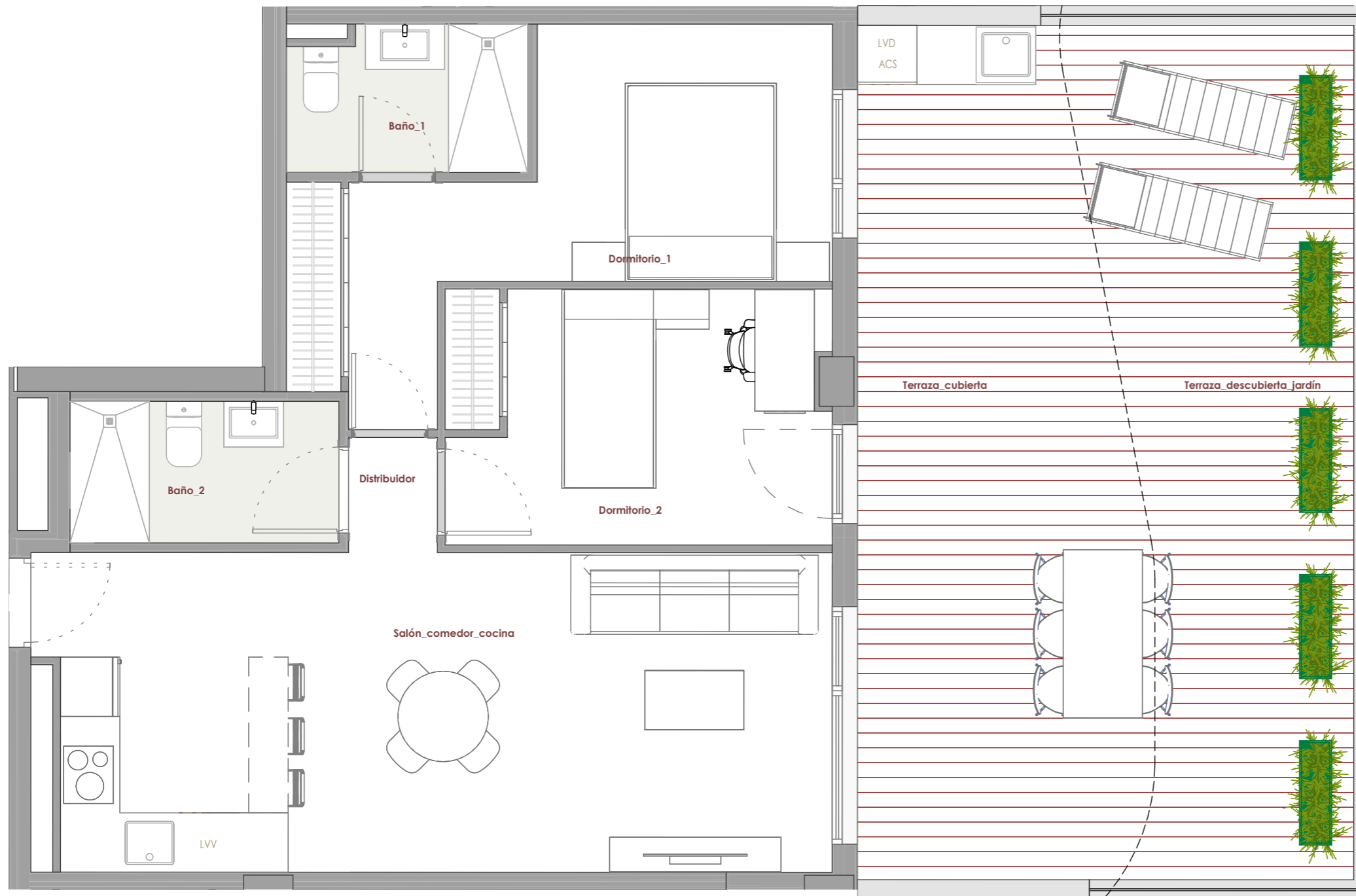


TIPOLOGÍA A.2D-P0

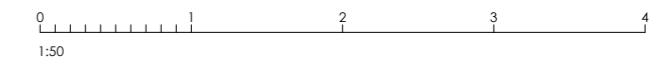
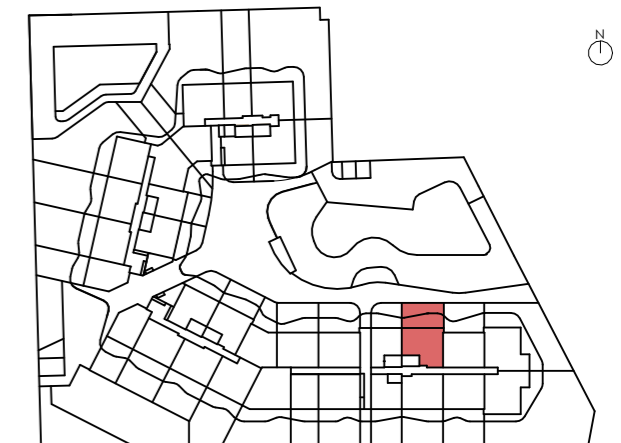
ESCALERA E1 - PLANTA 0 - PUERTA 1



Baño_1	3.49 m ²
Baño_2	3.86 m ²
Distribuidor	1.07 m ²
Dormitorio_1	12.18 m ²
Dormitorio_2	9.89 m ²
Salón_comedor_cocina	25.50 m ²
TOTAL ÚTIL INTERIOR: 7	55.99 m²

Terraza_cubierta	23.07 m ²
Terraza_descubierta_jardín	20.66 m ²
TOTAL ÚTIL EXTERIOR	43.73 m²

TOTAL CONS. INTERIOR	63.13 m ²
TOTAL CONS. EXTERIOR CUBIERTA	24.61 m ²
TOTAL CONS. EXTERIOR DESCUBIERTA	22.73 m ²
TOTAL CONS. C.E.C (Incl. ext. cub)	97.56 m ²



EDIFICIO EN CANET D'EN BERENGUER

Calle Cañas y Barro, 1

Las superficies son estimadas, la promoción será en régimen de cooperativa. Las infografías y planos tienen carácter informativo, los planos de la vivienda y la memoria de calidades pueden sufrir modificaciones debidas a exigencias técnicas, jurídicas o administrativas. Amueblamiento no incluido. Toda la información relativa al RD 515/69 se encuentra en las oficinas sitas en la Calle Colón. N°60, 8°G. 46004 Valencia.

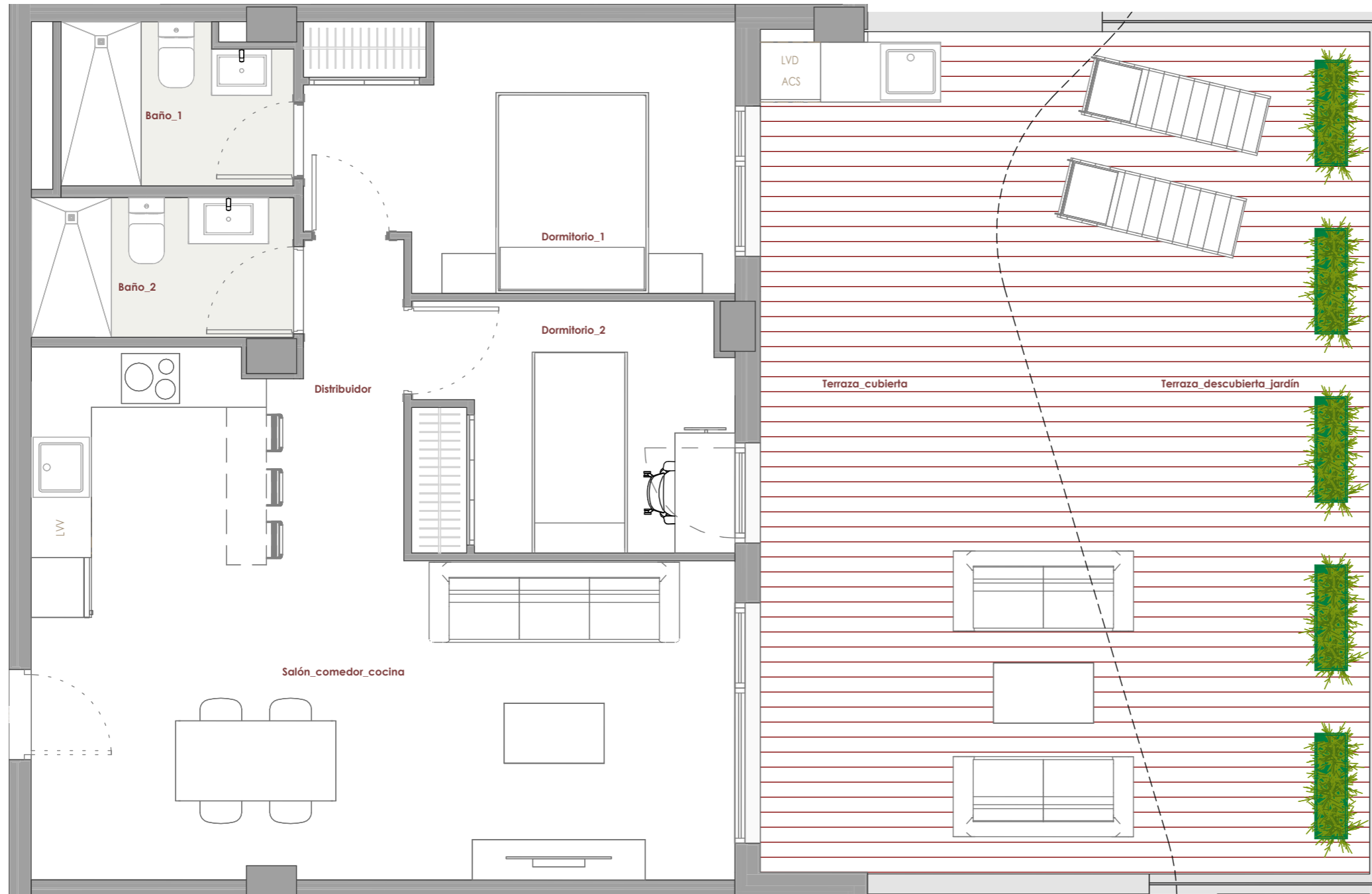
Tlf: 677 964 818

prygesa



TIPOLOGÍA B.2D-P0

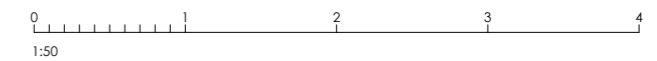
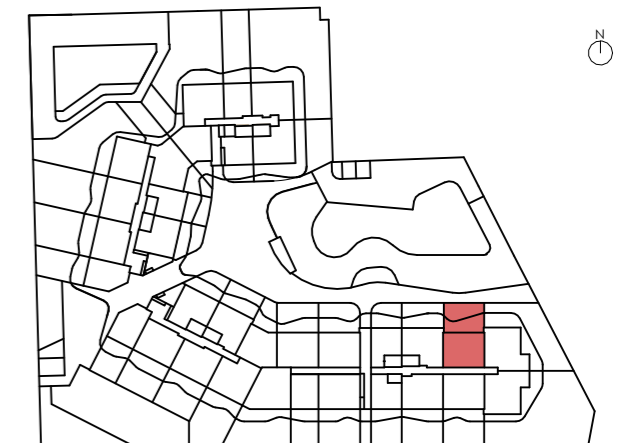
ESCALERA E1 - PLANTA 0 - PUERTA 2



Baño_1	3.59 m ²
Baño_2	3.65 m ²
Distribuidor	3.21 m ²
Dormitorio_1	10.89 m ²
Dormitorio_2	8.00 m ²
Salón_comedor_cocina	28.00 m ²
TOTAL ÚTIL INTERIOR	57.34 m²

Terraza_cubierta	26.14 m ²
Terraza_descubierta_jardín	24.99 m ²
TOTAL ÚTIL EXTERIOR	51.13 m²

TOTAL CONS. INTERIOR	64.66 m ²
TOTAL CONS. EXTERIOR CUBIERTA	26.58 m ²
TOTAL CONS. EXTERIOR DESCUBIERTA	26.96 m ²
TOTAL CONS. C.E.C (Incl. ext. cub)	101.61 m ²



EDIFICIO EN CANET D'EN BERENGUER

Calle Cañas y Barro, 1

Las superficies son estimadas, la promoción será en régimen de cooperativa. Las infografías y planos tienen carácter informativo, los planos de la vivienda y la memoria de calidades pueden sufrir modificaciones debidas a exigencias técnicas, jurídicas o administrativas. Amueblamiento no incluido. Toda la información relativa al RD 515/69 se encuentra en las oficinas sitas en la Calle Colón. N°60, 8°G. 46004 Valencia.

Tlf: 677 964 818

prygesa



TIPOLOGÍA C.3D-P0

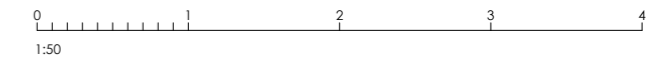
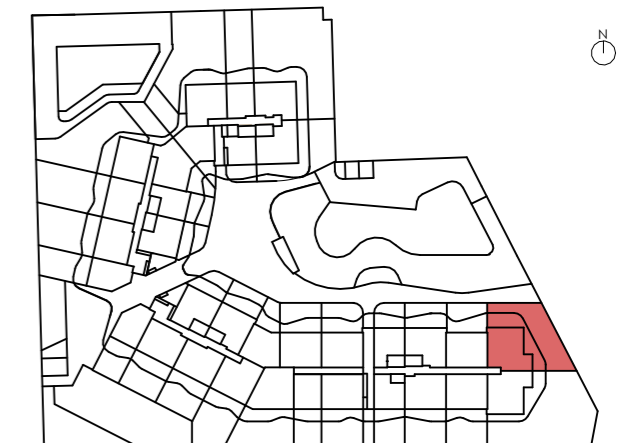
ESCALERA E1 - PLANTA 0 - PUERTA 3



Armario	0.75 m ²
Baño_1	3.64 m ²
Baño_2	3.90 m ²
Distribuidor	2.84 m ²
Dormitorio_1	10.91 m ²
Dormitorio_2	6.11 m ²
Dormitorio_3	10.00 m ²
Salón_comedor_cocina	26.94 m ²
TOTAL ÚTIL INTERIOR	65.09 m²

Terraza_cubierta	45.13 m ²
Terraza_descubierta_jardín	88.68 m ²
TOTAL ÚTIL EXTERIOR	133.81 m²

TOTAL CONS. INTERIOR	75.07 m ²
TOTAL CONS. EXTERIOR CUBIERTA	45.71 m ²
TOTAL CONS. EXTERIOR DESCUBIERTA	95.77 m ²
TOTAL CONS. C.E.C (Incl. ext. cub)	134.48 m ²



EDIFICIO EN CANET D'EN BERENGUER

Calle Cañas y Barro, 1

Las superficies son estimadas, la promoción será en régimen de cooperativa. Las infografías y planos tienen carácter informativo, los planos de la vivienda y la memoria de calidades pueden sufrir modificaciones debidas a exigencias técnicas, jurídicas o administrativas. Amueblamiento no incluido. Toda la información relativa al RD 515/69 se encuentra en las oficinas sitas en la Calle Colón. N°60, 8°G. 46004 Valencia.

Tlf: 677 964 818

prygesa



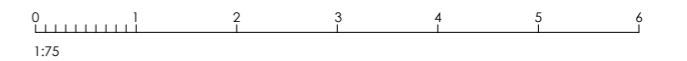
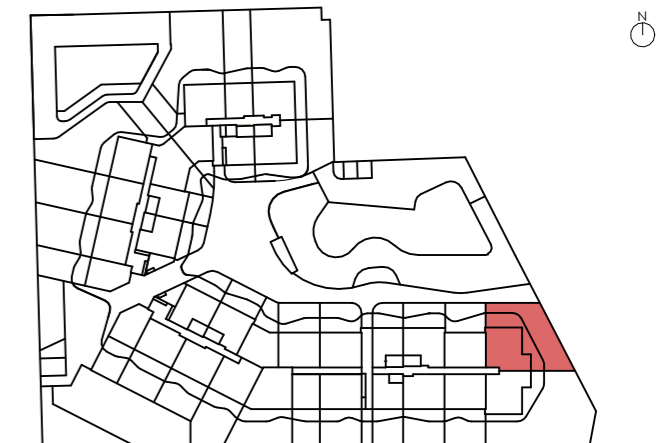
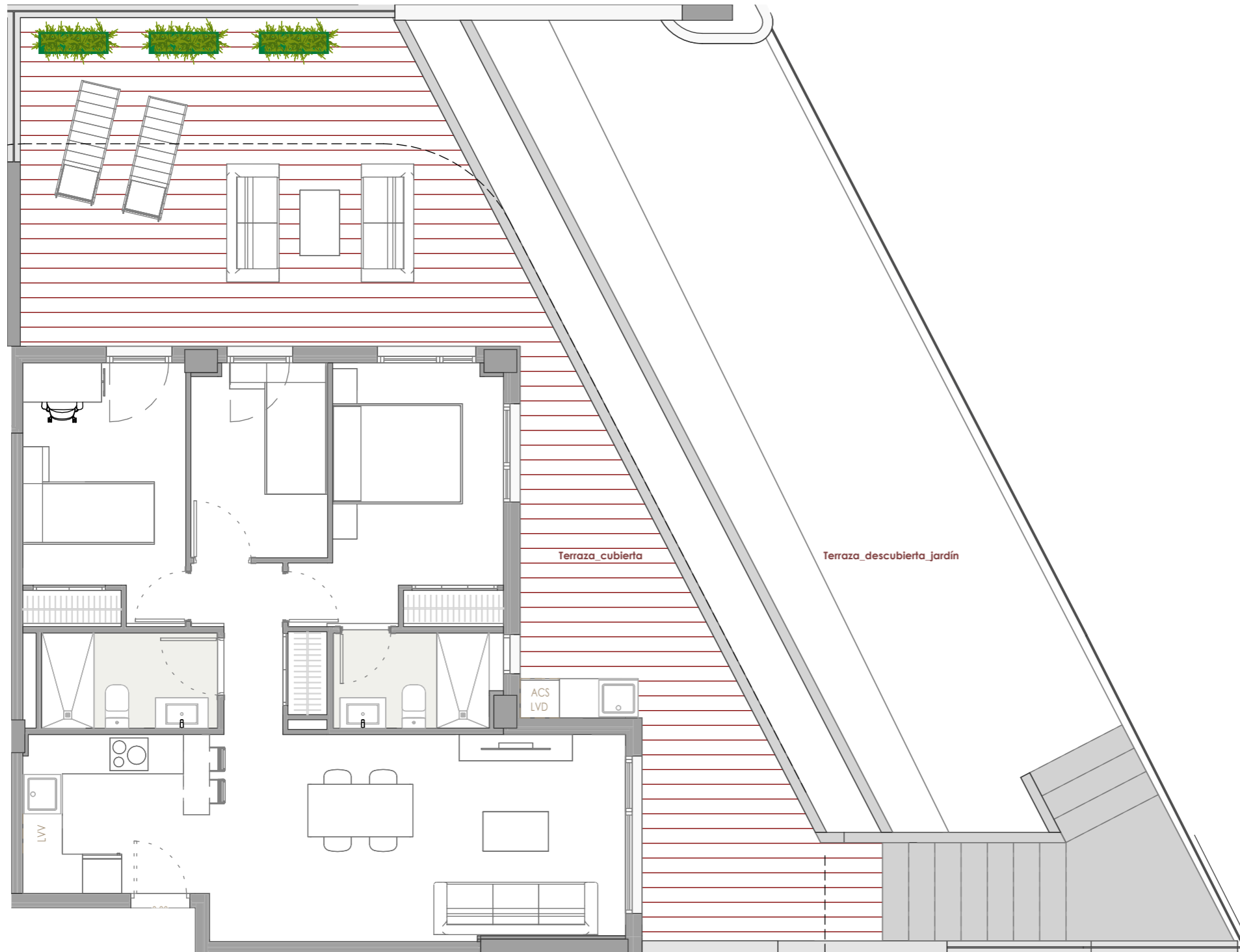
TIPOLOGÍA C.3D-P0

ESCALERA E1 - PLANTA 0 - PUERTA 3

Armario	0.75 m ²
Baño_1	3.64 m ²
Baño_2	3.90 m ²
Distribuidor	2.84 m ²
Dormitorio_1	10.91 m ²
Dormitorio_2	6.11 m ²
Dormitorio_3	10.00 m ²
Salón_comedor_cocina	26.94 m ²
TOTAL ÚTIL INTERIOR	65.09 m²

Terraza_cubierta	45.13 m ²
Terraza_descubierta_jardín	88.68 m ²
TOTAL ÚTIL EXTERIOR	133.81 m²

TOTAL CONS. INTERIOR	75.07 m ²
TOTAL CONS. EXTERIOR CUBIERTA	45.71 m ²
TOTAL CONS. EXTERIOR DESCUBIERTA	95.77 m ²
TOTAL CONS. C.E.C (Incl. ext. cub)	134.48 m ²



EDIFICIO EN CANET D'EN BERENGUER

Calle Cañas y Barro, 1

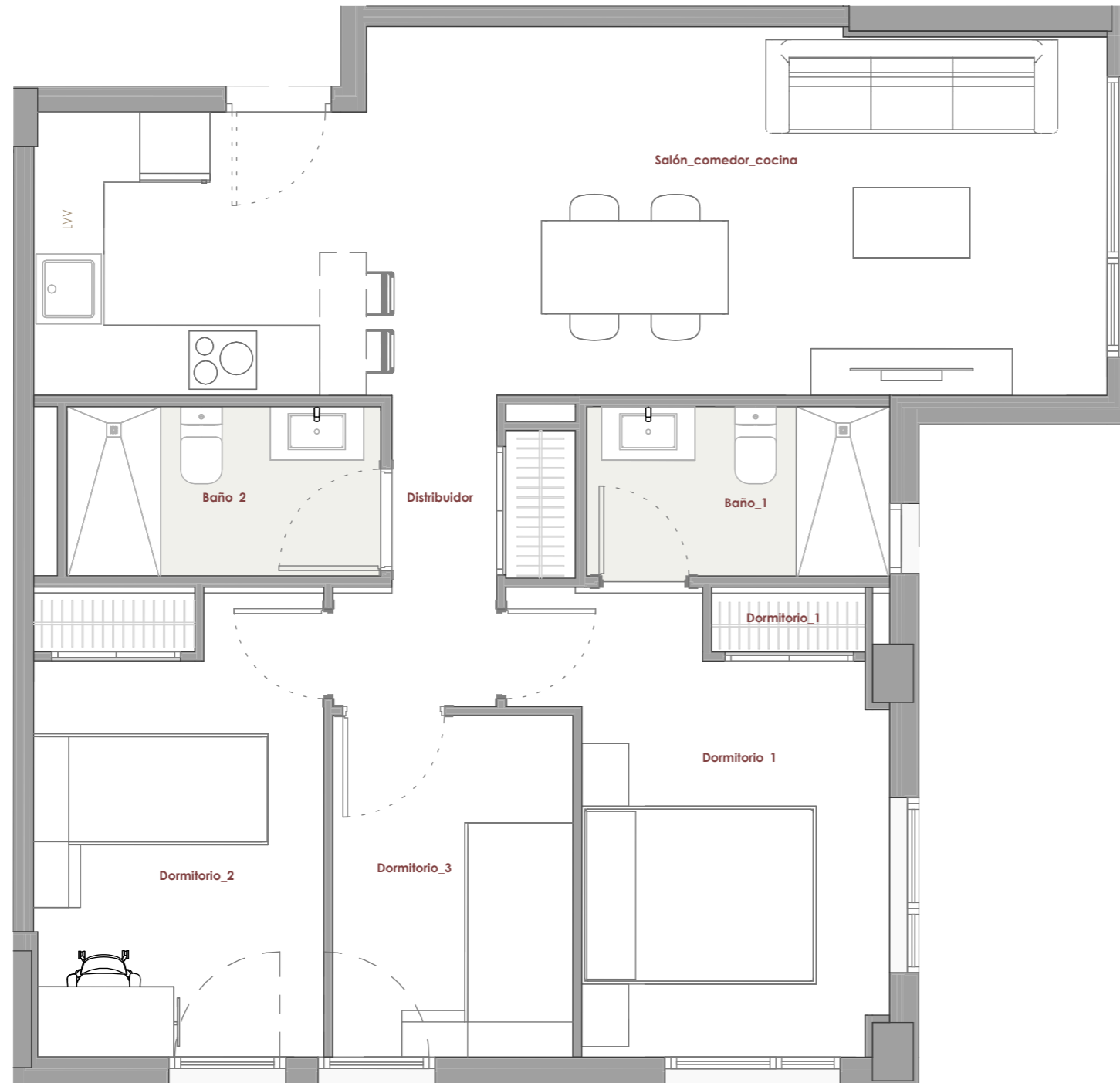
Las superficies son estimadas, la promoción será en régimen de cooperativa. Las infografías y planos tienen carácter informativo, los planos de la vivienda y la memoria de calidades pueden sufrir modificaciones debidas a exigencias técnicas, jurídicas o administrativas. Amueblamiento no incluido. Toda la información relativa al RD 515/69 se encuentra en las oficinas sitas en la Calle Colón. N°60, 8°G. 46004 Valencia.

Tlf: 677 964 818

prygesa

TIPOLOGÍA D.3D-P0

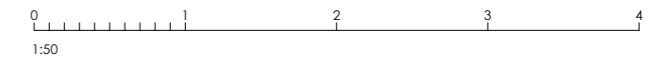
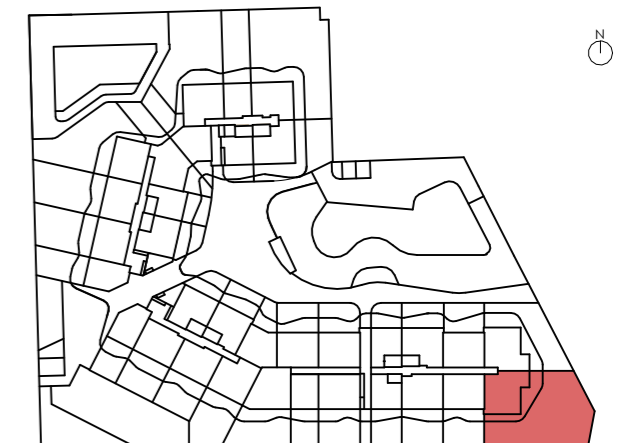
ESCALERA E1 - PLANTA 0 - PUERTA 4



Armario	0.75 m ²
Baño_1	3.76 m ²
Baño_2	3.90 m ²
Distribuidor	2.91 m ²
Dormitorio_1	10.83 m ²
Dormitorio_2	10.00 m ²
Dormitorio_3	6.01 m ²
Salón_comedor_cocina	26.94 m ²
TOTAL ÚTIL INTERIOR	65.10 m²

Terraza_cubierta	37.95 m ²
Terraza_descubierta_jardín	213.05 m ²
TOTAL ÚTIL EXTERIOR	251.00 m²

TOTAL CONS. INTERIOR	75.07 m ²
TOTAL CONS. EXTERIOR CUBIERTA	38.35 m ²
TOTAL CONS. EXTERIOR DESCUBIERTA	224.45 m ²
TOTAL CONS. C.E.C (Incl. ext. cub)	126.22 m ²



EDIFICIO EN CANET D'EN BERENGUER

Calle Cañas y Barro, 1

Las superficies son estimadas, la promoción será en régimen de cooperativa. Las infografías y planos tienen carácter informativo, los planos de la vivienda y la memoria de calidades pueden sufrir modificaciones debidas a exigencias técnicas, jurídicas o administrativas. Amueblamiento no incluido. Toda la información relativa al RD 515/69 se encuentra en las oficinas sitas en la Calle Colón. N°60, 8°G. 46004 Valencia.

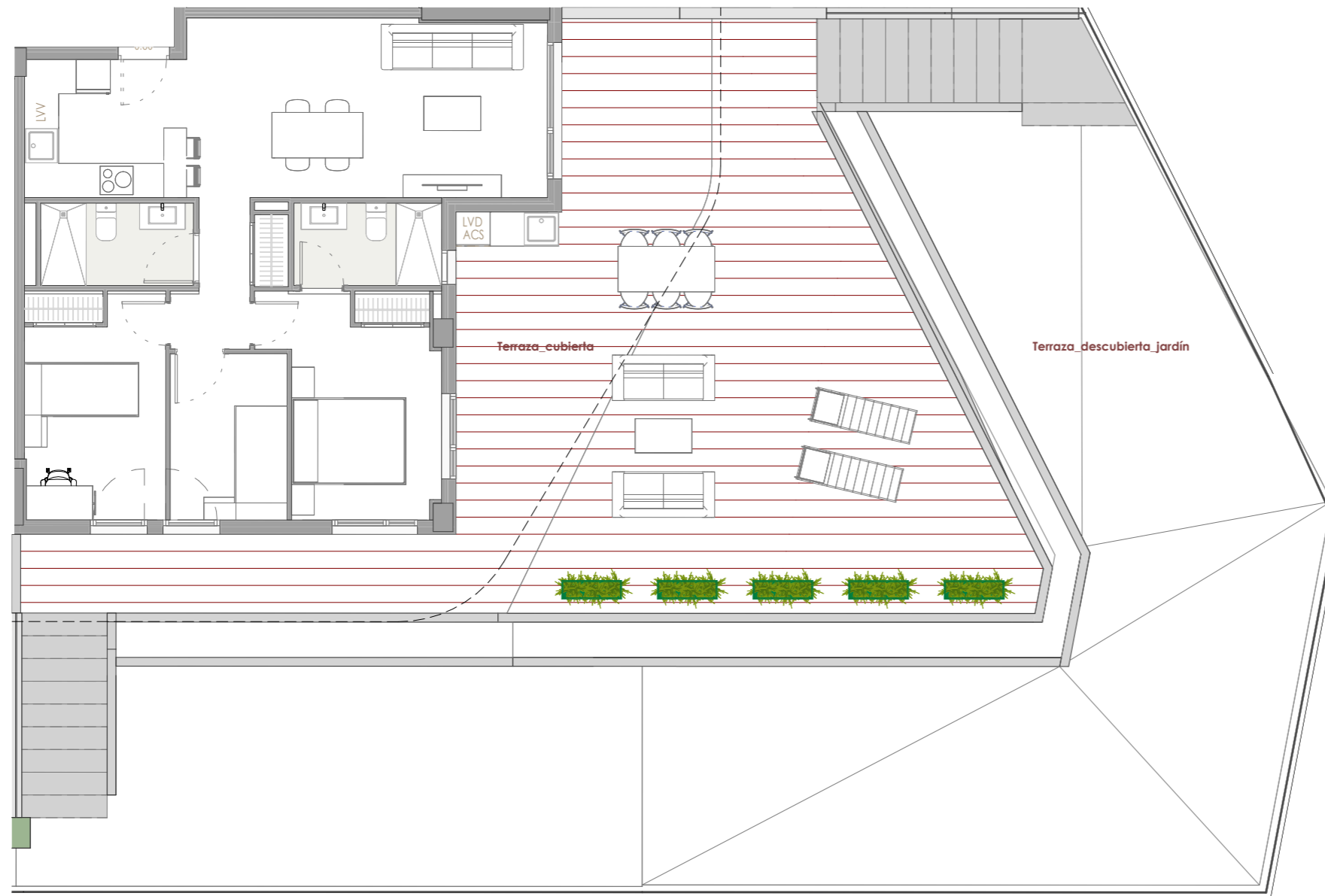
Tlf: 677 964 818

prygesa



TIPOLOGÍA D.3D-P0

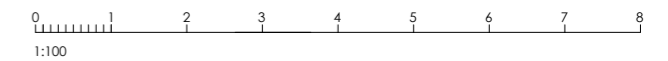
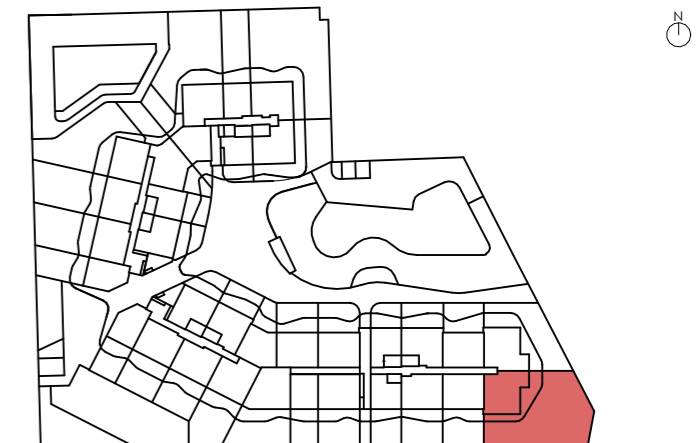
ESCALERA E1 - PLANTA 0 - PUERTA 4



Armario	0.75 m ²
Baño_1	3.76 m ²
Baño_2	3.90 m ²
Distribuidor	2.91 m ²
Dormitorio_1	10.83 m ²
Dormitorio_2	10.00 m ²
Dormitorio_3	6.01 m ²
Salón_comedor_cocina	26.94 m ²
TOTAL ÚTIL INTERIOR	65.10 m²

Terraza_cubierta	37.95 m ²
Terraza_descubierta_jardín	213.05 m ²
TOTAL ÚTIL EXTERIOR	251.00 m²

TOTAL CONS. INTERIOR	75.07 m ²
TOTAL CONS. EXTERIOR CUBIERTA	38.35 m ²
TOTAL CONS. EXTERIOR DESCUBIERTA	224.45 m ²
TOTAL CONS. C.E.C (Incl. ext. cub)	126.22 m ²



EDIFICIO EN CANET D'EN BERENGUER

Calle Cañas y Barro, 1

Las superficies son estimadas, la promoción será en régimen de cooperativa. Las infografías y planos tienen carácter informativo, los planos de la vivienda y la memoria de calidades pueden sufrir modificaciones debidas a exigencias técnicas, jurídicas o administrativas. Amueblamiento no incluido. Toda la información relativa al RD 515/69 se encuentra en las oficinas sitas en la Calle Colón, N°60, 8°G. 46004 Valencia.

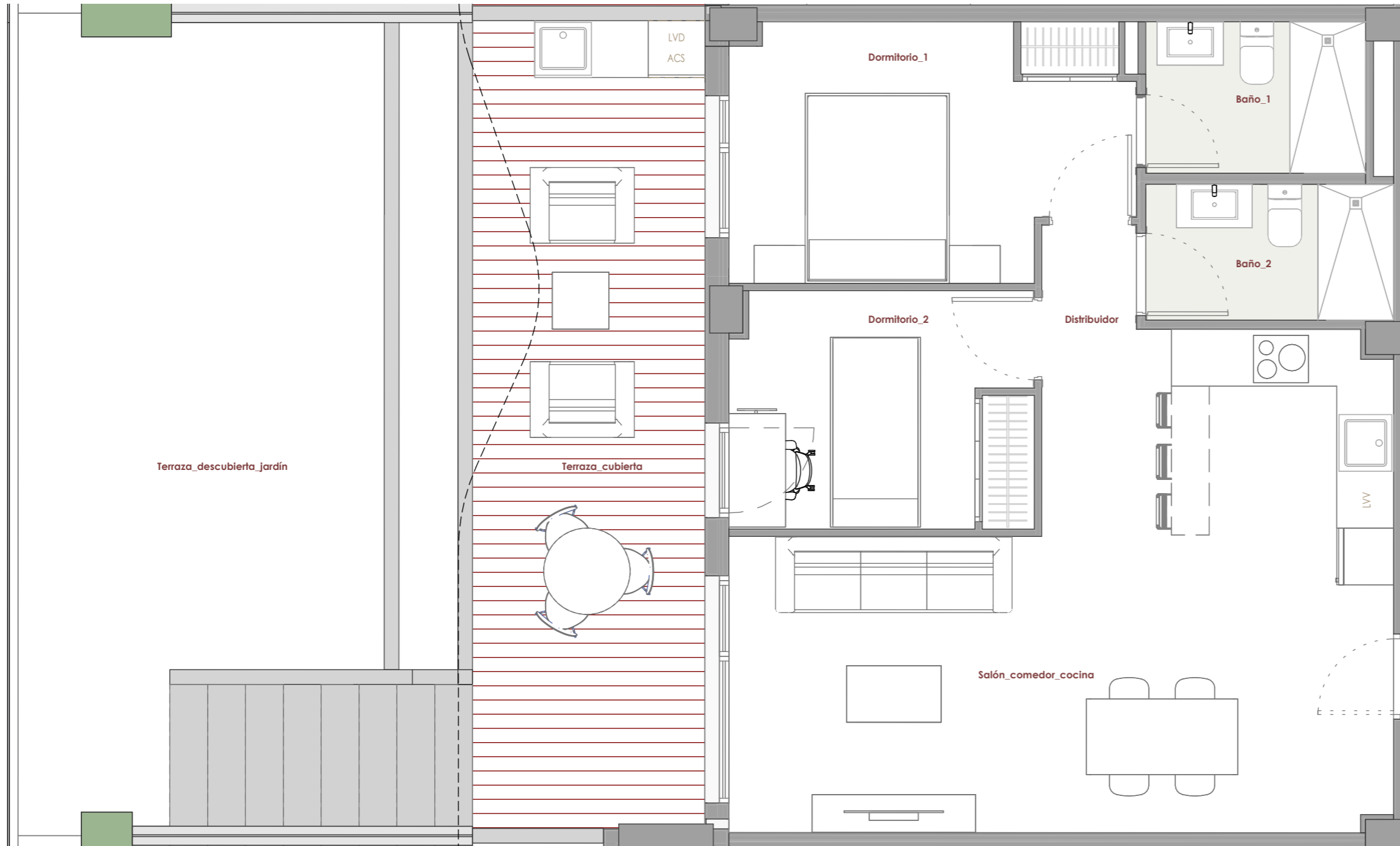
Tlf: 677 964 818

prygesa



TIPOLOGÍA E.2D-P0

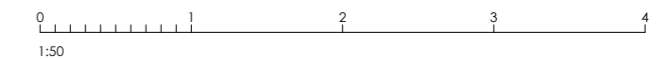
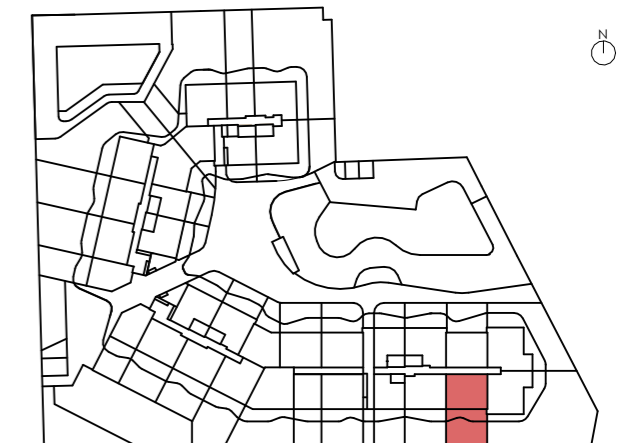
ESCALERA E1 - PLANTA 0 - PUERTA 5



Baño_1	3.80 m ²
Baño_2	3.66 m ²
Distribuidor	3.30 m ²
Dormitorio_1	10.92 m ²
Dormitorio_2	8.03 m ²
Salón_comedor_cocina	27.77 m ²
TOTAL ÚTIL INTERIOR	57.48 m²

Terraza_cubierta	19.65 m ²
Terraza_descubierta_jardín	41.66 m ²
TOTAL ÚTIL EXTERIOR	61.31 m²

TOTAL CONS. INTERIOR	64.68 m ²
TOTAL CONS. EXTERIOR CUBIERTA	20.05 m ²
TOTAL CONS. EXTERIOR DESCUBIERTA	44.68 m ²
TOTAL CONS. C.E.C (Incl. ext. cub)	94.31 m ²



EDIFICIO EN CANET D'EN BERENGUER

Calle Cañas y Barro, 1

Las superficies son estimadas, la promoción será en régimen de cooperativa. Las infografías y planos tienen carácter informativo, los planos de la vivienda y la memoria de calidades pueden sufrir modificaciones debidas a exigencias técnicas, jurídicas o administrativas. Amueblamiento no incluido. Toda la información relativa al RD 515/69 se encuentra en las oficinas sitas en la Calle Colón. N°60, 8°G. 46004 Valencia.

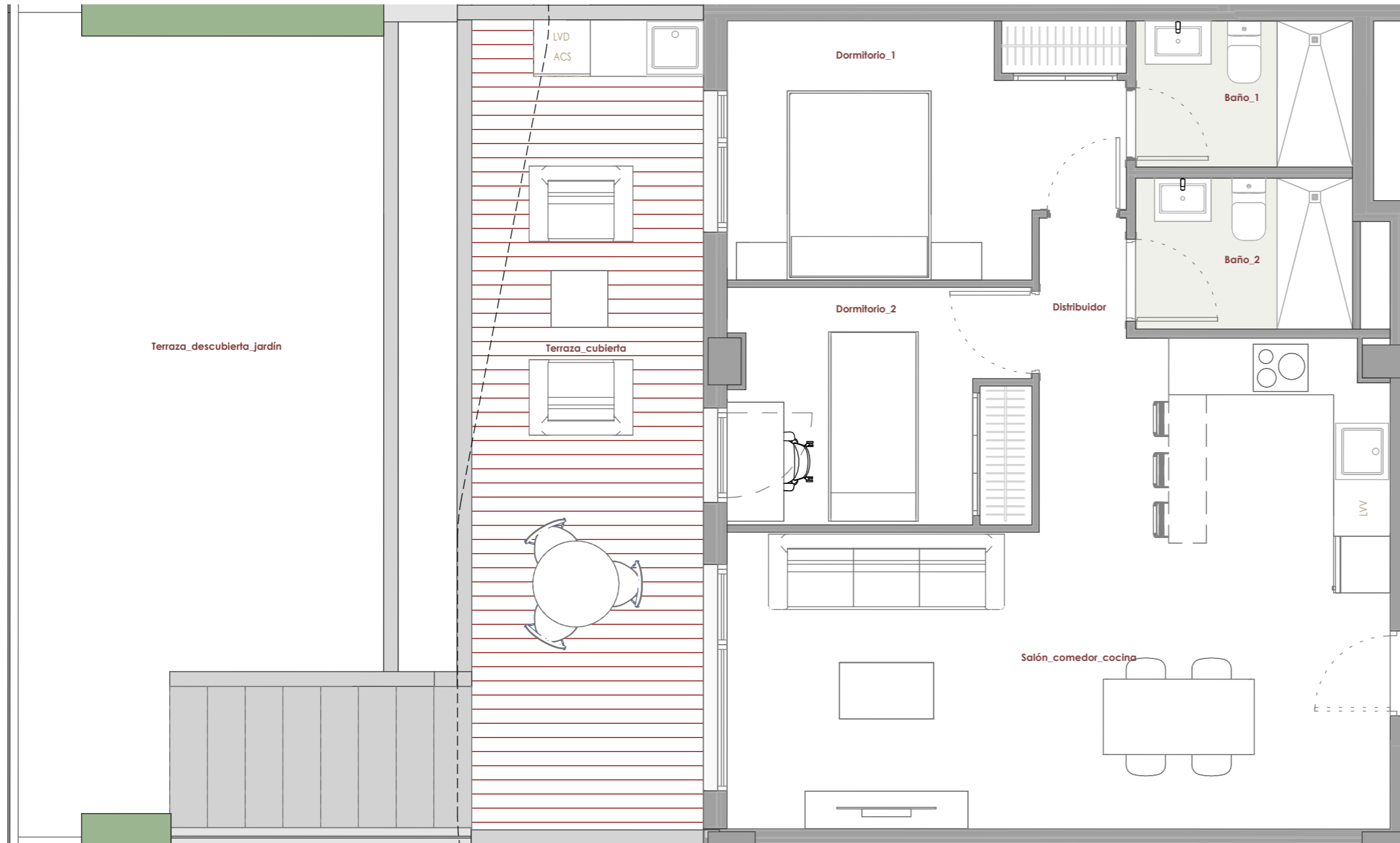
Tlf: 677 964 818

prygesa



TIPOLOGÍA F.2D-P0

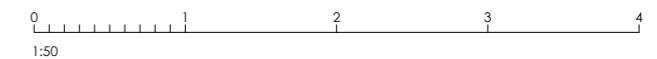
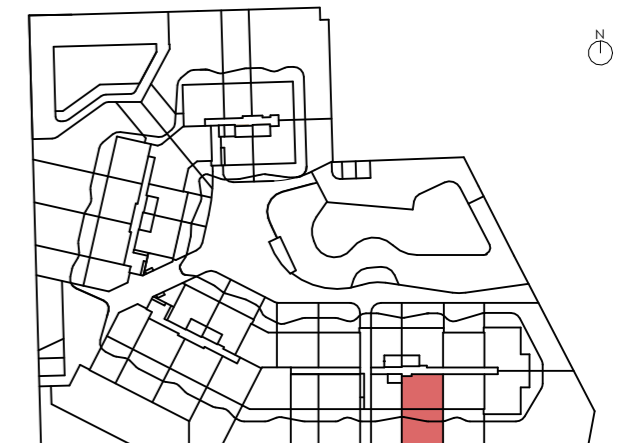
ESCALERA E1 - PLANTA 0 - PUERTA 6



Baño_1	3.67 m ²
Baño_2	3.31 m ²
Distribuidor	3.08 m ²
Dormitorio_1	10.73 m ²
Dormitorio_2	8.02 m ²
Salón_comedor_cocina	27.99 m ²
TOTAL ÚTIL INTERIOR	56.80 m²

Terraza_cubierta	19.75 m ²
Terraza_descubierta_jardín	42.30 m ²
TOTAL ÚTIL EXTERIOR	62.05 m²

TOTAL CONS. INTERIOR	63.82 m ²
TOTAL CONS. EXTERIOR CUBIERTA	20.07 m ²
TOTAL CONS. EXTERIOR DESCUBIERTA	45.19 m ²
TOTAL CONS. C.E.C (Incl. ext. cub)	93.40 m ²



EDIFICIO EN CANET D'EN BERENGUER

Calle Cañas y Barro, 1

Las superficies son estimadas, la promoción será en régimen de cooperativa. Las infografías y planos tienen carácter informativo, los planos de la vivienda y la memoria de calidades pueden sufrir modificaciones debidas a exigencias técnicas, jurídicas o administrativas. Amueblamiento no incluido. Toda la información relativa al RD 515/69 se encuentra en las oficinas sitas en la Calle Colón. Nº60, 8ºG. 46004 Valencia.

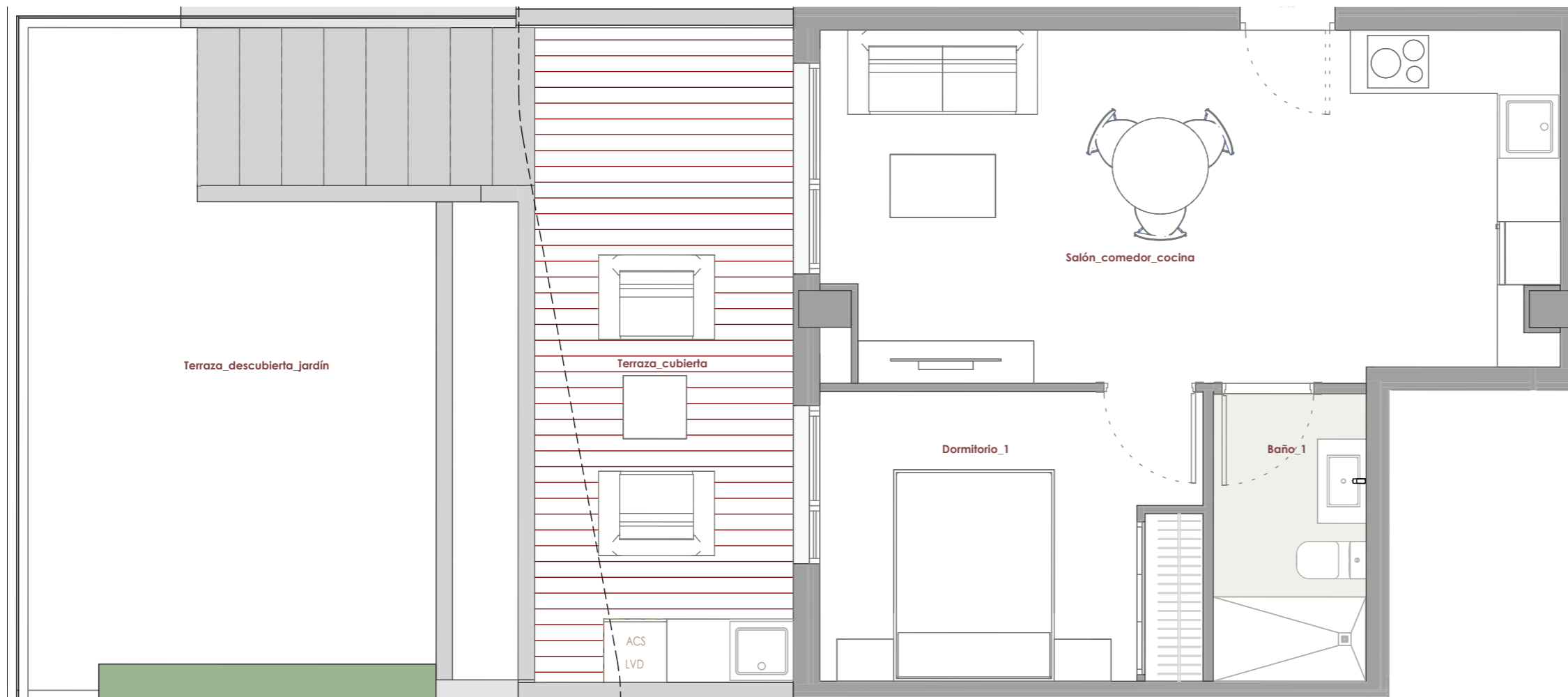
Tlf: 677 964 818

prygesa



TIPOLOGÍA G.1D-P0

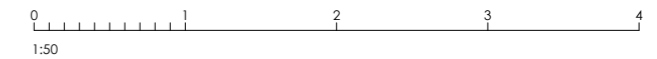
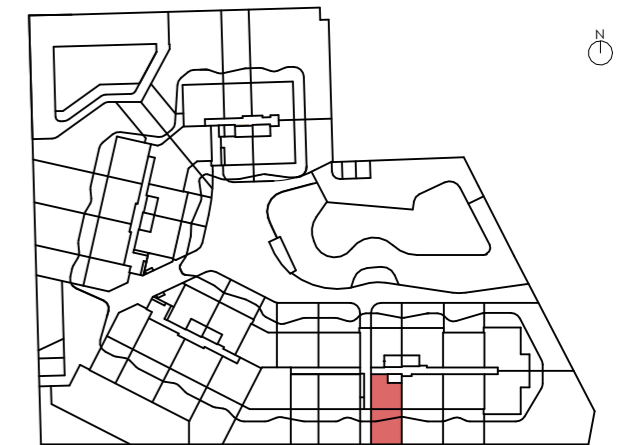
ESCALERA E1 - PLANTA 0 - PUERTA 7



Baño_1	3.96 m ²
Dormitorio_1	9.82 m ²
Salón_comedor_cocina	22.75 m ²
TOTAL ÚTIL INTERIOR	36.53 m²

Terraza_cubierta	13.63 m ²
Terraza_descubierta_jardín	31.39 m ²
TOTAL ÚTIL EXTERIOR	45.02 m²

TOTAL CONS. INTERIOR	42.51 m ²
TOTAL CONS. EXTERIOR CUBIERTA	14.22 m ²
TOTAL CONS. EXTERIOR DESCUBIERTA	34.20 m ²
TOTAL CONS. C.E.C (Incl. ext. cub)	62.96 m ²



EDIFICIO EN CANET D'EN BERENGUER

Calle Cañas y Barro, 1

Las superficies son estimadas, la promoción será en régimen de cooperativa. Las infografías y planos tienen carácter informativo, los planos de la vivienda y la memoria de calidades pueden sufrir modificaciones debidas a exigencias técnicas, jurídicas o administrativas. Amueblamiento no incluido. Toda la información relativa al RD 515/69 se encuentra en las oficinas sitas en la Calle Colón. N°60, 8°G. 46004 Valencia.

Tlf: 677 964 818

prygesa



TIPOLOGÍA H.2D-P0

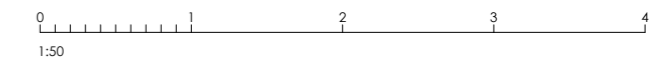
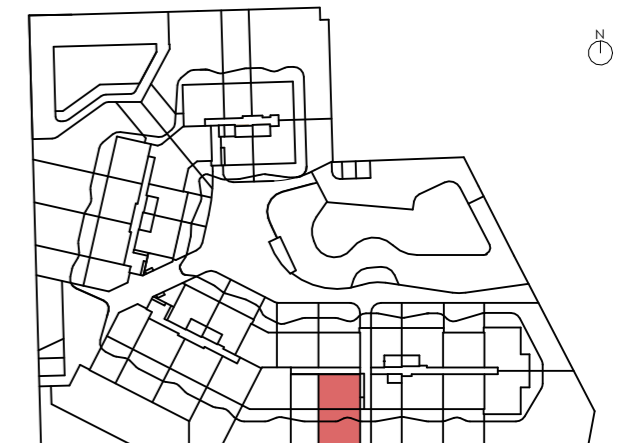
ESCALERA E1 - PLANTA 0 - PUERTA 8



Baño_1	3.68 m ²
Baño_2	3.70 m ²
Distribuidor	3.31 m ²
Dormitorio_1	10.75 m ²
Dormitorio_2	8.01 m ²
Salón_comedor_cocina	28.00 m ²
TOTAL ÚTIL INTERIOR	57.45 m²

Terraza_cubierta	20.26 m ²
Terraza_descubierta_jardín	42.25 m ²
TOTAL ÚTIL EXTERIOR	62.51 m²

TOTAL CONS. INTERIOR	65.25 m ²
TOTAL CONS. EXTERIOR CUBIERTA	20.68 m ²
TOTAL CONS. EXTERIOR DESCUBIERTA	45.16 m ²
TOTAL CONS. C.E.C (Incl. ext. cub)	95.59 m ²



EDIFICIO EN CANET D'EN BERENGUER

Calle Cañas y Barro, 1

Las superficies son estimadas, la promoción será en régimen de cooperativa. Las infografías y planos tienen carácter informativo, los planos de la vivienda y la memoria de calidades pueden sufrir modificaciones debidas a exigencias técnicas, jurídicas o administrativas. Amueblamiento no incluido. Toda la información relativa al RD 515/69 se encuentra en las oficinas sitas en la Calle Colón. N°60, 8°G. 46004 Valencia.

Tlf: 677 964 818

prygesa



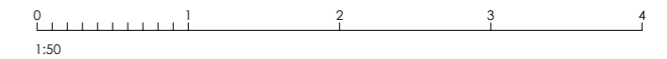
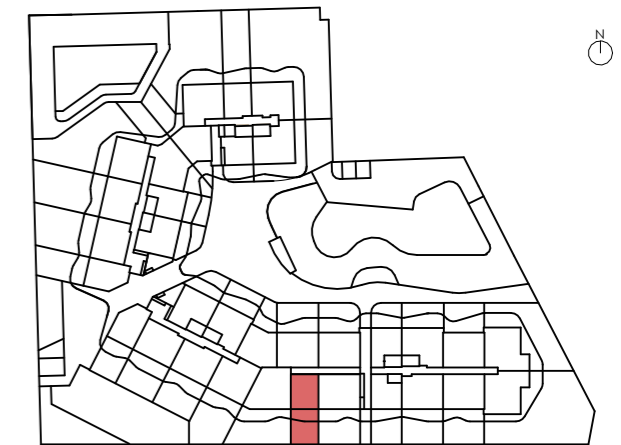
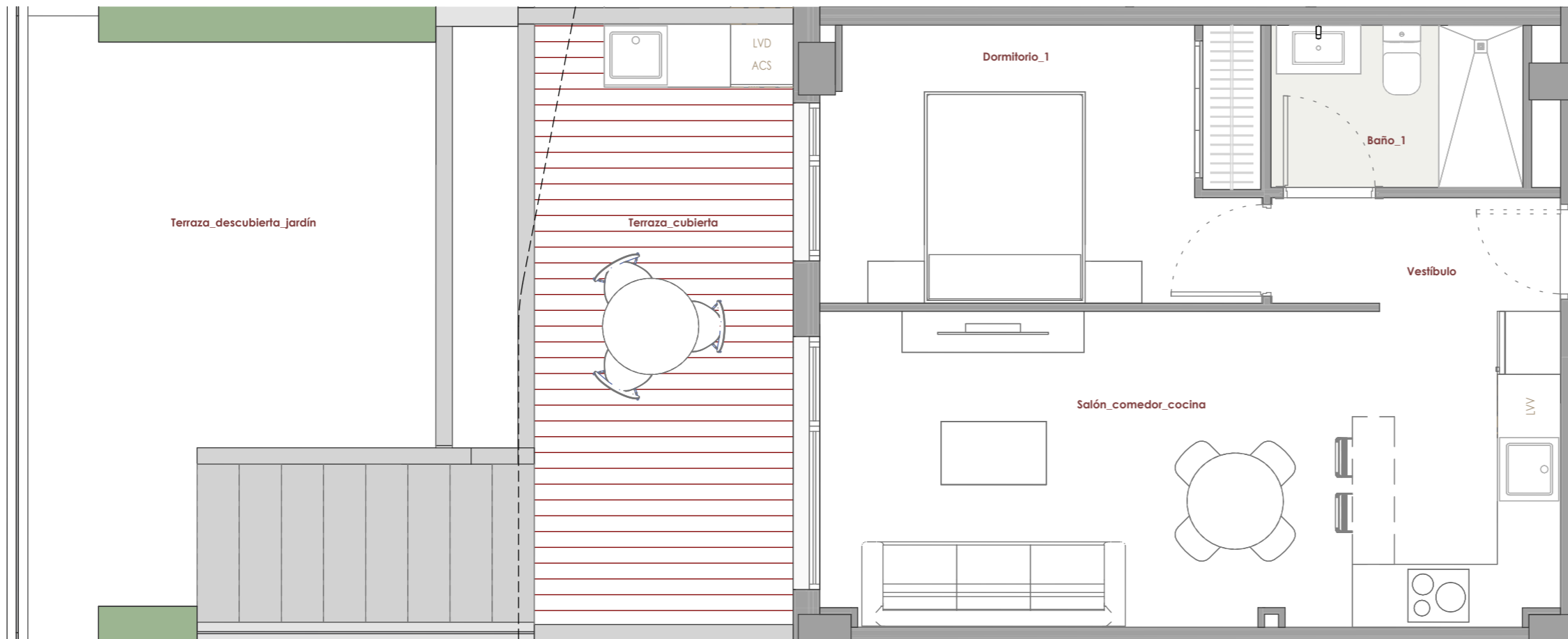
TIPOLOGÍA I.1D-P0

ESCALERA E1 - PLANTA 0 - PUERTA 9

Baño_1	3.60 m ²
Dormitorio_1	10.90 m ²
Salón_comedor_cocina	21.08 m ²
Vestíbulo	2.70 m ²
TOTAL ÚTIL INTERIOR	38.28 m²

Terraza_cubierta	14.07 m ²
Terraza_descubierta_jardín	26.77 m ²
TOTAL ÚTIL EXTERIOR	40.84 m²

TOTAL CONS. INTERIOR	43.28 m ²
TOTAL CONS. EXTERIOR CUBIERTA	14.54 m ²
TOTAL CONS. EXTERIOR DESCUBIERTA	29.15 m ²
TOTAL CONS. C.E.C (Incl. ext. cub)	64.32 m ²



EDIFICIO EN CANET D'EN BERENGUER

Calle Cañas y Barro, 1

Las superficies son estimadas, la promoción será en régimen de cooperativa. Las infografías y planos tienen carácter informativo, los planos de la vivienda y la memoria de calidades pueden sufrir modificaciones debidas a exigencias técnicas, jurídicas o administrativas. Amueblamiento no incluido. Toda la información relativa al RD 515/69 se encuentra en las oficinas sitas en la Calle Colón. N°60, 8°G. 46004 Valencia.

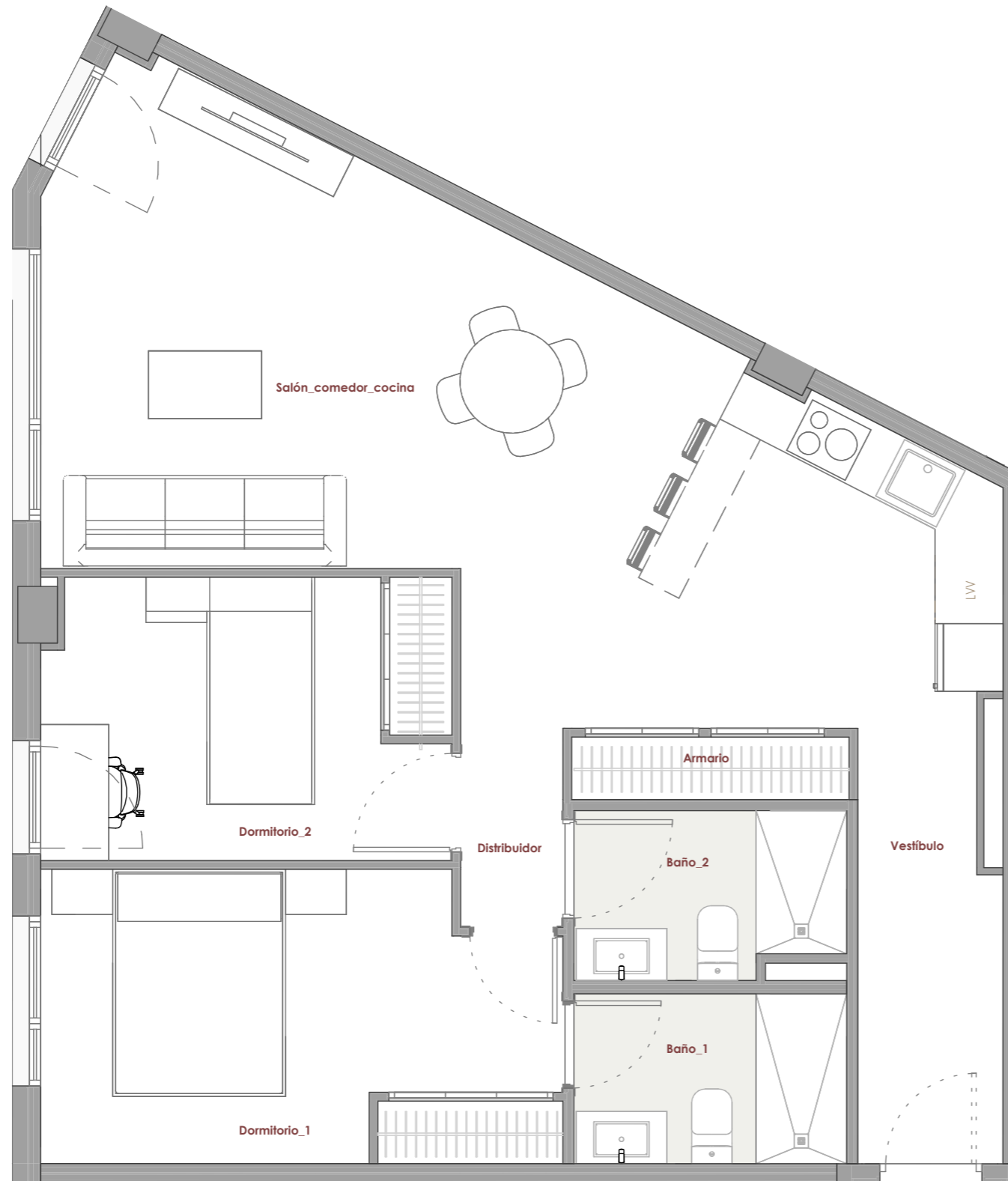
Tlf: 677 964 818

prygesa



TIPOLOGÍA J.2D-P0

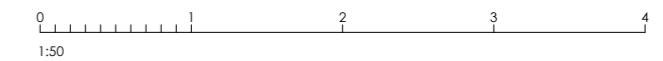
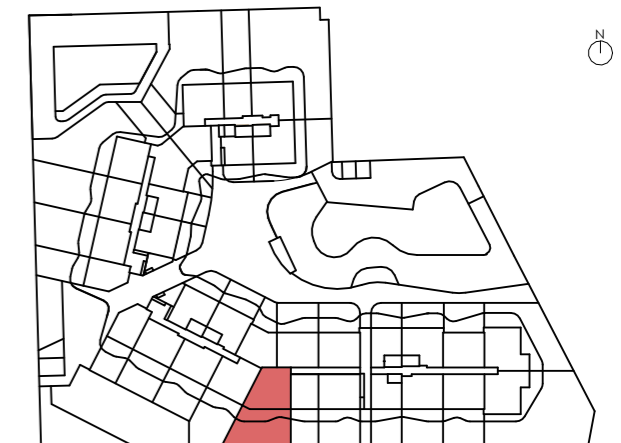
ESCALERA E1 - PLANTA 0 - PUERTA 10



Armario	1.29 m ²
Baño_1	3.45 m ²
Baño_2	3.28 m ²
Distribuidor	1.60 m ²
Dormitorio_1	11.27 m ²
Dormitorio_2	8.95 m ²
Salón_comedor_cocina	30.56 m ²
Vestíbulo	5.27 m ²
TOTAL ÚTIL INTERIOR	65.67 m²

Terraza_cubierta	26.03 m ²
Terraza_descubierta_jardín	63.27 m ²
TOTAL ÚTIL EXTERIOR	89.30 m²

TOTAL CONS. INTERIOR	73.29 m ²
TOTAL CONS. EXTERIOR CUBIERTA	26.55 m ²
TOTAL CONS. EXTERIOR DESCUBIERTA	67.84 m ²
TOTAL CONS. C.E.C (Incl. ext. cub)	111.23 m ²



EDIFICIO EN CANET D'EN BERENGUER

Calle Cañas y Barro, 1

Las superficies son estimadas, la promoción será en régimen de cooperativa. Las infografías y planos tienen carácter informativo, los planos de la vivienda y la memoria de calidades pueden sufrir modificaciones debidas a exigencias técnicas, jurídicas o administrativas. Amueblamiento no incluido. Toda la información relativa al RD 515/69 se encuentra en las oficinas sitas en la Calle Colón. Nº60, 8ºG. 46004 Valencia.

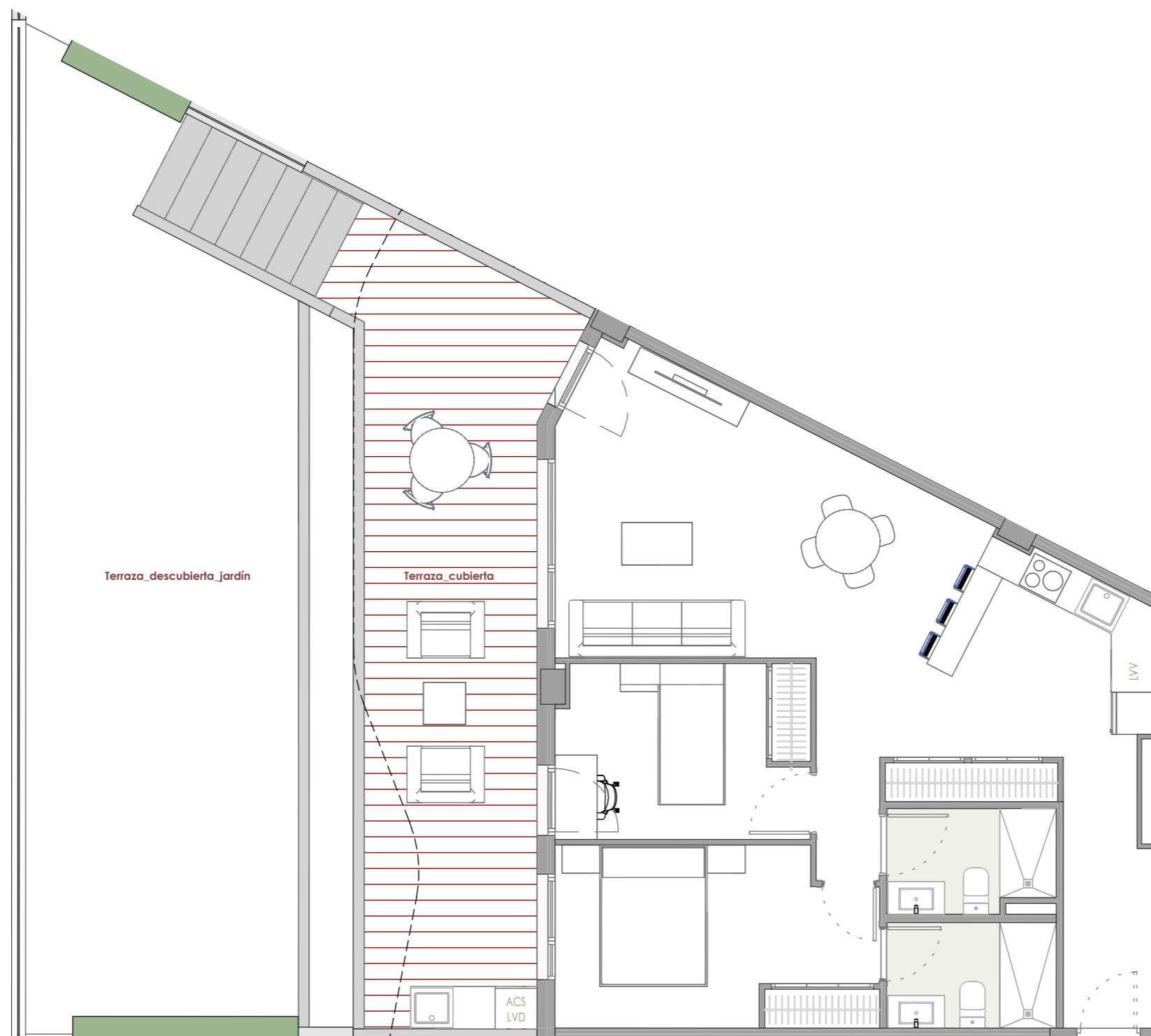
Tlf: 677 964 818

prygesa



TIPOLOGÍA J.2D-P0

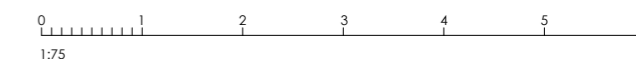
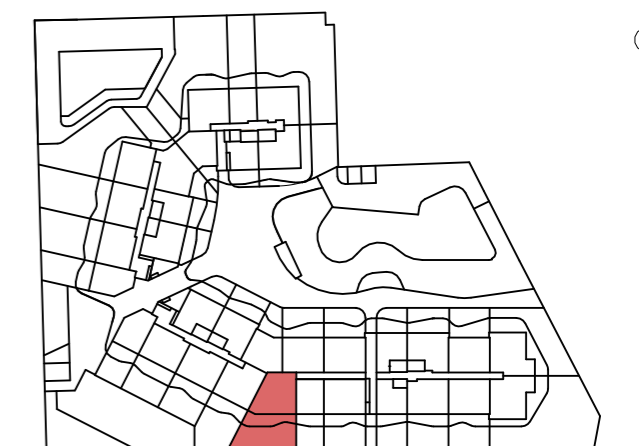
ESCALERA E1 - PLANTA 0 - PUERTA 10



Armario	1.29 m ²
Baño_1	3.45 m ²
Baño_2	3.28 m ²
Distribuidor	1.60 m ²
Dormitorio_1	11.27 m ²
Dormitorio_2	8.95 m ²
Salón_comedor_cocina	30.56 m ²
Vestíbulo	5.27 m ²
TOTAL ÚTIL INTERIOR	65.67 m²

Terraza_cubierta	26.03 m ²
Terraza_descubierta_jardín	63.27 m ²
TOTAL ÚTIL EXTERIOR	89.30 m²

TOTAL CONS. INTERIOR	73.29 m ²
TOTAL CONS. EXTERIOR CUBIERTA	26.55 m ²
TOTAL CONS. EXTERIOR DESCUBIERTA	67.84 m ²
TOTAL CONS. C.E.C (Incl. ext. cub)	111.23 m ²



EDIFICIO EN CANET D'EN BERENGUER

Calle Cañas y Barro, 1

Las superficies son estimadas, la promoción será en régimen de cooperativa. Las infografías y planos tienen carácter informativo, los planos de la vivienda y la memoria de calidades pueden sufrir modificaciones debidas a exigencias técnicas, jurídicas o administrativas. Amueblamiento no incluido. Toda la información relativa al RD 515/69 se encuentra en las oficinas sitas en la Calle Colón. N°60, 8°G. 46004 Valencia.

Tlf: 677 964 818

prygesa



TIPOLOGÍA K.2D-P0

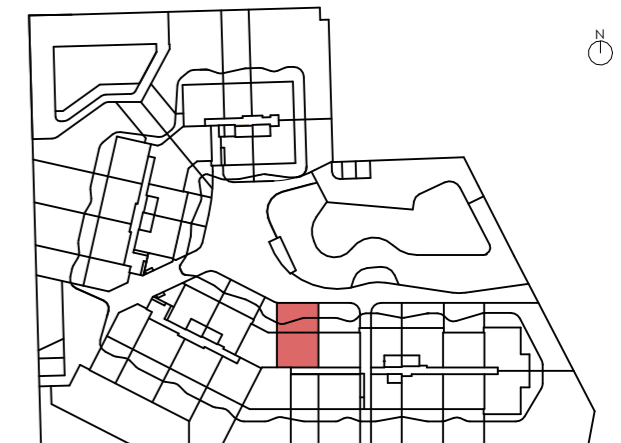
ESCALERA E1 - PLANTA 0 - PUERTA 11



Baño_1	4.32 m ²
Baño_2	3.49 m ²
Distribuidor	3.12 m ²
Dormitorio_1	10.78 m ²
Dormitorio_2	8.05 m ²
Salón_comedor_cocina	27.93 m ²
TOTAL ÚTIL INTERIOR	57.69 m²

Terraza_cubierta	22.32 m ²
Terraza_descubierta_jardín	29.91 m ²
TOTAL ÚTIL EXTERIOR	52.23 m²

TOTAL CONS. INTERIOR	64.87 m²
TOTAL CONS. EXTERIOR CUBIERTA	22.84 m²
TOTAL CONS. EXTERIOR DESCUBIERTA	32.37 m²
TOTAL CONS. C.E.C (Incl. ext. cub)	97.65 m²



0 1 2 3 4
1:50

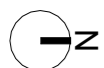
EDIFICIO EN CANET D'EN BERENGUER

Calle Cañas y Barro, 1

Las superficies son estimadas, la promoción será en régimen de cooperativa. Las infografías y planos tienen carácter informativo, los planos de la vivienda y la memoria de calidades pueden sufrir modificaciones debidas a exigencias técnicas, jurídicas o administrativas. Amueblamiento no incluido. Toda la información relativa al RD 515/69 se encuentra en las oficinas sitas en la Calle Colón. Nº60, 8ºG. 46004 Valencia.

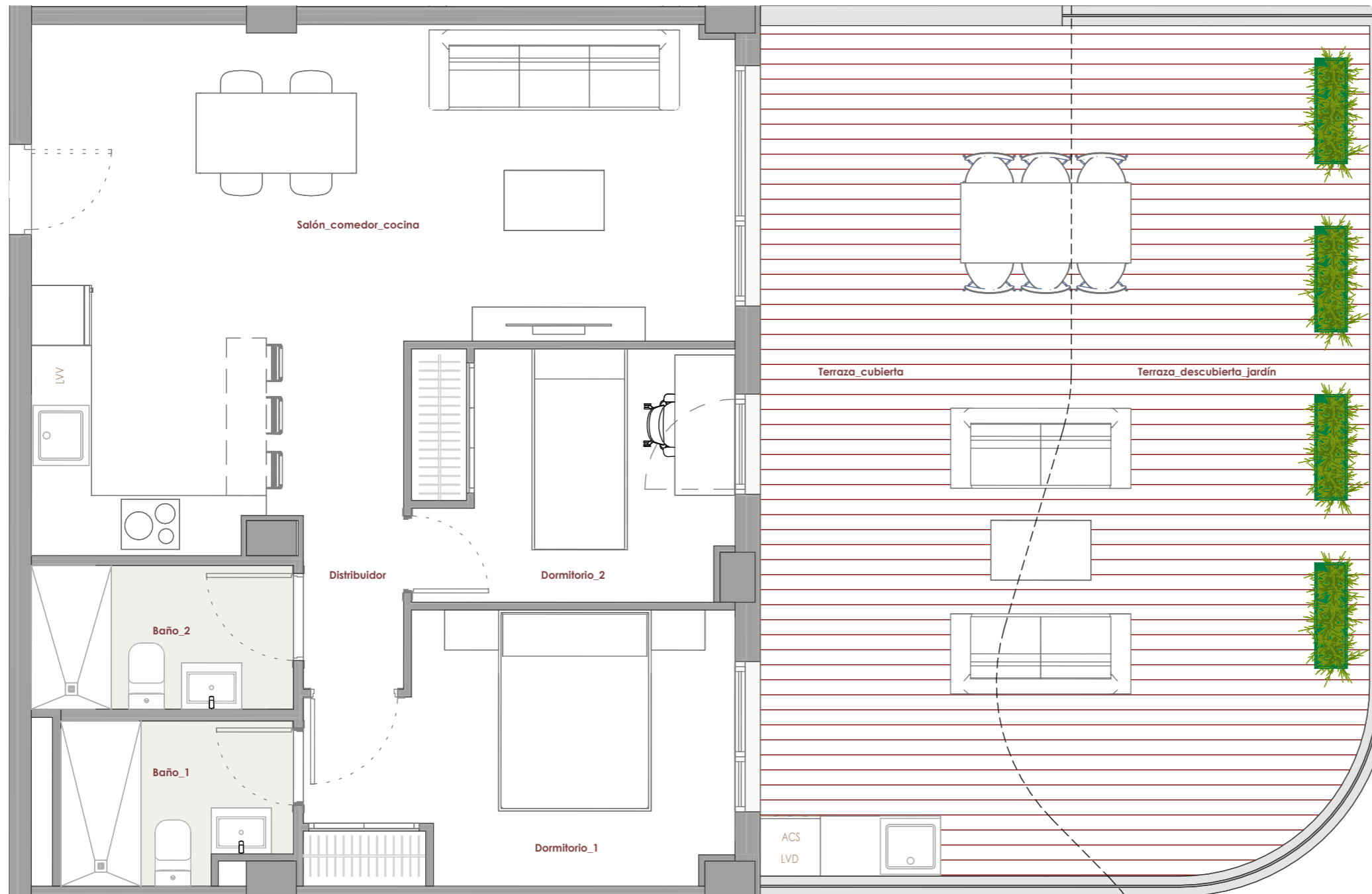
Tlf: 677 964 818

prygesa



TIPOLOGÍA L.2D-P0

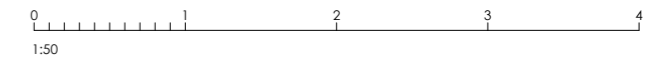
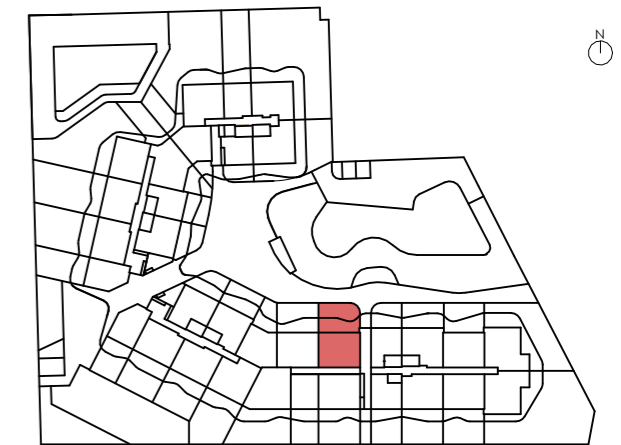
ESCALERA E1 - PLANTA 0 - PUERTA 12



Baño_1	3.49 m ²
Baño_2	3.88 m ²
Distribuidor	1.05 m ²
Dormitorio_1	12.15 m ²
Dormitorio_2	10.01 m ²
Salón_comedor_cocina	25.50 m ²
TOTAL ÚTIL INTERIOR	56.08 m²

Terraza_cubierta	22.09 m ²
TOTAL ÚTIL EXTERIOR	22.09 m²

TOTAL CONS. INTERIOR	64.16 m ²
TOTAL CONS. EXTERIOR CUBIERTA	23.57 m ²
TOTAL CONS. EXTERIOR DESCUBIERTA	0.00 m ²
TOTAL CONS. C.E.C (Incl. ext. cub)	97.44 m ²



EDIFICIO EN CANET D'EN BERENGUER

Calle Cañas y Barro, 1

Las superficies son estimadas, la promoción será en régimen de cooperativa. Las infografías y planos tienen carácter informativo, los planos de la vivienda y la memoria de calidades pueden sufrir modificaciones debidas a exigencias técnicas, jurídicas o administrativas. Amueblamiento no incluido. Toda la información relativa al RD 515/69 se encuentra en las oficinas sitas en la Calle Colón. N°60, 8°G. 46004 Valencia.

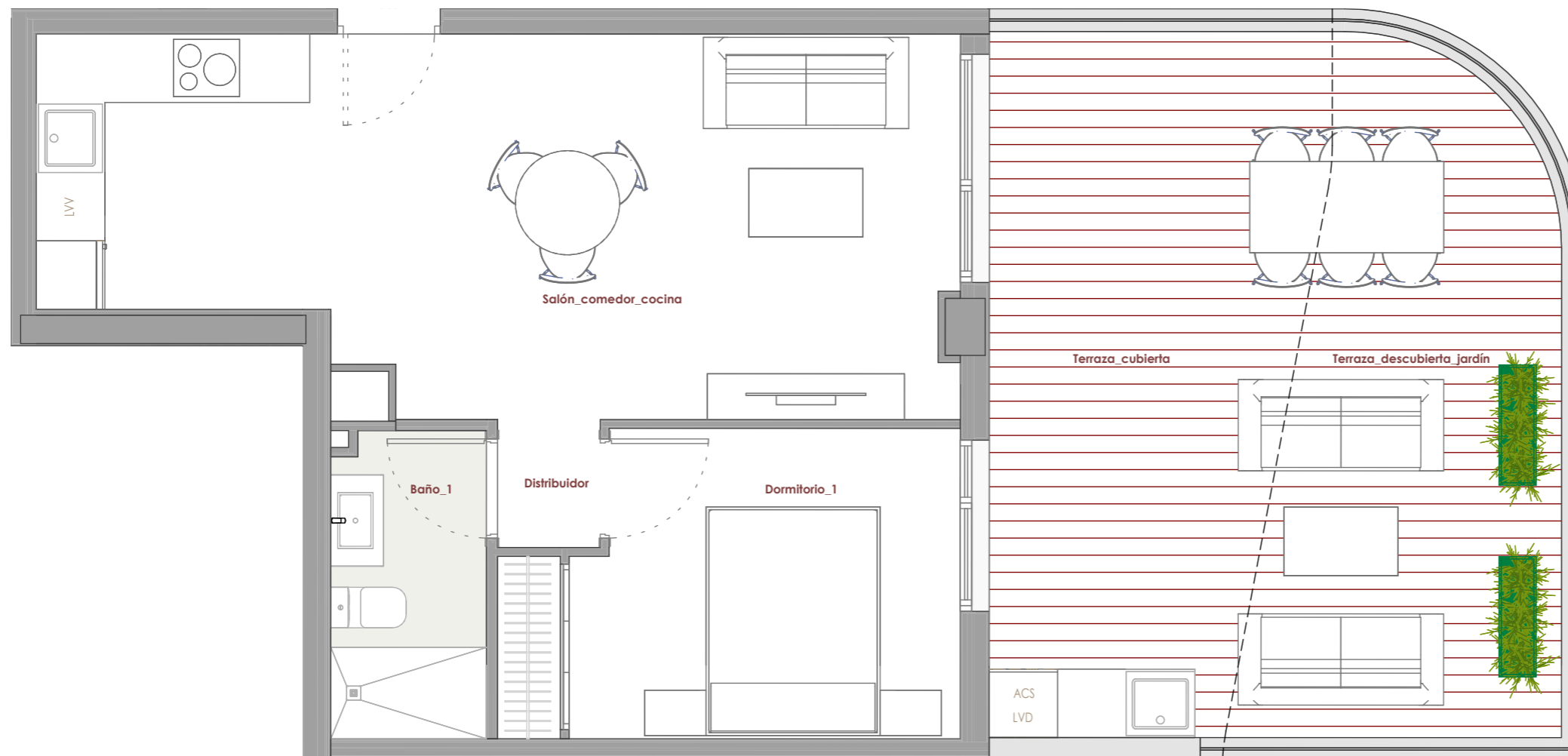
Tlf: 677 964 818

prygesa



TIPOLOGÍA M.1D-P0

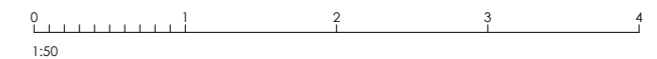
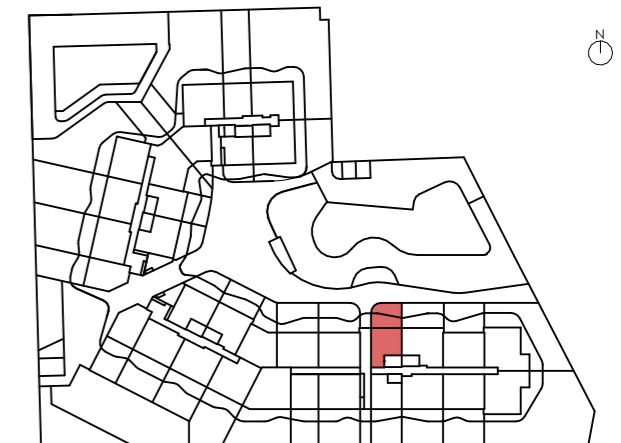
ESCALERA E1 - PLANTA 0 - PUERTA 13



Baño_1	3.64 m ²
Distribuidor	1.01 m ²
Dormitorio_1	9.81 m ²
Salón_comedor_cocina	24.47 m ²
TOTAL ÚTIL INTERIOR	38.93 m²

Terraza_cubierta	16.24 m ²
Terraza_descubierta_jardín	14.01 m ²
TOTAL ÚTIL EXTERIOR	30.25 m²

TOTAL CONS. INTERIOR	44.81 m ²
TOTAL CONS. EXTERIOR CUBIERTA	17.70 m ²
TOTAL CONS. EXTERIOR DESCUBIERTA	15.84 m ²
TOTAL CONS. C.E.C (Incl. ext. cub)	69.37 m ²



EDIFICIO EN CANET D'EN BERENGUER

Calle Cañas y Barro, 1

Las superficies son estimadas, la promoción será en régimen de cooperativa. Las infografías y planos tienen carácter informativo, los planos de la vivienda y la memoria de calidades pueden sufrir modificaciones debidas a exigencias técnicas, jurídicas o administrativas. Amueblamiento no incluido. Toda la información relativa al RD 515/69 se encuentra en las oficinas sitas en la Calle Colón. N°60, 8°G. 46004 Valencia.

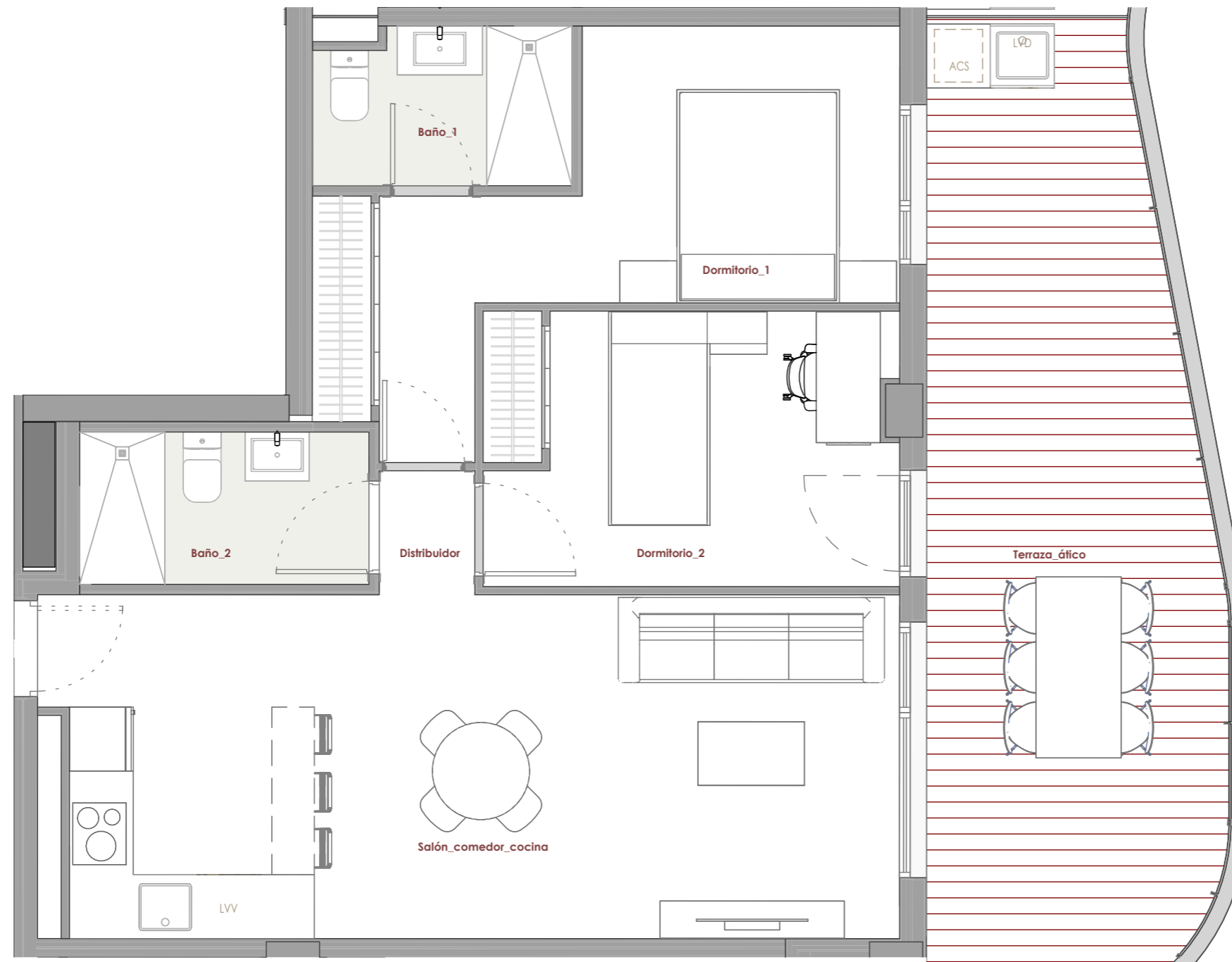
Tlf: 677 964 818

prygesa



TIPOLOGÍA AB.2D-PATICO

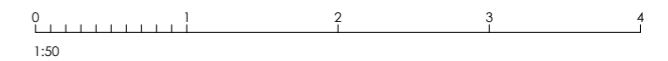
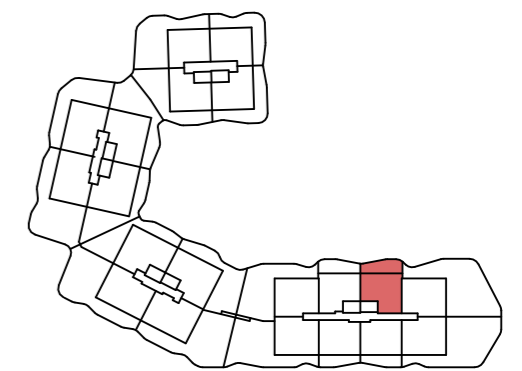
ESCALERA E1 - PLANTA ATICO - PUERTA 66



Baño_1	3.51 m ²
Baño_2	3.88 m ²
Distribuidor	1.05 m ²
Dormitorio_1	12.17 m ²
Dormitorio_2	10.01 m ²
Salón_comedor_cocina	25.50 m ²
TOTAL ÚTIL INTERIOR	56.12 m²

Terraza_ático	22.31 m ²
TOTAL ÚTIL EXTERIOR	22.31 m²

TOTAL CONS. INTERIOR	64.75 m ²
TOTAL CONS. EXTERIOR CUBIERTA	0.00 m ²
TOTAL CONS. EXTERIOR DESCUBIERTA	23.73 m ²
TOTAL CONS. C.E.C (Incl. ext. cub)	71.72 m ²



EDIFICIO EN CANET D'EN BERENGUER

Calle Cañas y Barro, 1

Las superficies son estimadas, la promoción será en régimen de cooperativa. Las infografías y planos tienen carácter informativo, los planos de la vivienda y la memoria de calidades pueden sufrir modificaciones debidas a exigencias técnicas, jurídicas o administrativas. Amueblamiento no incluido. Toda la información relativa al RD 515/69 se encuentra en las oficinas sitas en la Calle Colón. N°60, 8°G. 46004 Valencia.

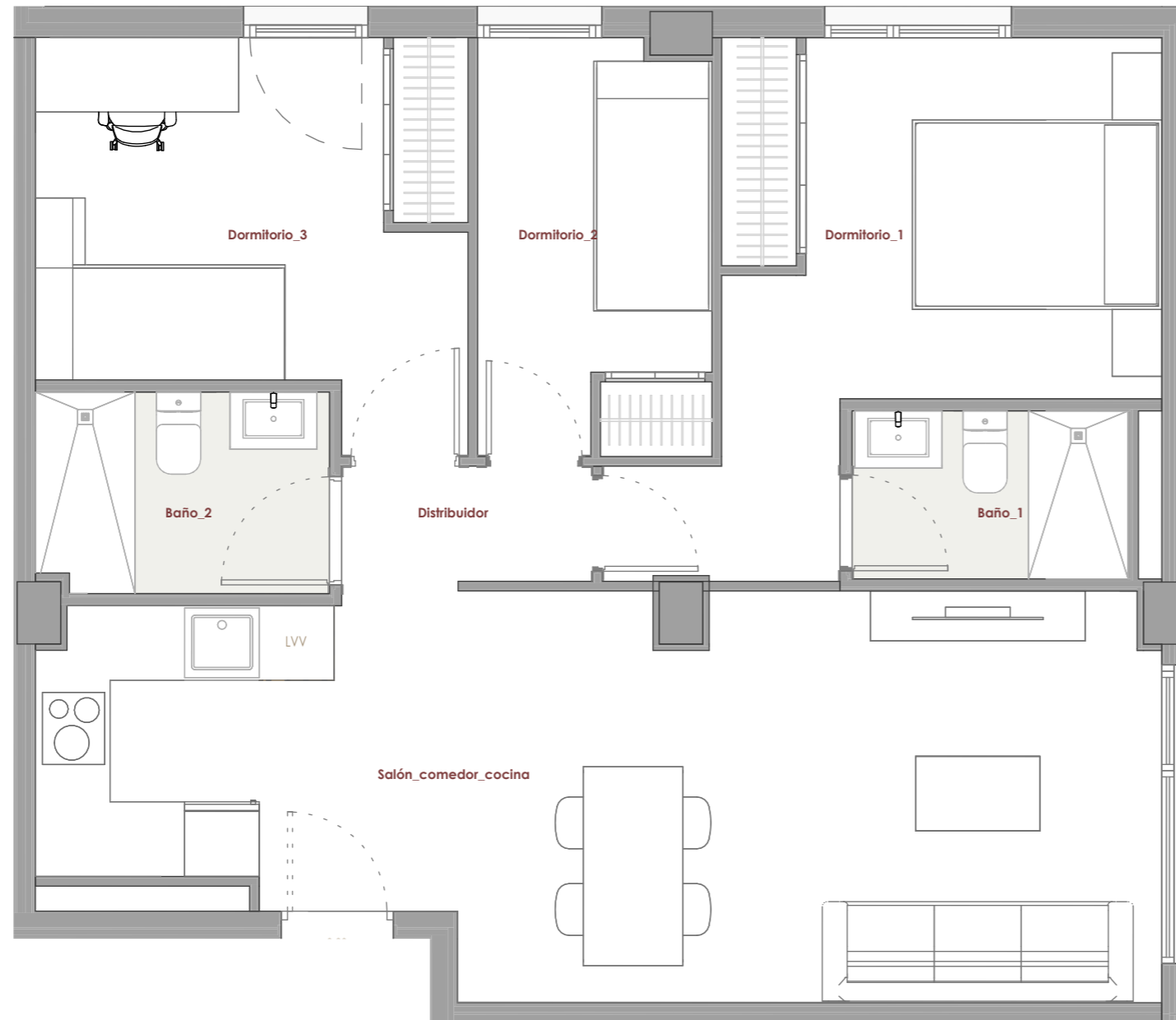
Tlf: 677 964 818

prygesa



TIPOLOGÍA AC.3D-PATICO

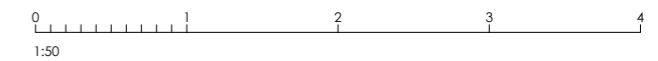
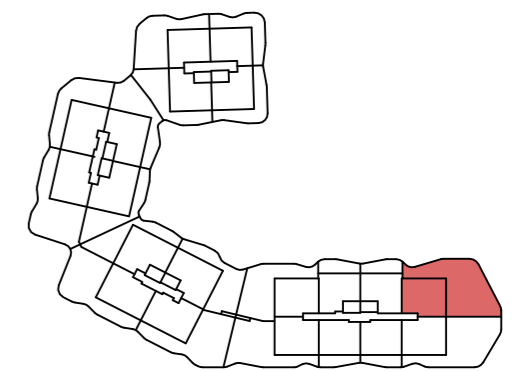
ESCALERA E1 - PLANTA ATICO - PUERTA 67



Baño_1	3.00 m ²
Baño_2	3.78 m ²
Distribuidor	1.94 m ²
Dormitorio_1	12.34 m ²
Dormitorio_2	6.24 m ²
Dormitorio_3	10.20 m ²
Salón_comedor_cocina	26.28 m ²
TOTAL ÚTIL INTERIOR	63.78 m²

Terraza_ático	138.63 m ²
TOTAL ÚTIL EXTERIOR	138.63 m²

TOTAL CONS. INTERIOR	73.73 m ²
TOTAL CONS. EXTERIOR CUBIERTA	0.00 m ²
TOTAL CONS. EXTERIOR DESCUBIERTA	144.13 m ²
TOTAL CONS. C.E.C (Incl. ext. cub)	81.66 m ²



EDIFICIO EN CANET D'EN BERENGUER

Calle Cañas y Barro, 1

Las superficies son estimadas, la promoción será en régimen de cooperativa. Las infografías y planos tienen carácter informativo, los planos de la vivienda y la memoria de calidades pueden sufrir modificaciones debidas a exigencias técnicas, jurídicas o administrativas. Amueblamiento no incluido. Toda la información relativa al RD 515/69 se encuentra en las oficinas sitas en la Calle Colón. N°60, 8°G. 46004 Valencia.

Tlf: 677 964 818

prygesa



TIPOLOGÍA AC.3D-PATICO

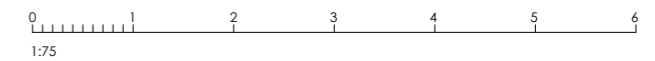
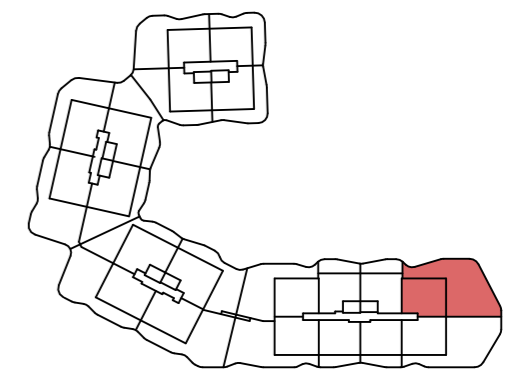
ESCALERA E1 - PLANTA ATICO - PUERTA 67



Baño_1	3.00 m ²
Baño_2	3.78 m ²
Distribuidor	1.94 m ²
Dormitorio_1	12.34 m ²
Dormitorio_2	6.24 m ²
Dormitorio_3	10.20 m ²
Salón_comedor_cocina	26.28 m ²
TOTAL ÚTIL INTERIOR	63.78 m²

Terraza_ático	138.63 m ²
TOTAL ÚTIL EXTERIOR	138.63 m²

TOTAL CONS. INTERIOR	73.73 m ²
TOTAL CONS. EXTERIOR CUBIERTA	0.00 m ²
TOTAL CONS. EXTERIOR DESCUBIERTA	144.13 m ²
TOTAL CONS. C.E.C (Incl. ext. cub)	81.66 m ²



EDIFICIO EN CANET D'EN BERENGUER

Calle Cañas y Barro, 1

Las superficies son estimadas, la promoción será en régimen de cooperativa. Las infografías y planos tienen carácter informativo, los planos de la vivienda y la memoria de calidades pueden sufrir modificaciones debidas a exigencias técnicas, jurídicas o administrativas. Amueblamiento no incluido. Toda la información relativa al RD 515/69 se encuentra en las oficinas sitas en la Calle Colón. N°60, 8°G. 46004 Valencia.

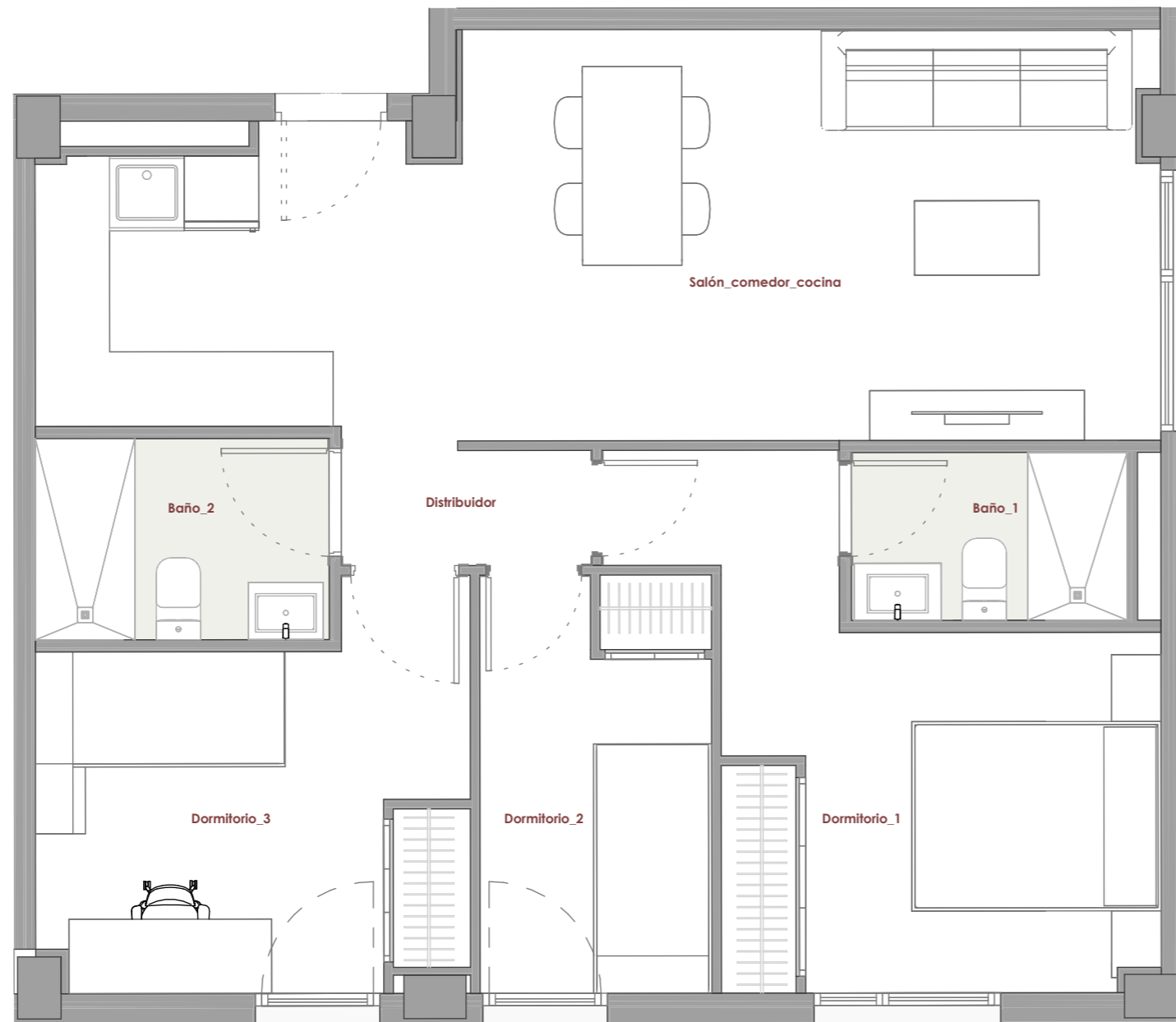
Tlf: 677 964 818

prygesa



TIPOLOGÍA AD.3D-PATICO

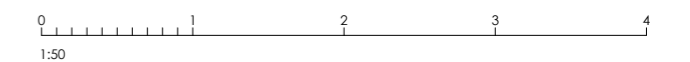
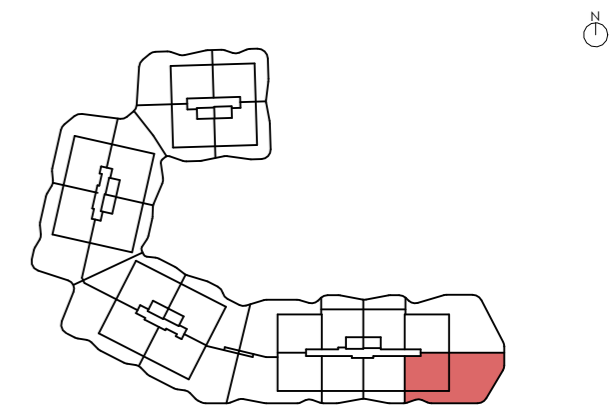
ESCALERA E1 - PLANTA ATICO - PUERTA 68



Baño_1	3.36 m ²
Baño_2	3.83 m ²
Distribuidor	1.95 m ²
Dormitorio_1	12.29 m ²
Dormitorio_2	6.27 m ²
Dormitorio_3	10.02 m ²
Salón_comedor_cocina	26.36 m ²
TOTAL ÚTIL INTERIOR	64.08 m²

Terraza_ático	124.27 m ²
TOTAL ÚTIL EXTERIOR	124.27 m²

TOTAL CONS. INTERIOR	73.73 m ²
TOTAL CONS. EXTERIOR CUBIERTA	0.00 m ²
TOTAL CONS. EXTERIOR DESCUBIERTA	130.19 m ²
TOTAL CONS. C.E.C (Incl. ext. cub)	81.69 m ²



EDIFICIO EN CANET D'EN BERENGUER

Calle Cañas y Barro, 1

Las superficies son estimadas, la promoción será en régimen de cooperativa. Las infografías y planos tienen carácter informativo, los planos de la vivienda y la memoria de calidades pueden sufrir modificaciones debidas a exigencias técnicas, jurídicas o administrativas. Amueblamiento no incluido. Toda la información relativa al RD 515/69 se encuentra en las oficinas sitas en la Calle Colón. N°60, 8°G. 46004 Valencia.

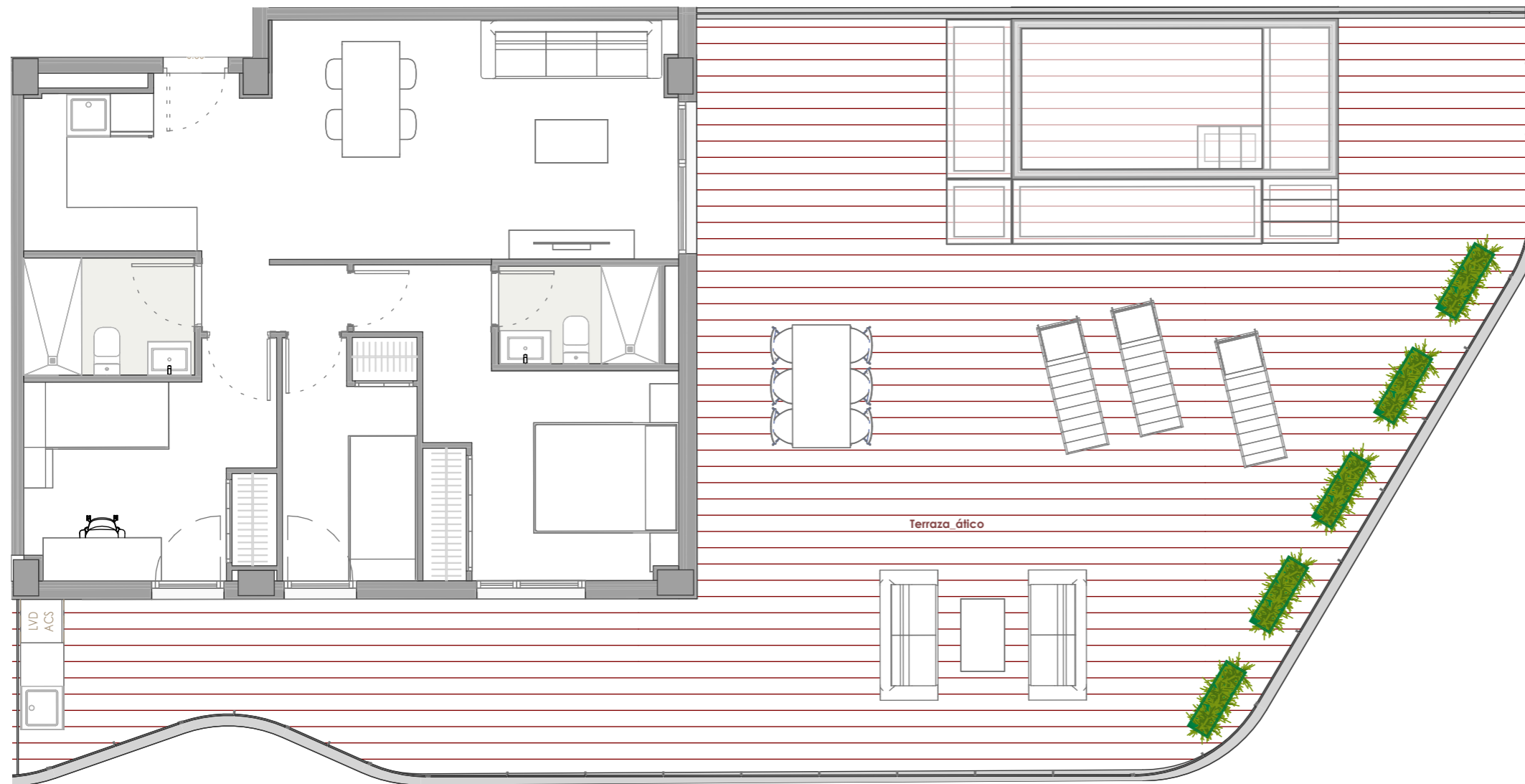
Tlf: 677 964 818

prygesa



TIPOLOGÍA AD.3D-PATICO

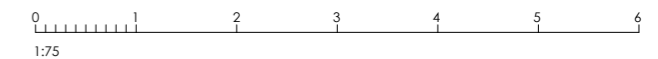
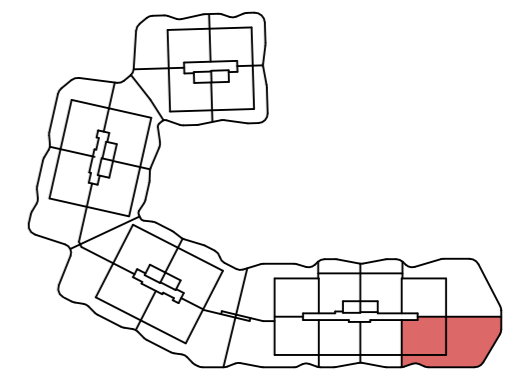
ESCALERA E1 - PLANTA ATICO - PUERTA 68



Baño_1	3.36 m ²
Baño_2	3.83 m ²
Distribuidor	1.95 m ²
Dormitorio_1	12.29 m ²
Dormitorio_2	6.27 m ²
Dormitorio_3	10.02 m ²
Salón_comedor_cocina	26.36 m ²
TOTAL ÚTIL INTERIOR	64.08 m²

Terraza_ático	124.27 m ²
TOTAL ÚTIL EXTERIOR	124.27 m²

TOTAL CONS. INTERIOR	73.73 m ²
TOTAL CONS. EXTERIOR CUBIERTA	0.00 m ²
TOTAL CONS. EXTERIOR DESCUBIERTA	130.19 m ²
TOTAL CONS. C.E.C (Incl. ext. cub)	81.69 m ²



EDIFICIO EN CANET D'EN BERENGUER

Calle Cañas y Barro, 1

Las superficies son estimadas, la promoción será en régimen de cooperativa. Las infografías y planos tienen carácter informativo, los planos de la vivienda y la memoria de calidades pueden sufrir modificaciones debidas a exigencias técnicas, jurídicas o administrativas. Amueblamiento no incluido. Toda la información relativa al RD 515/69 se encuentra en las oficinas sitas en la Calle Colón. N°60, 8°G. 46004 Valencia.

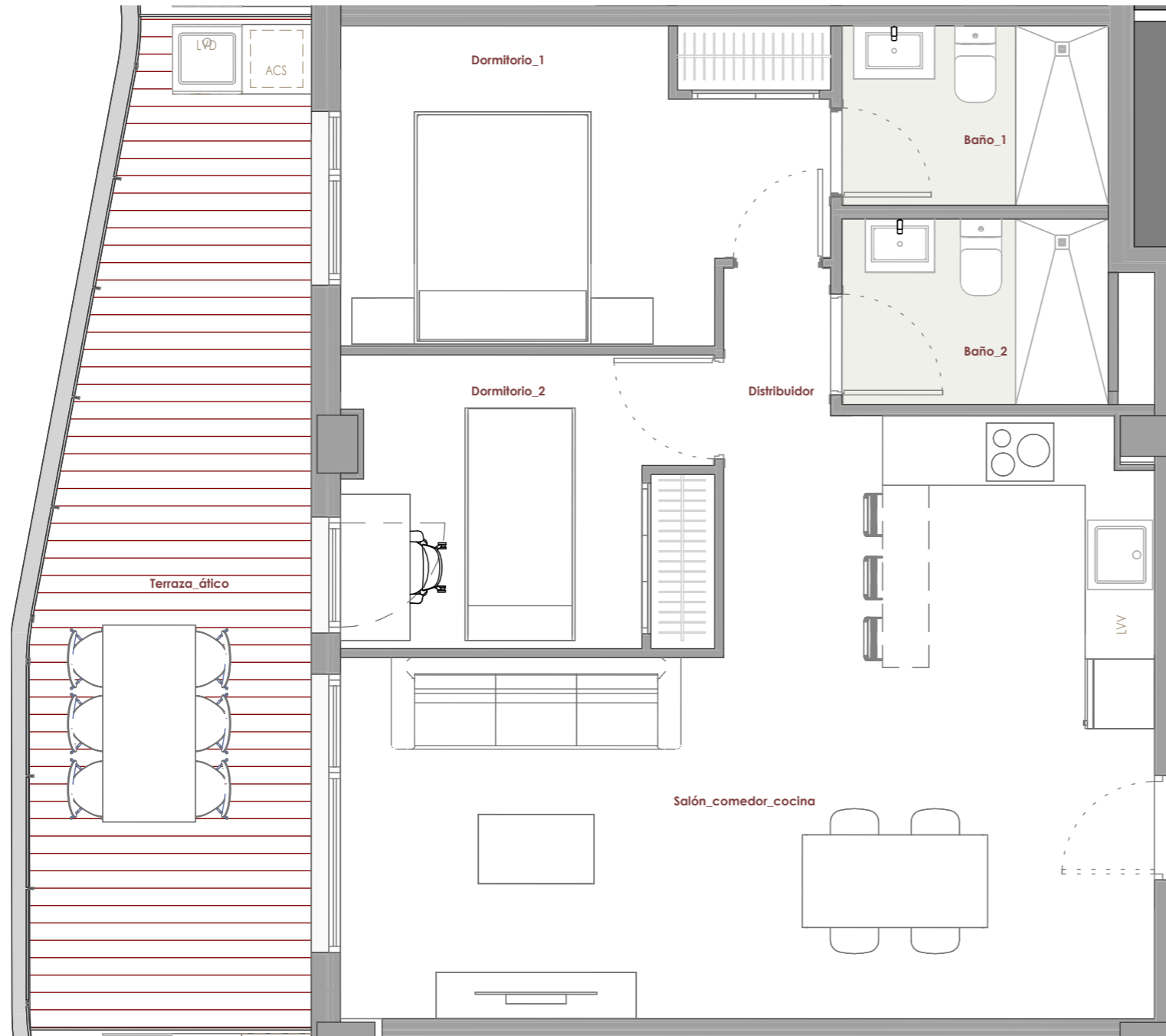
Tlf: 677 964 818

prygesa



TIPOLOGÍA AE.2D-PATICO

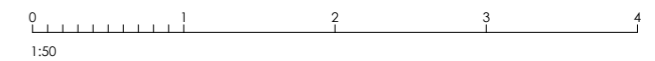
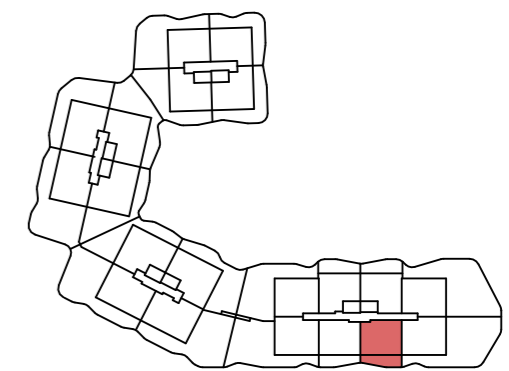
ESCALERA E1 - PLANTA ATICO - PUERTA 69



Baño_1	3.57 m ²
Baño_2	3.68 m ²
Distribuidor	3.11 m ²
Dormitorio_1	10.78 m ²
Dormitorio_2	8.05 m ²
Salón_comedor_cocina	27.56 m ²
TOTAL ÚTIL INTERIOR	56.75 m²

Terraza_ático	18.64 m ²
TOTAL ÚTIL EXTERIOR	18.64 m²

TOTAL CONS. INTERIOR	63.83 m ²
TOTAL CONS. EXTERIOR CUBIERTA	0.00 m ²
TOTAL CONS. EXTERIOR DESCUBIERTA	20.07 m ²
TOTAL CONS. C.E.C (Incl. ext. cub)	70.88 m ²



EDIFICIO EN CANET D'EN BERENGUER

Calle Cañas y Barro, 1

Las superficies son estimadas, la promoción será en régimen de cooperativa. Las infografías y planos tienen carácter informativo, los planos de la vivienda y la memoria de calidades pueden sufrir modificaciones debidas a exigencias técnicas, jurídicas o administrativas. Amueblamiento no incluido. Toda la información relativa al RD 515/69 se encuentra en las oficinas sitas en la Calle Colón. N°60, 8°G. 46004 Valencia.

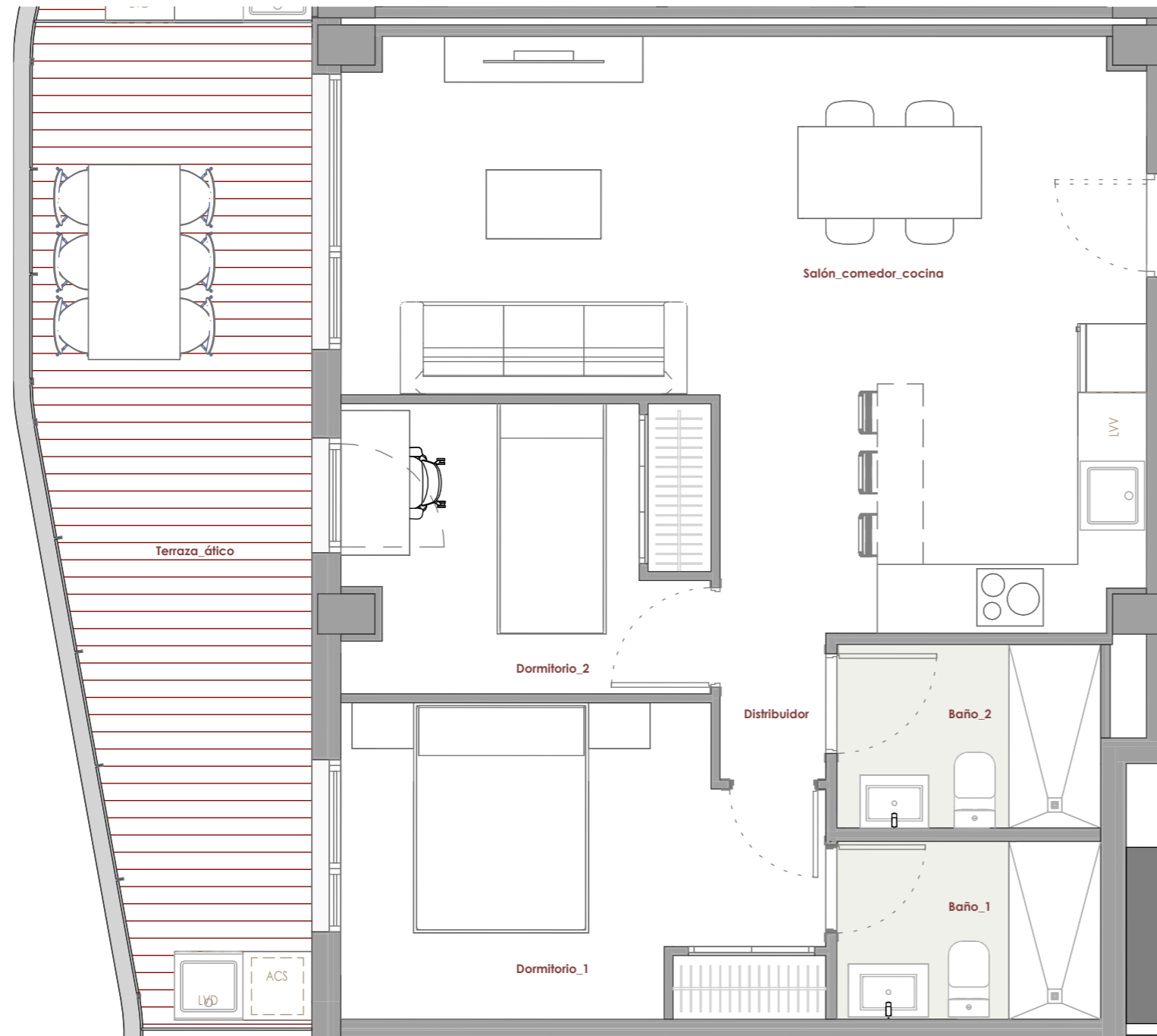
Tlf: 677 964 818

prygesa



TIPOLOGÍA AF.2D-PATICO

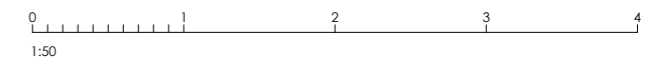
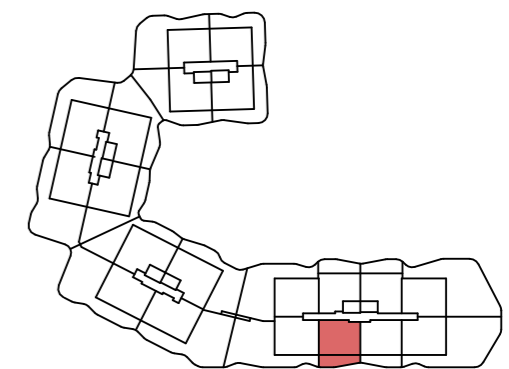
ESCALERA E1 - PLANTA ATICO - PUERTA 57



Baño_1	3.57 m ²
Baño_2	3.68 m ²
Distribuidor	3.11 m ²
Dormitorio_1	10.76 m ²
Dormitorio_2	8.03 m ²
Salón_comedor_cocina	27.39 m ²
TOTAL ÚTIL INTERIOR	56.54 m²

Terraza_ático	18.83 m ²
TOTAL ÚTIL EXTERIOR	18.83 m²

TOTAL CONS. INTERIOR	64.00 m ²
TOTAL CONS. EXTERIOR CUBIERTA	0.00 m ²
TOTAL CONS. EXTERIOR DESCUBIERTA	20.21 m ²
TOTAL CONS. C.E.C (Incl. ext. cub)	71.03 m ²



EDIFICIO EN CANET D'EN BERENGUER

Calle Cañas y Barro, 1

Las superficies son estimadas, la promoción será en régimen de cooperativa. Las infografías y planos tienen carácter informativo, los planos de la vivienda y la memoria de calidades pueden sufrir modificaciones debidas a exigencias técnicas, jurídicas o administrativas. Amueblamiento no incluido. Toda la información relativa al RD 515/69 se encuentra en las oficinas sitas en la Calle Colón, N°60, 8°G. 46004 Valencia.

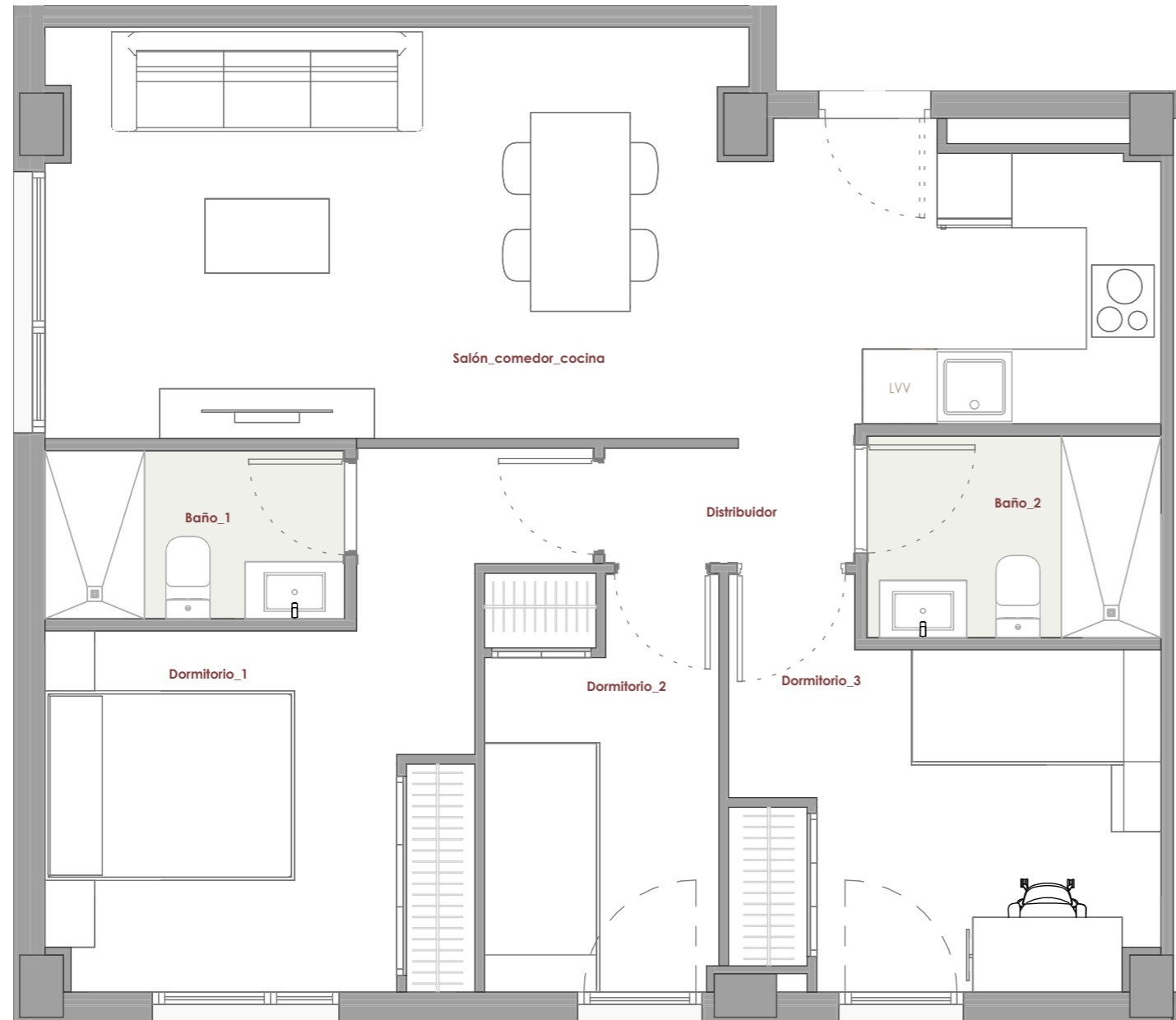
Tlf: 677 964 818

prygesa



TIPOLOGÍA AG.3D-PATICO

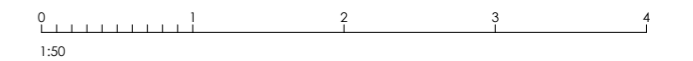
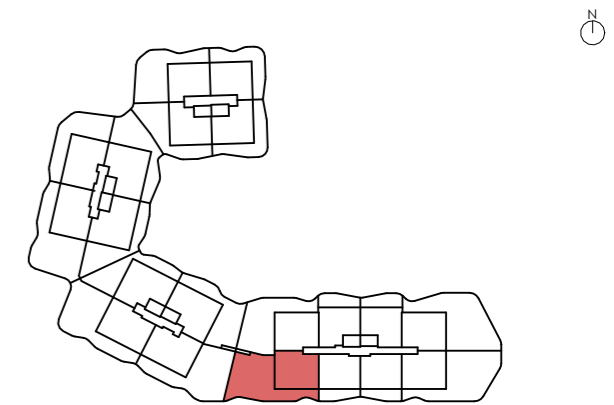
ESCALERA E1 - PLANTA ATICO - PUERTA 71



Baño_1	3.25 m ²
Baño_2	3.83 m ²
Distribuidor	1.95 m ²
Dormitorio_1	12.06 m ²
Dormitorio_2	6.32 m ²
Dormitorio_3	10.00 m ²
Salón_comedor_cocina	26.09 m ²
TOTAL ÚTIL INTERIOR	63.50 m²

Terraza_ático	109.94 m ²
TOTAL ÚTIL EXTERIOR	109.94 m²

TOTAL CONS. INTERIOR	73.42 m ²
TOTAL CONS. EXTERIOR CUBIERTA	0.00 m ²
TOTAL CONS. EXTERIOR DESCUBIERTA	114.66 m ²
TOTAL CONS. C.E.C (Incl. ext. cub)	81.31 m ²



EDIFICIO EN CANET D'EN BERENGUER

Calle Cañas y Barro, 1

Las superficies son estimadas, la promoción será en régimen de cooperativa. Las infografías y planos tienen carácter informativo, los planos de la vivienda y la memoria de calidades pueden sufrir modificaciones debidas a exigencias técnicas, jurídicas o administrativas. Amueblamiento no incluido. Toda la información relativa al RD 515/69 se encuentra en las oficinas sitas en la Calle Colón. N°60, 8°G. 46004 Valencia.

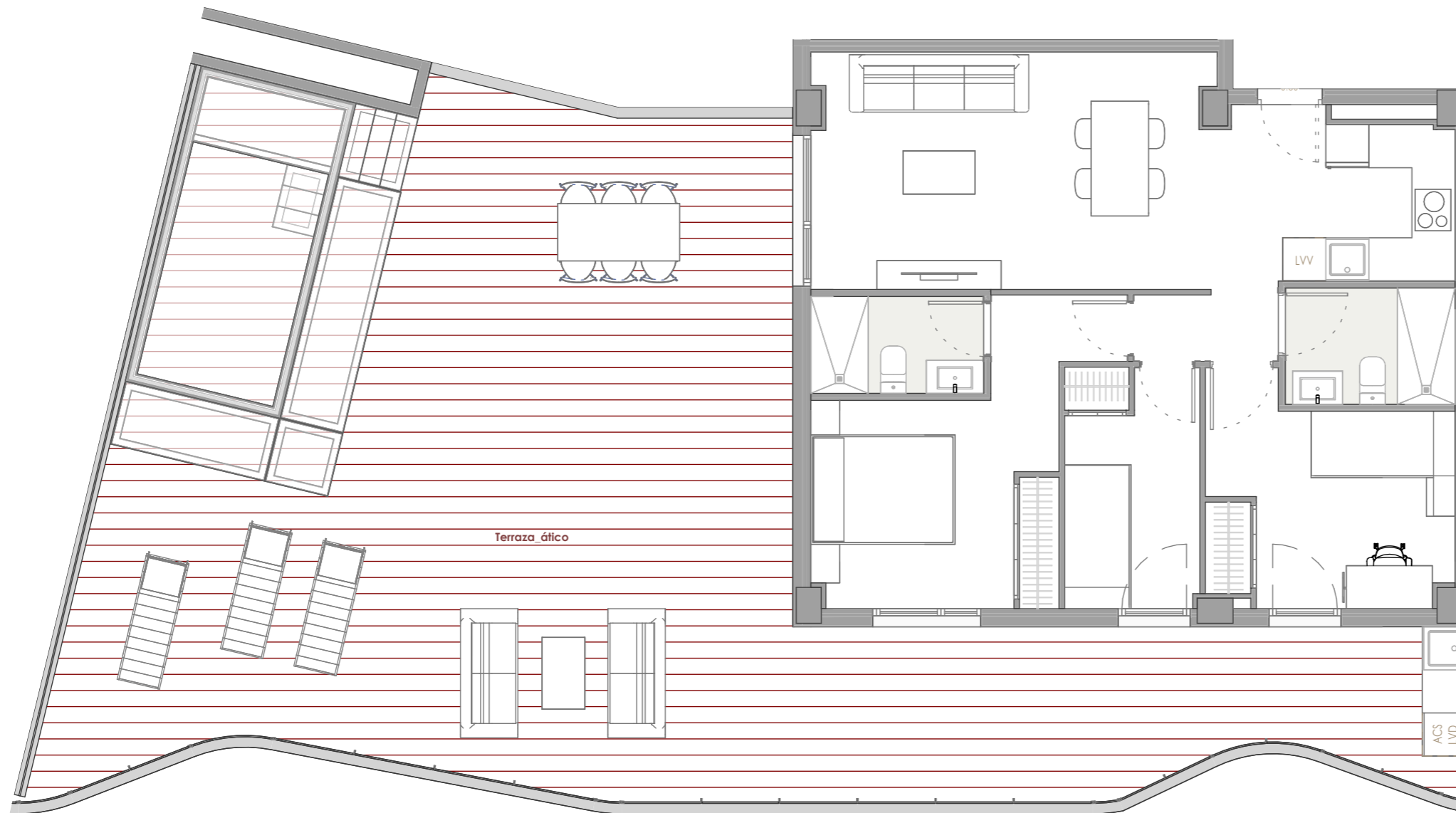
Tlf: 677 964 818

prygesa



TIPOLOGÍA AH.3D-PATICO

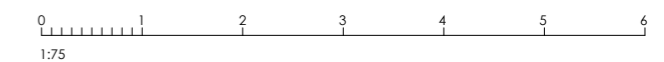
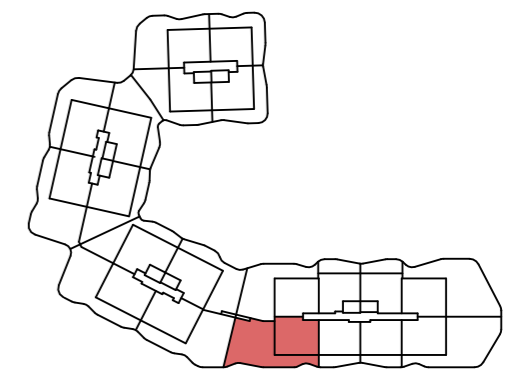
ESCALERA E1 - PLANTA ATICO - PUERTA 71



Baño_1	3.25 m ²
Baño_2	3.83 m ²
Distribuidor	1.95 m ²
Dormitorio_1	12.06 m ²
Dormitorio_2	6.32 m ²
Dormitorio_3	10.00 m ²
Salón_comedor_cocina	26.09 m ²
TOTAL ÚTIL INTERIOR	63.50 m²

Terraza_ático	109.94 m ²
TOTAL ÚTIL EXTERIOR	109.94 m²

TOTAL CONS. INTERIOR	73.42 m ²
TOTAL CONS. EXTERIOR CUBIERTA	0.00 m ²
TOTAL CONS. EXTERIOR DESCUBIERTA	114.66 m ²
TOTAL CONS. C.E.C (Incl. ext. cub)	81.31 m ²



EDIFICIO EN CANET D'EN BERENGUER

Calle Cañas y Barro, 1

Las superficies son estimadas, la promoción será en régimen de cooperativa. Las infografías y planos tienen carácter informativo, los planos de la vivienda y la memoria de calidades pueden sufrir modificaciones debidas a exigencias técnicas, jurídicas o administrativas. Amueblamiento no incluido. Toda la información relativa al RD 515/69 se encuentra en las oficinas sitas en la Calle Colón. N°60, 8°G. 46004 Valencia.

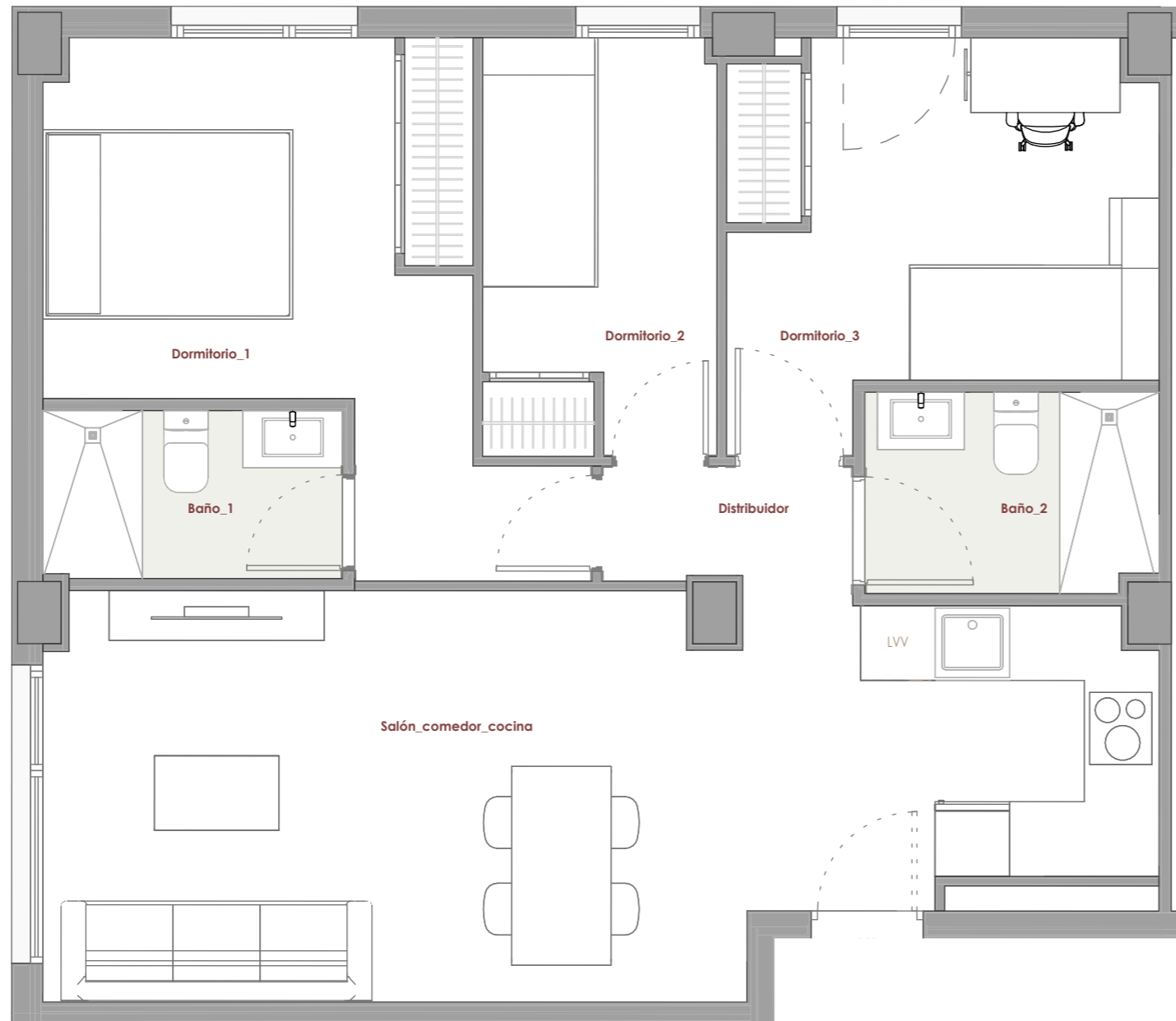
Tlf: 677 964 818

prygesa



TIPOLOGÍA AH.3D-PATICO

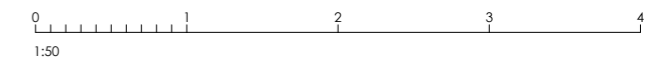
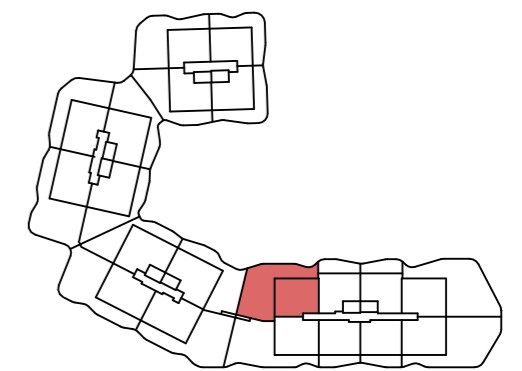
ESCALERA E1 - PLANTA ATICO - PUERTA 72



Baño_1	3.24 m ²
Baño_2	3.78 m ²
Distribuidor	2.02 m ²
Dormitorio_1	12.05 m ²
Dormitorio_2	6.32 m ²
Dormitorio_3	9.94 m ²
Salón_comedor_cocina	25.94 m ²
TOTAL ÚTIL INTERIOR	63.29 m²

Terraza_ático	102.59 m ²
TOTAL ÚTIL EXTERIOR	102.59 m²

TOTAL CONS. INTERIOR	73.42 m ²
TOTAL CONS. EXTERIOR CUBIERTA	0.00 m ²
TOTAL CONS. EXTERIOR DESCUBIERTA	106.42 m ²
TOTAL CONS. C.E.C (Incl. ext. cub)	81.28 m ²



EDIFICIO EN CANET D'EN BERENGUER

Calle Cañas y Barro, 1

Las superficies son estimadas, la promoción será en régimen de cooperativa. Las infografías y planos tienen carácter informativo, los planos de la vivienda y la memoria de calidades pueden sufrir modificaciones debidas a exigencias técnicas, jurídicas o administrativas. Amueblamiento no incluido. Toda la información relativa al RD 515/69 se encuentra en las oficinas sitas en la Calle Colón. N°60, 8°G. 46004 Valencia.

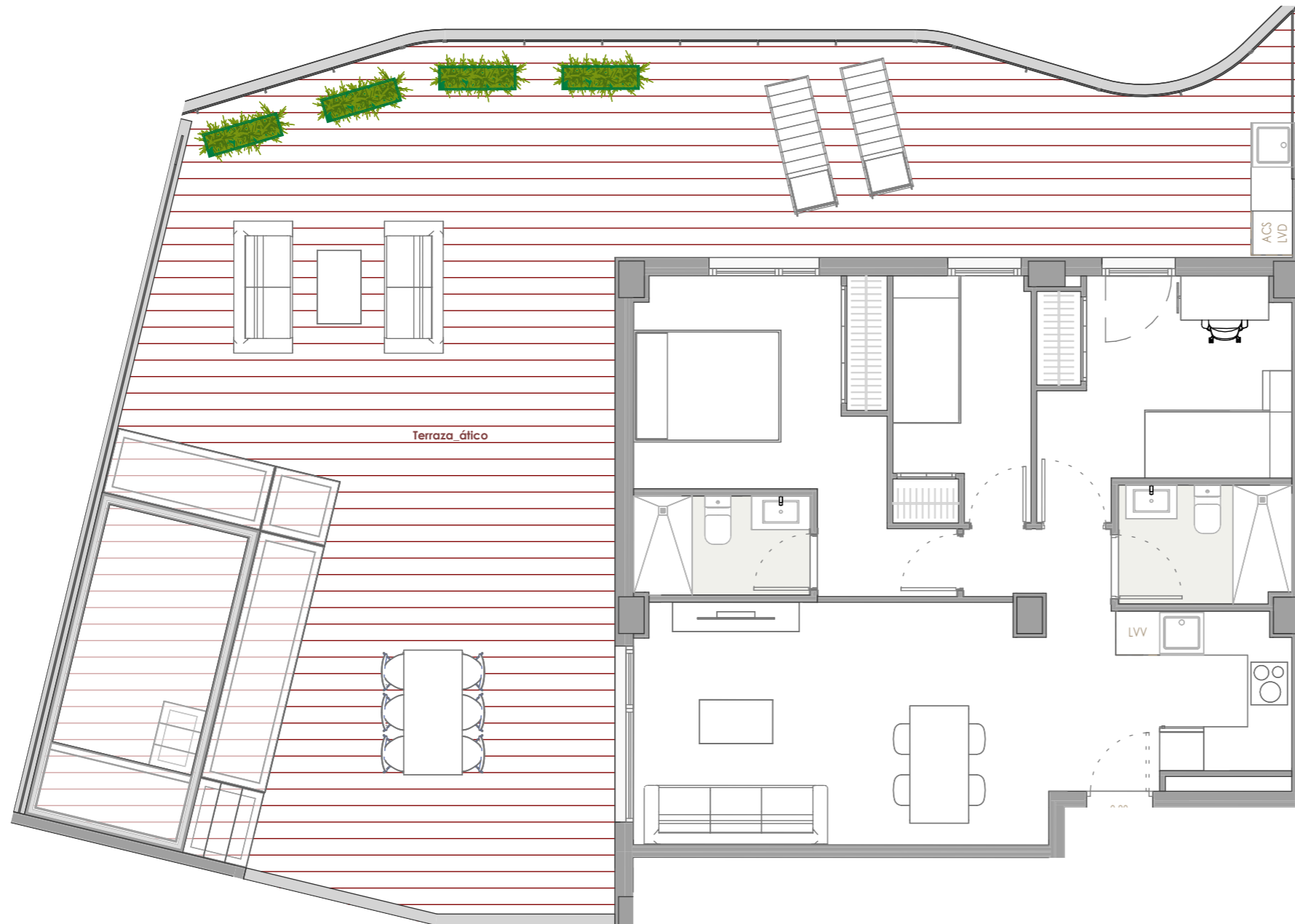
Tlf: 677 964 818

prygesa



TIPOLOGÍA AH.3D-PATICO

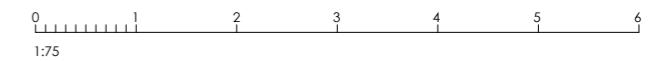
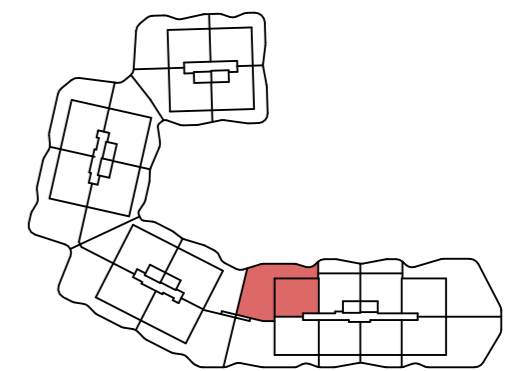
ESCALERA E1 - PLANTA ATICO - PUERTA 72



Baño_1	3.24 m ²
Baño_2	3.78 m ²
Distribuidor	2.02 m ²
Dormitorio_1	12.05 m ²
Dormitorio_2	6.32 m ²
Dormitorio_3	9.94 m ²
Salón_comedor_cocina	25.94 m ²
TOTAL ÚTIL INTERIOR	63.29 m²

Terraza_ático	102.59 m ²
TOTAL ÚTIL EXTERIOR	102.59 m²

TOTAL CONS. INTERIOR	73.42 m ²
TOTAL CONS. EXTERIOR CUBIERTA	0.00 m ²
TOTAL CONS. EXTERIOR DESCUBIERTA	106.42 m ²
TOTAL CONS. C.E.C (Incl. ext. cub)	81.28 m ²



EDIFICIO EN CANET D'EN BERENGUER

Calle Cañas y Barro, 1

Las superficies son estimadas, la promoción será en régimen de cooperativa. Las infografías y planos tienen carácter informativo, los planos de la vivienda y la memoria de calidades pueden sufrir modificaciones debidas a exigencias técnicas, jurídicas o administrativas. Amueblamiento no incluido. Toda la información relativa al RD 515/69 se encuentra en las oficinas sitas en la Calle Colón, N°60, 8°G. 46004 Valencia.

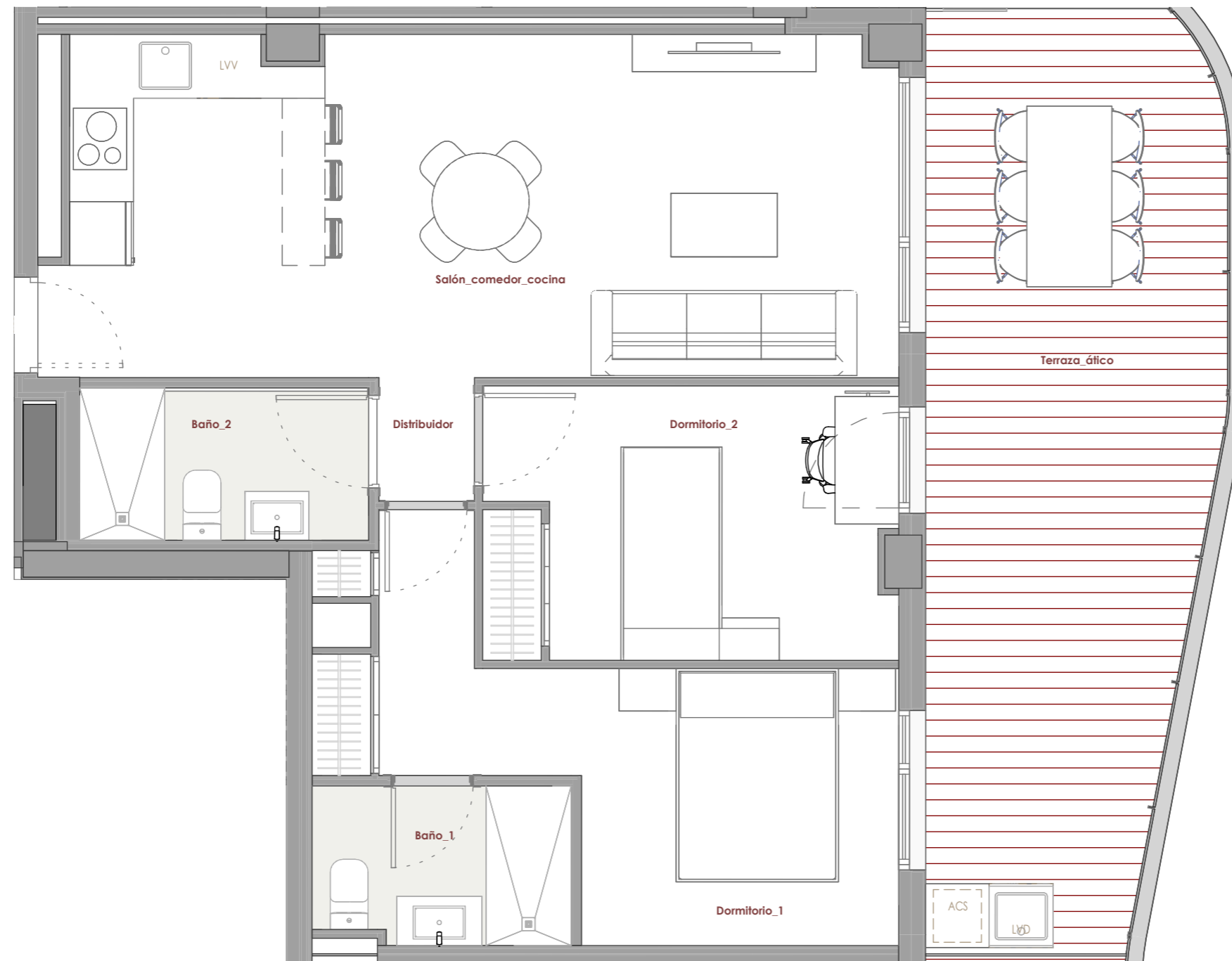
Tlf: 677 964 818

prygesa



TIPOLOGÍA AI.2D-PATICO

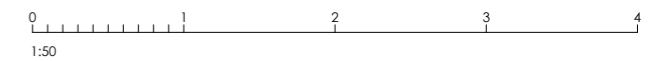
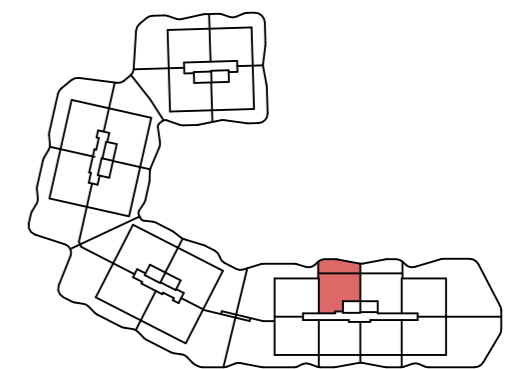
ESCALERA E1 - PLANTA ATICO - PUERTA 73



Baño_1	3.51 m ²
Baño_2	3.90 m ²
Distribuidor	1.05 m ²
Dormitorio_1	11.90 m ²
Dormitorio_2	10.00 m ²
Salón_comedor_cocina	25.17 m ²
TOTAL ÚTIL INTERIOR	55.53 m²

Terraza_ático	22.69 m ²
TOTAL ÚTIL EXTERIOR	22.69 m²

TOTAL CONS. INTERIOR	64.41 m ²
TOTAL CONS. EXTERIOR CUBIERTA	0.00 m ²
TOTAL CONS. EXTERIOR DESCUBIERTA	24.12 m ²
TOTAL CONS. C.E.C (Incl. ext. cub)	71.31 m ²



EDIFICIO EN CANET D'EN BERENGUER

Calle Cañas y Barro, 1

Las superficies son estimadas, la promoción será en régimen de cooperativa. Las infografías y planos tienen carácter informativo, los planos de la vivienda y la memoria de calidades pueden sufrir modificaciones debidas a exigencias técnicas, jurídicas o administrativas. Amueblamiento no incluido. Toda la información relativa al RD 515/69 se encuentra en las oficinas sitas en la Calle Colón. N°60, 8°G. 46004 Valencia.

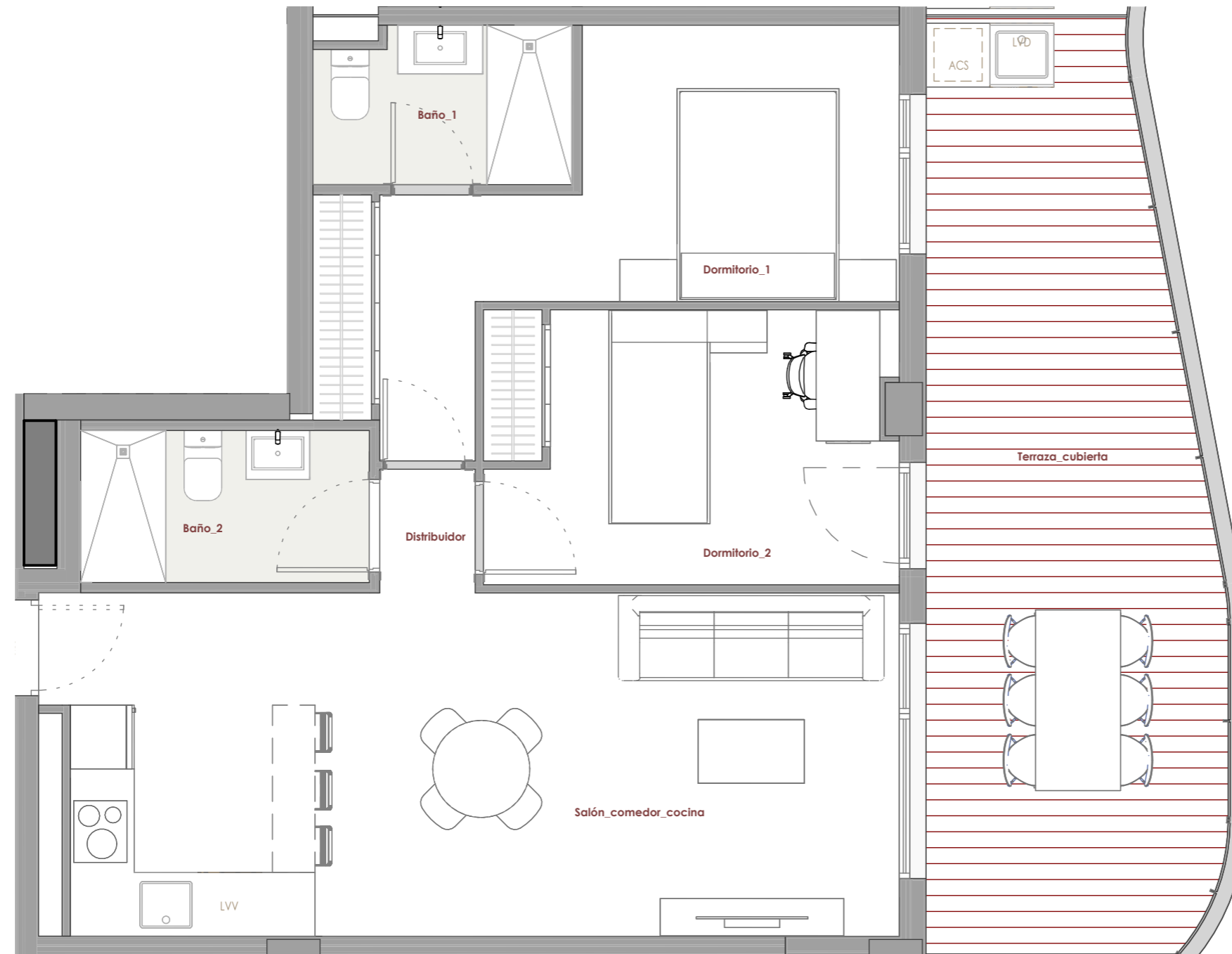
Tlf: 677 964 818

prygesa



TIPOLOGÍA N.2D-P1-P2-P3-P4

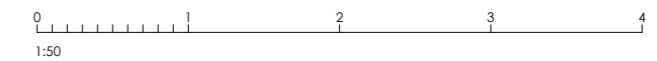
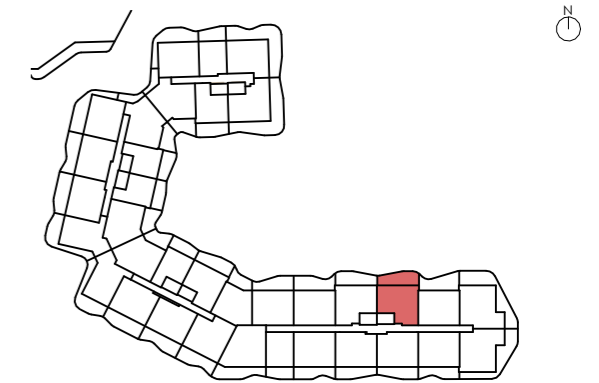
ESCALERA E1 - PLANTA 1-2-3-4 - PUERTA 14-27-40-53



Baño_1	3.49 m ²
Baño_2	3.88 m ²
Distribuidor	1.05 m ²
Dormitorio_1	12.15 m ²
Dormitorio_2	10.01 m ²
Salón_comedor_cocina	25.50 m ²
TOTAL ÚTIL INTERIOR	56.08 m²

Terraza_cubierta	22.09 m ²
TOTAL ÚTIL EXTERIOR	22.09 m²

TOTAL CONS. INTERIOR	64.16 m ²
TOTAL CONS. EXTERIOR CUBIERTA	23.57 m ²
TOTAL CONS. EXTERIOR DESCUBIERTA	0.00 m ²
TOTAL CONS. C.E.C (Incl. ext. cub)	97.44 m ²



EDIFICIO EN CANET D'EN BERENGUER

Calle Cañas y Barro, 1

Las superficies son estimadas, la promoción será en régimen de cooperativa. Las infografías y planos tienen carácter informativo, los planos de la vivienda y la memoria de calidades pueden sufrir modificaciones debidas a exigencias técnicas, jurídicas o administrativas. Amueblamiento no incluido. Toda la información relativa al RD 515/69 se encuentra en las oficinas sitas en la Calle Colón. N°60, 8°G. 46004 Valencia.

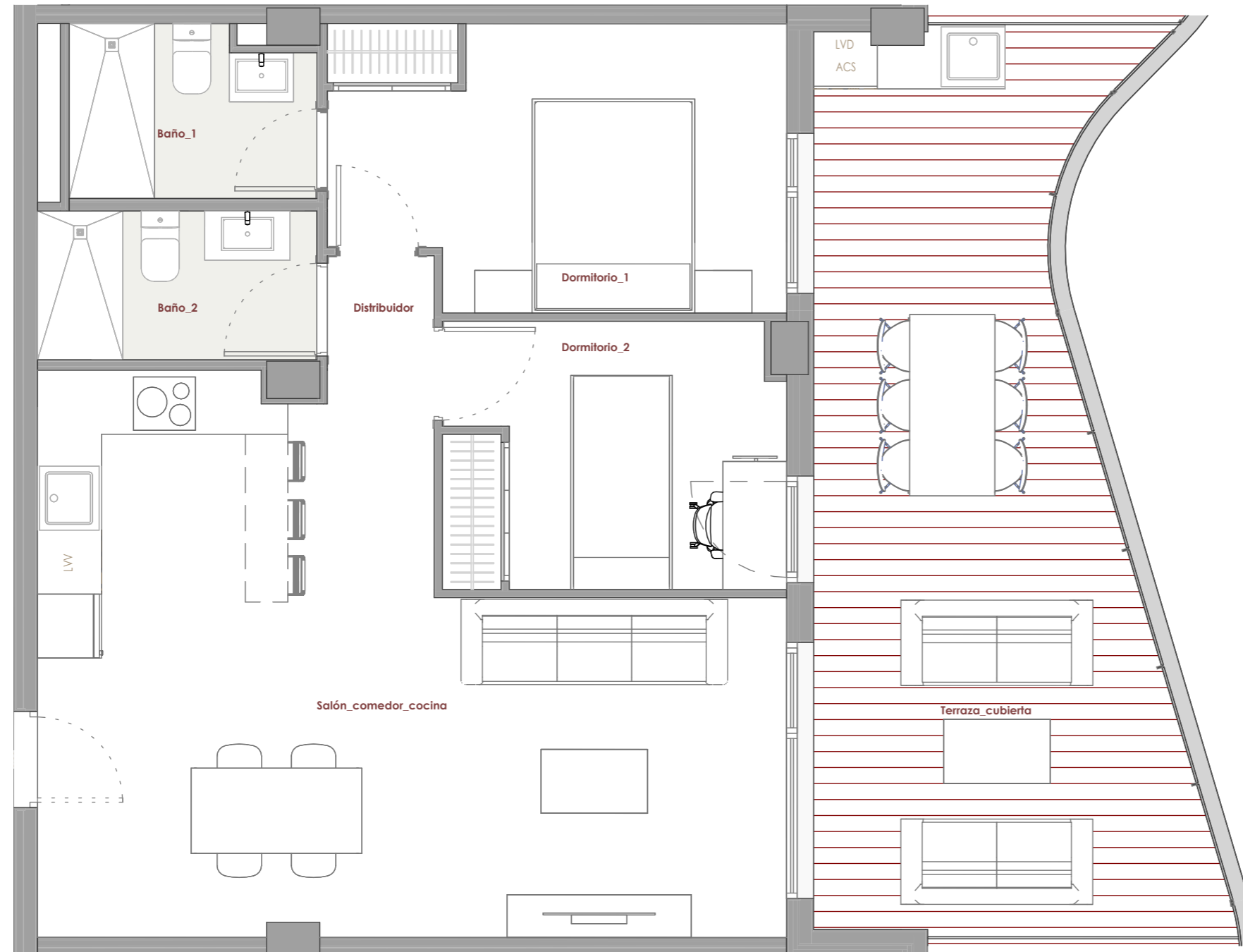
Tlf: 677 964 818

prygesa



TIPOLOGÍA O.2D-P1-P2-P3-P4

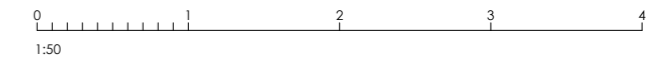
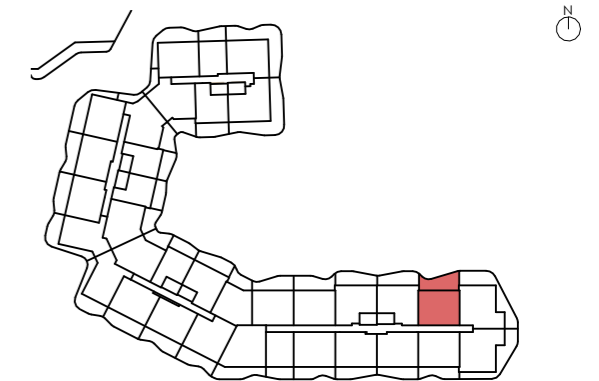
ESCALERA E1 - PLANTA 1-2-3-4 - PUERTA 15-28-41-54



Baño_1	3.59 m ²
Baño_2	3.65 m ²
Distribuidor	3.21 m ²
Dormitorio_1	10.89 m ²
Dormitorio_2	8.00 m ²
Salón_comedor_cocina	27.93 m ²
TOTAL ÚTIL INTERIOR	57.27 m²

Terraza_cubierta	25.10 m ²
TOTAL ÚTIL EXTERIOR	25.10 m²

TOTAL CONS. INTERIOR	64.66 m ²
TOTAL CONS. EXTERIOR CUBIERTA	26.46 m ²
TOTAL CONS. EXTERIOR DESCUBIERTA	0.00 m ²
TOTAL CONS. C.E.C (Incl. ext. cub)	101.36 m ²



EDIFICIO EN CANET D'EN BERENGUER

Calle Cañas y Barro, 1

Las superficies son estimadas, la promoción será en régimen de cooperativa. Las infografías y planos tienen carácter informativo, los planos de la vivienda y la memoria de calidades pueden sufrir modificaciones debidas a exigencias técnicas, jurídicas o administrativas. Amueblamiento no incluido. Toda la información relativa al RD 515/69 se encuentra en las oficinas sitas en la Calle Colón. N°60, 8°G. 46004 Valencia.

Tlf: 677 964 818

prygesa



TIPOLOGÍA P.3D-P1-P2-P3-P4

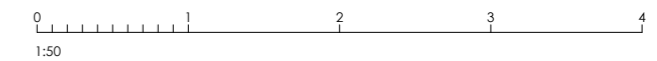
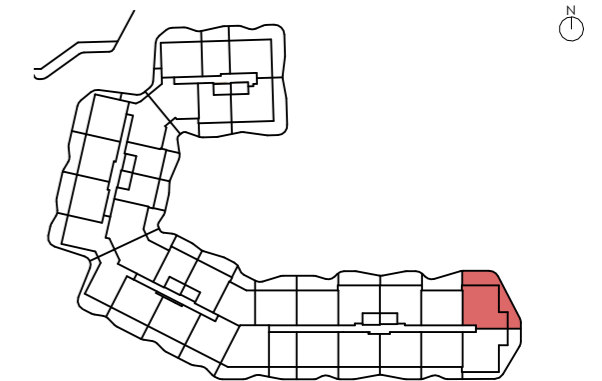
ESCALERA E1 - PLANTA 1-2-3-4 - PUERTA 16-29-42-55



Armario	0.75 m ²
Baño_1	3.64 m ²
Baño_2	3.90 m ²
Distribuidor	2.84 m ²
Dormitorio_1	10.91 m ²
Dormitorio_2	6.11 m ²
Dormitorio_3	10.00 m ²
Salón_comedor_cocina	26.73 m ²
TOTAL ÚTIL INTERIOR	64.88 m²

Terraza_cubierta	42.65 m ²
TOTAL ÚTIL EXTERIOR	42.65 m²

TOTAL CONS. INTERIOR	75.07 m ²
TOTAL CONS. EXTERIOR CUBIERTA	45.83 m ²
TOTAL CONS. EXTERIOR DESCUBIERTA	0.00 m ²
TOTAL CONS. C.E.C (Incl. ext. cub)	134.26 m ²



EDIFICIO EN CANET D'EN BERENGUER

Calle Cañas y Barro, 1

Las superficies son estimadas, la promoción será en régimen de cooperativa. Las infografías y planos tienen carácter informativo, los planos de la vivienda y la memoria de calidades pueden sufrir modificaciones debidas a exigencias técnicas, jurídicas o administrativas. Amueblamiento no incluido. Toda la información relativa al RD 515/69 se encuentra en las oficinas sitas en la Calle Colón, Nº60, 8ºG. 46004 Valencia.

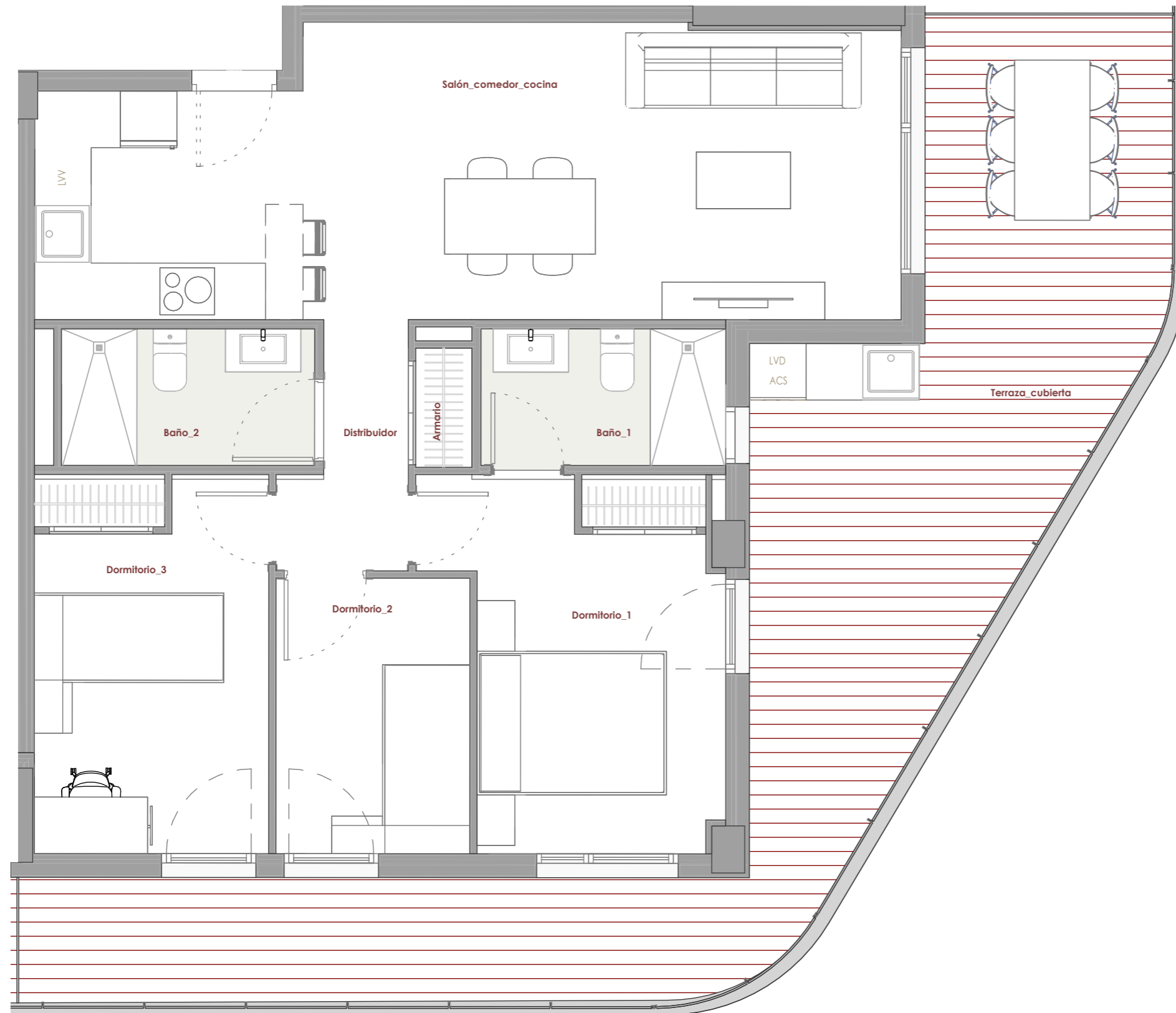
Tlf: 677 964 818

prygesa



TIPOLOGÍA R.3D-P1-P2-P3-P4

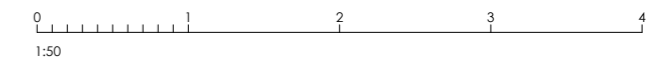
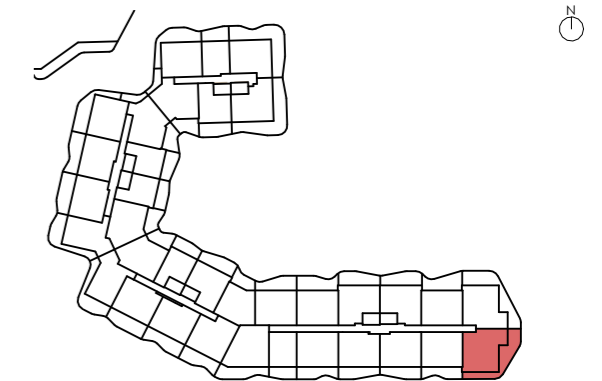
ESCALERA E1 - PLANTA 1-2-3-4 - PUERTA 17-30-43-56



Armario	0.75 m ²
Baño_1	3.76 m ²
Baño_2	4.30 m ²
Distribuidor	0.00 m ²
Dormitorio_1	10.83 m ²
Dormitorio_2	6.01 m ²
Dormitorio_3	10.00 m ²
Salón_comedor_cocina	29.66 m ²
TOTAL ÚTIL INTERIOR	65.31 m²

Terraza_cubierta	34.90 m ²
TOTAL ÚTIL EXTERIOR	34.90 m²

TOTAL CONS. INTERIOR	75.06 m ²
TOTAL CONS. EXTERIOR CUBIERTA	37.86 m ²
TOTAL CONS. EXTERIOR DESCUBIERTA	0.00 m ²
TOTAL CONS. C.E.C (Incl. ext. cub)	125.37 m ²



EDIFICIO EN CANET D'EN BERENGUER

Calle Cañas y Barro, 1

Las superficies son estimadas, la promoción será en régimen de cooperativa. Las infografías y planos tienen carácter informativo, los planos de la vivienda y la memoria de calidades pueden sufrir modificaciones debidas a exigencias técnicas, jurídicas o administrativas. Amueblamiento no incluido. Toda la información relativa al RD 515/69 se encuentra en las oficinas sitas en la Calle Colón. Nº60, 8ºG. 46004 Valencia.

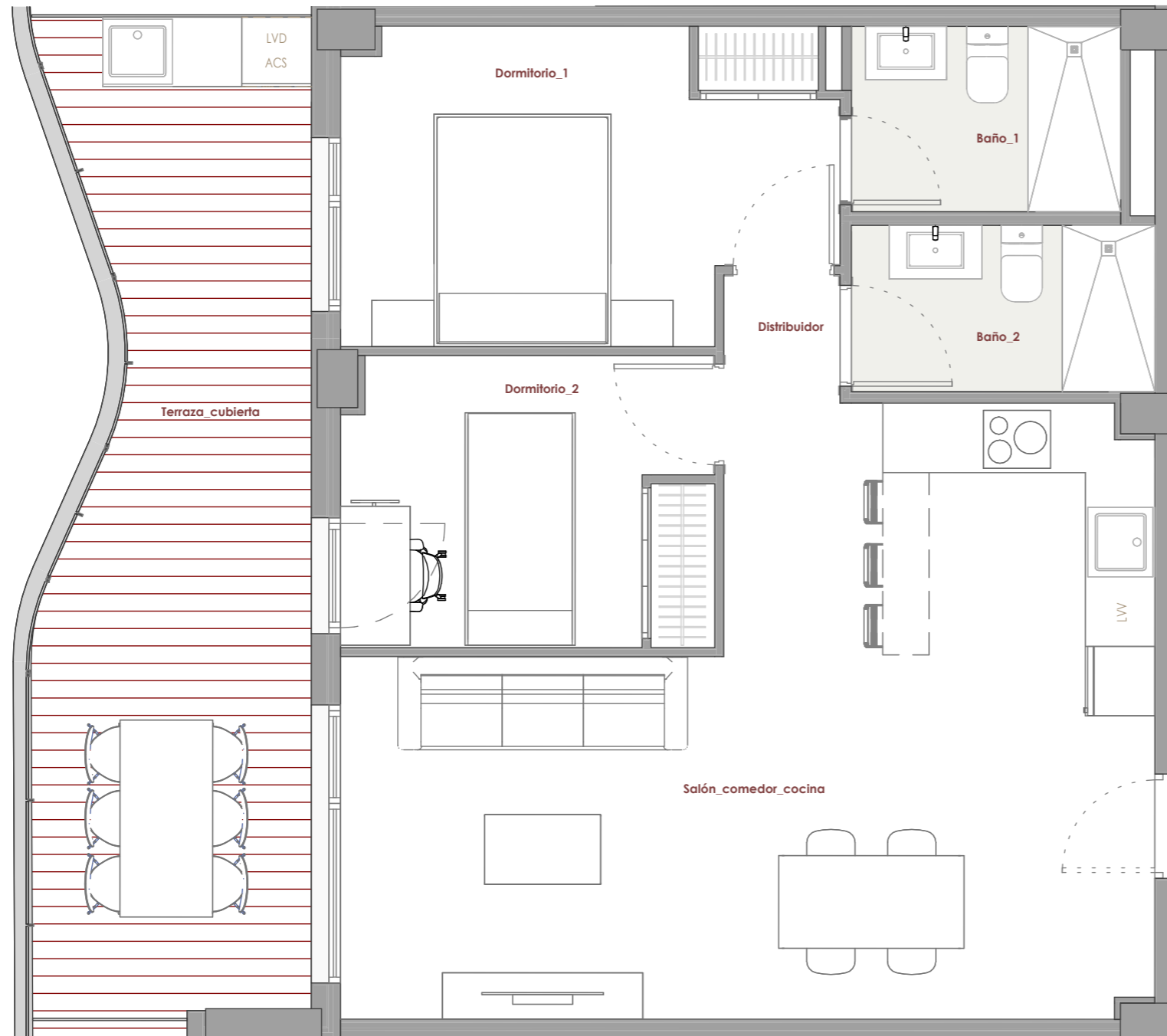
Tlf: 677 964 818

prygesa



TIPOLOGÍA S.2D-P1

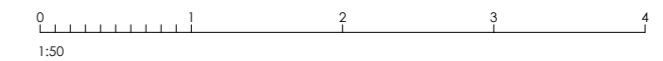
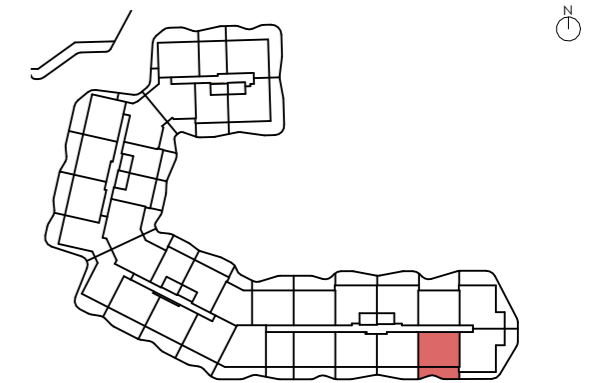
ESCALERA E1 - PLANTA 1 - PUERTA 18



Baño_1	3.72 m ²
Baño_2	3.76 m ²
Distribuidor	3.30 m ²
Dormitorio_1	10.81 m ²
Dormitorio_2	8.03 m ²
Salón_comedor_cocina	27.77 m ²
TOTAL ÚTIL INTERIOR	57.39 m²

Terraza_cubierta	18.45 m ²
TOTAL ÚTIL EXTERIOR	18.45 m²

TOTAL CONS. INTERIOR	64.67 m ²
TOTAL CONS. EXTERIOR CUBIERTA	19.94 m ²
TOTAL CONS. EXTERIOR DESCUBIERTA	0.00 m ²
TOTAL CONS. C.E.C (Incl. ext. cub)	94.03 m ²



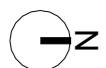
EDIFICIO EN CANET D'EN BERENGUER

Calle Cañas y Barro, 1

Las superficies son estimadas, la promoción será en régimen de cooperativa. Las infografías y planos tienen carácter informativo, los planos de la vivienda y la memoria de calidades pueden sufrir modificaciones debidas a exigencias técnicas, jurídicas o administrativas. Amueblamiento no incluido. Toda la información relativa al RD 515/69 se encuentra en las oficinas sitas en la Calle Colón. N°60, 8°G. 46004 Valencia.

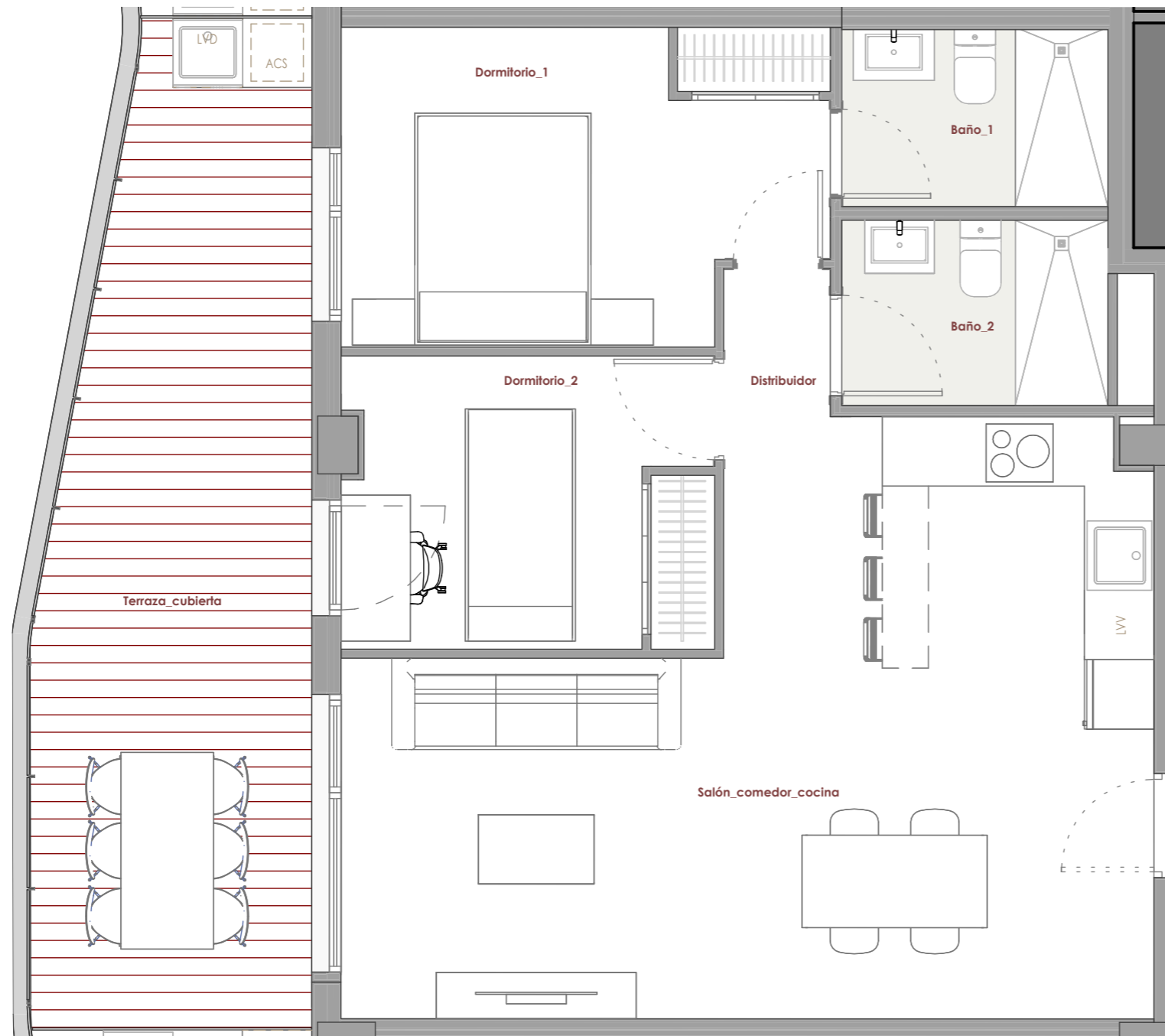
Tlf: 677 964 818

prygesa



TIPOLOGÍA T.2D-P1-P2-P3-P4

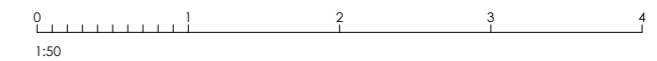
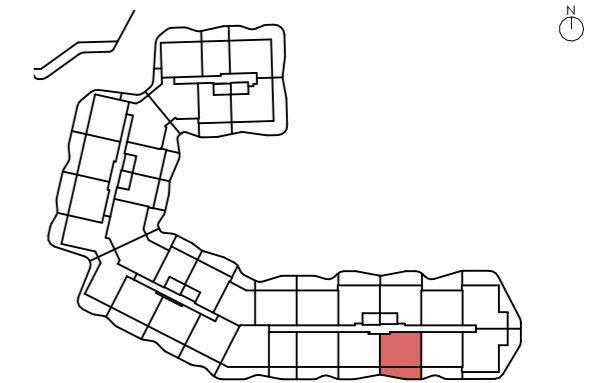
ESCALERA E1 - PLANTA 1-2-3-4 - PUERTA 19-32-45-58



Baño_1	3.57 m ²
Baño_2	3.68 m ²
Distribuidor	3.11 m ²
Dormitorio_1	10.75 m ²
Dormitorio_2	8.10 m ²
Salón_comedor_cocina	27.58 m ²
TOTAL ÚTIL INTERIOR	56.79 m²

Terraza_cubierta	18.60 m ²
TOTAL ÚTIL EXTERIOR	18.60 m²

TOTAL CONS. INTERIOR	63.82 m ²
TOTAL CONS. EXTERIOR CUBIERTA	20.08 m ²
TOTAL CONS. EXTERIOR DESCUBIERTA	0.00 m ²
TOTAL CONS. C.E.C (Incl. ext. cub)	93.27 m ²



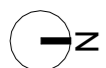
EDIFICIO EN CANET D'EN BERENGUER

Calle Cañas y Barro, 1

Las superficies son estimadas, la promoción será en régimen de cooperativa. Las infografías y planos tienen carácter informativo, los planos de la vivienda y la memoria de calidades pueden sufrir modificaciones debidas a exigencias técnicas, jurídicas o administrativas. Amueblamiento no incluido. Toda la información relativa al RD 515/69 se encuentra en las oficinas sitas en la Calle Colón. N°60, 8°G. 46004 Valencia.

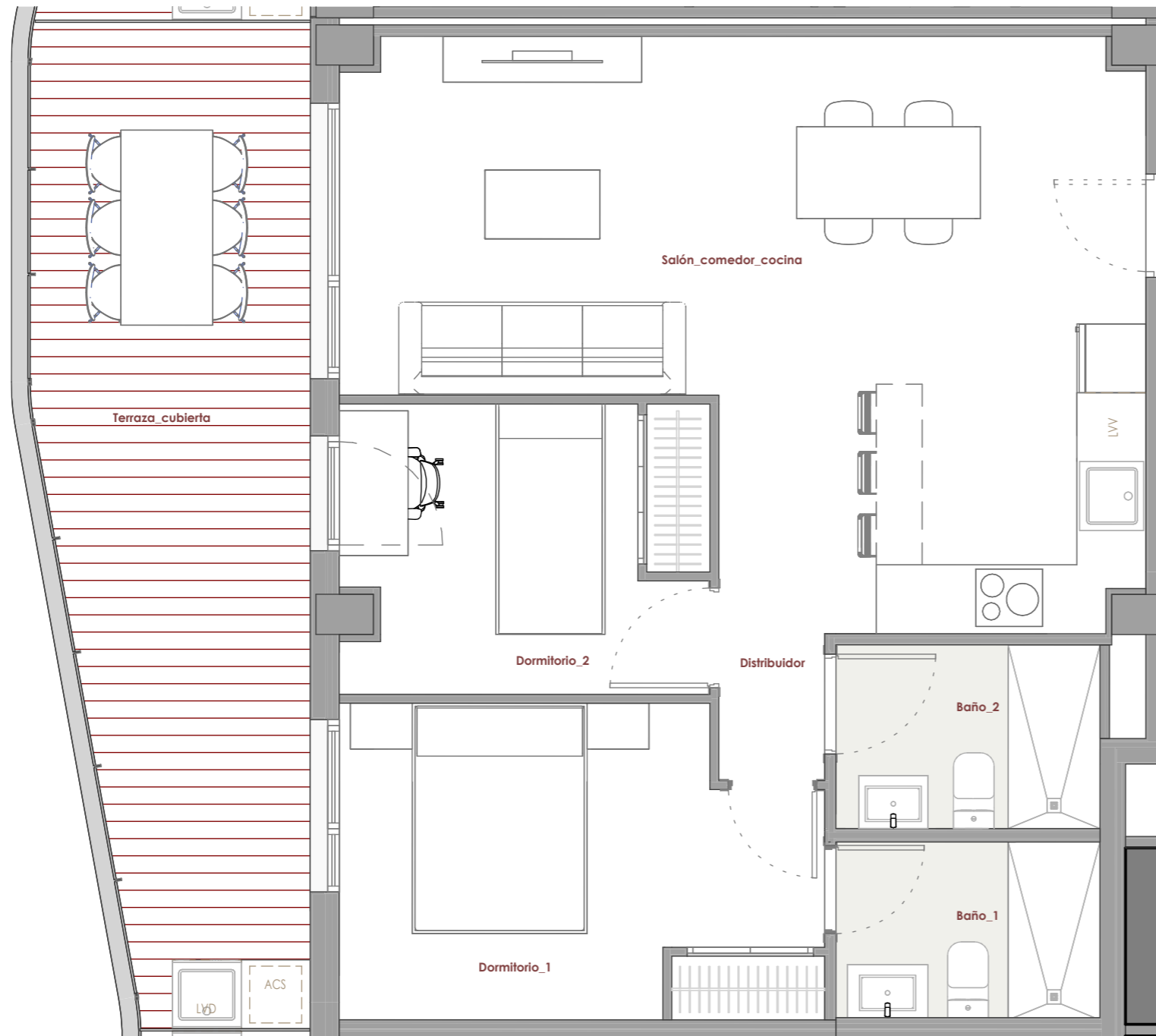
Tlf: 677 964 818

prygesa



TIPOLOGÍA U.2D-P1-P2-P3-P4

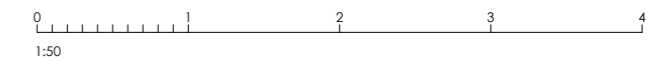
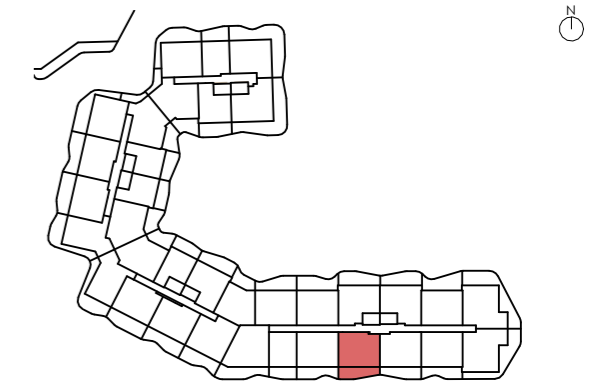
ESCALERA E1 - PLANTA 1-2-3-4 - PUERTA 20-33-46-59



Baño_1	3.57 m ²
Baño_2	3.68 m ²
Distribuidor	3.10 m ²
Dormitorio_1	10.76 m ²
Dormitorio_2	8.00 m ²
Salón_comedor_cocina	27.43 m ²
TOTAL ÚTIL INTERIOR	56.54 m²

Terraza_cubierta	18.79 m ²
TOTAL ÚTIL EXTERIOR	18.79 m²

TOTAL CONS. INTERIOR	63.99 m ²
TOTAL CONS. EXTERIOR CUBIERTA	20.23 m ²
TOTAL CONS. EXTERIOR DESCUBIERTA	0.00 m ²
TOTAL CONS. C.E.C (Incl. ext. cub)	93.58 m ²



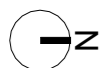
EDIFICIO EN CANET D'EN BERENGUER

Calle Cañas y Barro, 1

Las superficies son estimadas, la promoción será en régimen de cooperativa. Las infografías y planos tienen carácter informativo, los planos de la vivienda y la memoria de calidades pueden sufrir modificaciones debidas a exigencias técnicas, jurídicas o administrativas. Amueblamiento no incluido. Toda la información relativa al RD 515/69 se encuentra en las oficinas sitas en la Calle Colón. N°60, 8°G. 46004 Valencia.

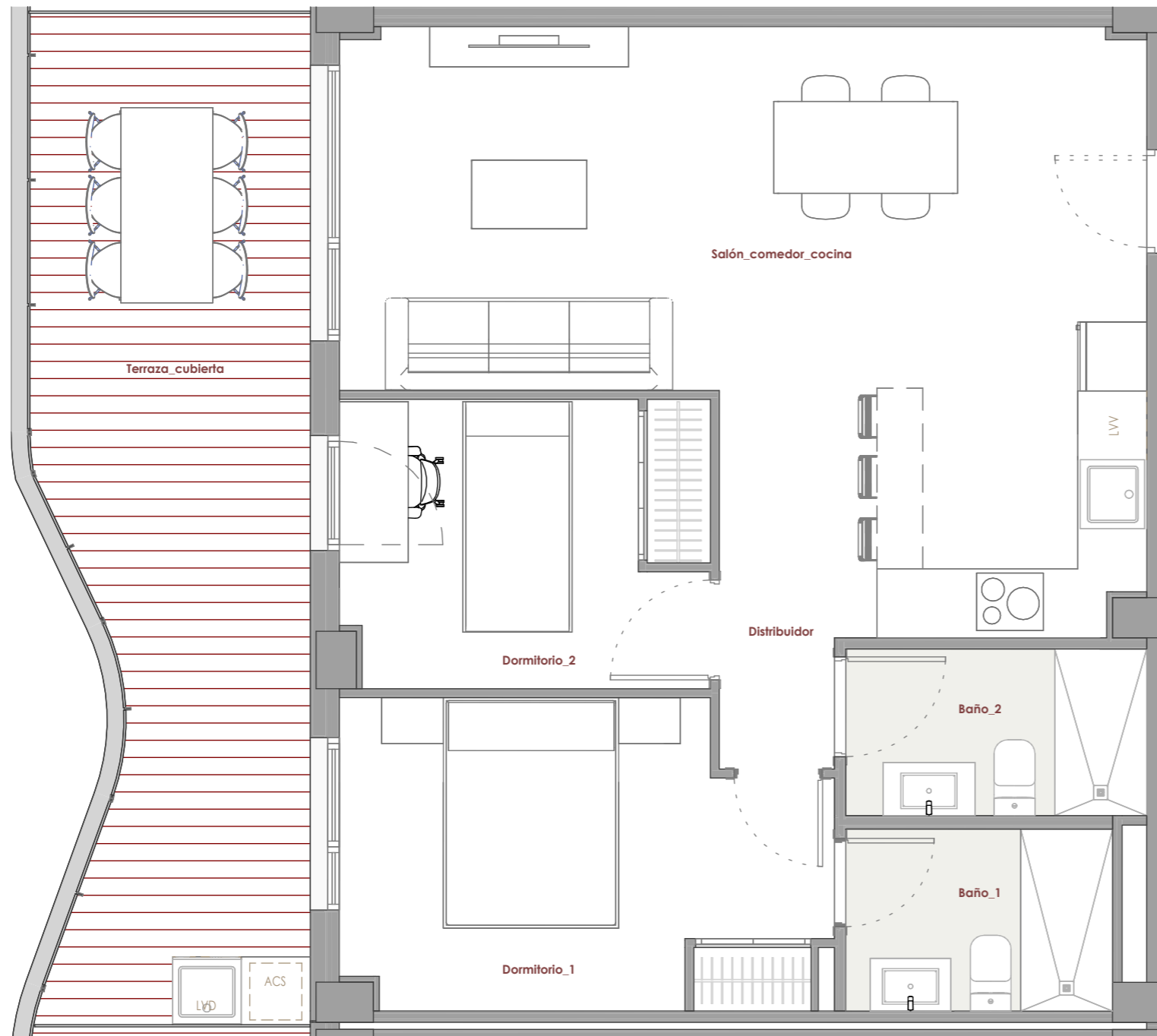
Tlf: 677 964 818

prygesa



TIPOLOGÍA V.2D-P1-P2-P3-P4

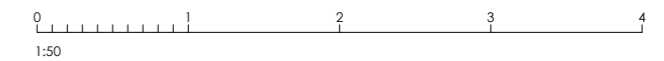
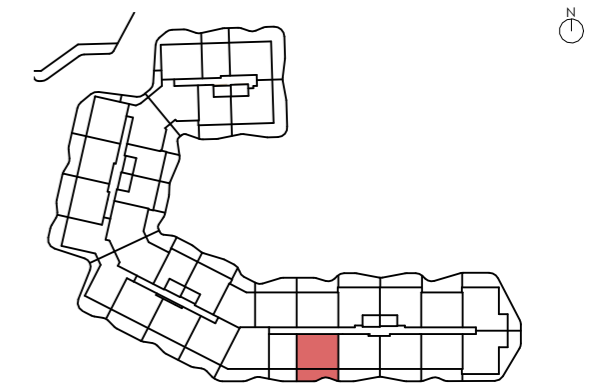
ESCALERA E1 - PLANTA 1-2-3-4 - PUERTA 21-34-47-60



Baño_1	3.68 m ²
Baño_2	3.80 m ²
Distribuidor	3.30 m ²
Dormitorio_1	10.63 m ²
Dormitorio_2	8.03 m ²
Salón_comedor_cocina	27.88 m ²
TOTAL ÚTIL INTERIOR	57.32 m²

Terraza_cubierta	19.22 m ²
TOTAL ÚTIL EXTERIOR	19.22 m²

TOTAL CONS. INTERIOR	65.22 m ²
TOTAL CONS. EXTERIOR CUBIERTA	20.71 m ²
TOTAL CONS. EXTERIOR DESCUBIERTA	0.00 m ²
TOTAL CONS. C.E.C (Incl. ext. cub)	95.44 m ²



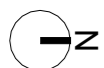
EDIFICIO EN CANET D'EN BERENGUER

Calle Cañas y Barro, 1

Las superficies son estimadas, la promoción será en régimen de cooperativa. Las infografías y planos tienen carácter informativo, los planos de la vivienda y la memoria de calidades pueden sufrir modificaciones debidas a exigencias técnicas, jurídicas o administrativas. Amueblamiento no incluido. Toda la información relativa al RD 515/69 se encuentra en las oficinas sitas en la Calle Colón. N°60, 8°G. 46004 Valencia.

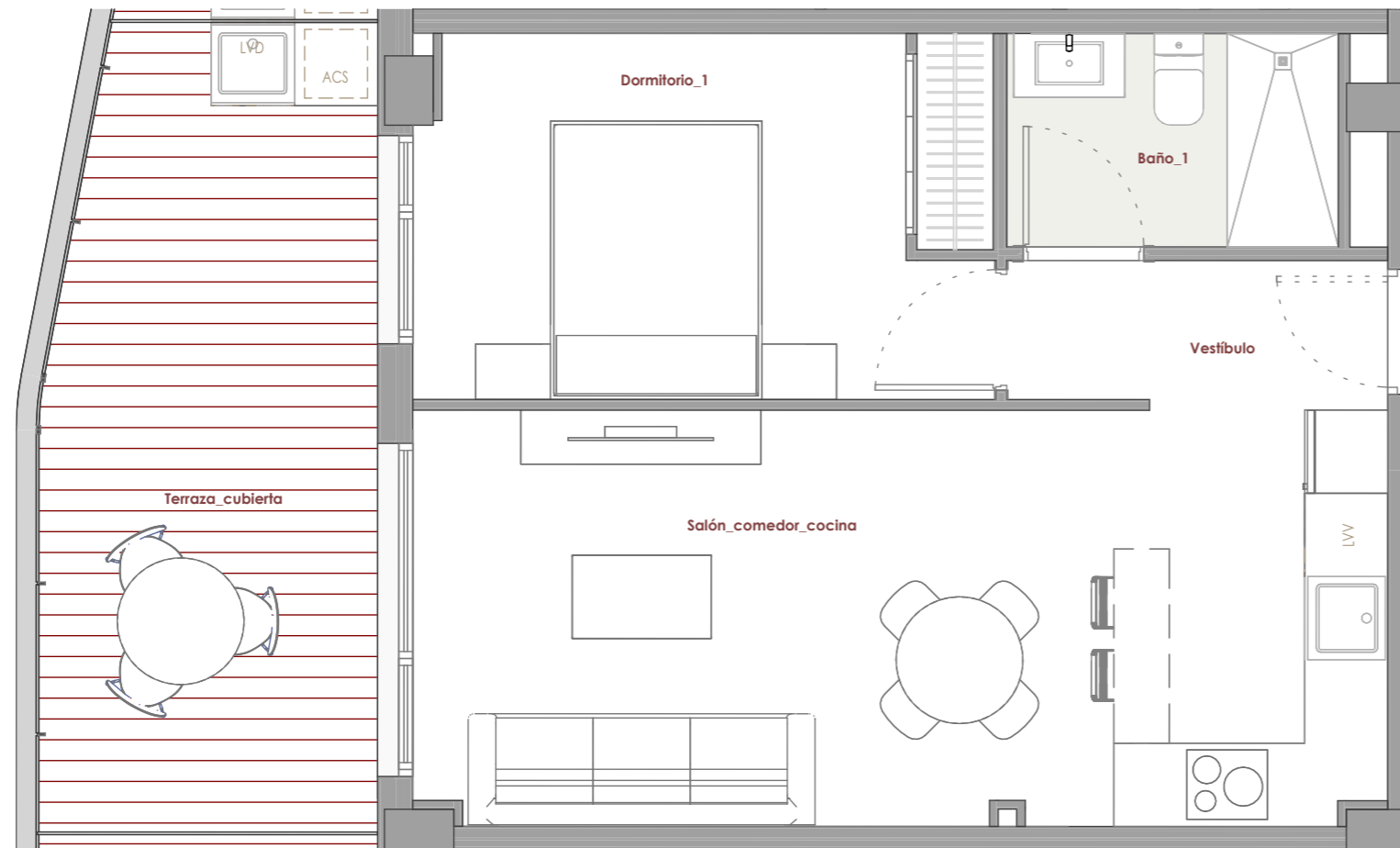
Tlf: 677 964 818

prygesa



TIPOLOGÍA W.1D-P1-P2-P3-P4

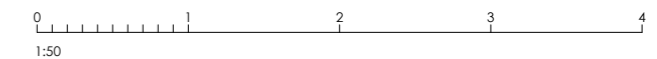
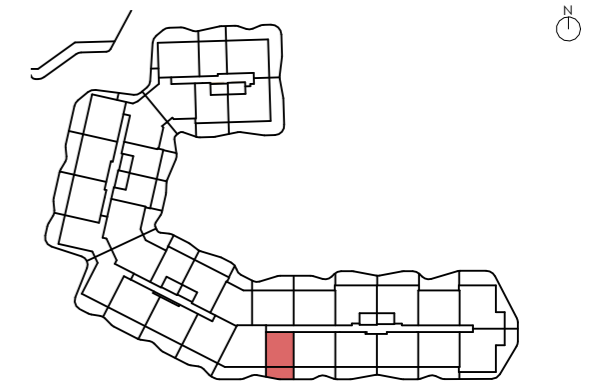
ESCALERA E1 - PLANTA 1-2-3-4 - PUERTA 22-35-48-61



Baño_1	3.68 m ²
Dormitorio_1	10.75 m ²
Salón_comedor_cocina	20.89 m ²
Vestibulo	2.88 m ²
TOTAL ÚTIL INTERIOR	38.20 m²

Terraza_cubierta	13.57 m ²
TOTAL ÚTIL EXTERIOR	13.57 m²

TOTAL CONS. INTERIOR	43.26 m ²
TOTAL CONS. EXTERIOR CUBIERTA	14.55 m ²
TOTAL CONS. EXTERIOR DESCUBIERTA	0.00 m ²
TOTAL CONS. C.E.C (Incl. ext. cub)	64.24 m ²



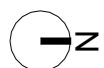
EDIFICIO EN CANET D'EN BERENGUER

Calle Cañas y Barro, 1

Las superficies son estimadas, la promoción será en régimen de cooperativa. Las infografías y planos tienen carácter informativo, los planos de la vivienda y la memoria de calidades pueden sufrir modificaciones debidas a exigencias técnicas, jurídicas o administrativas. Amueblamiento no incluido. Toda la información relativa al RD 515/69 se encuentra en las oficinas sitas en la Calle Colón. Nº60, 8ºG. 46004 Valencia.

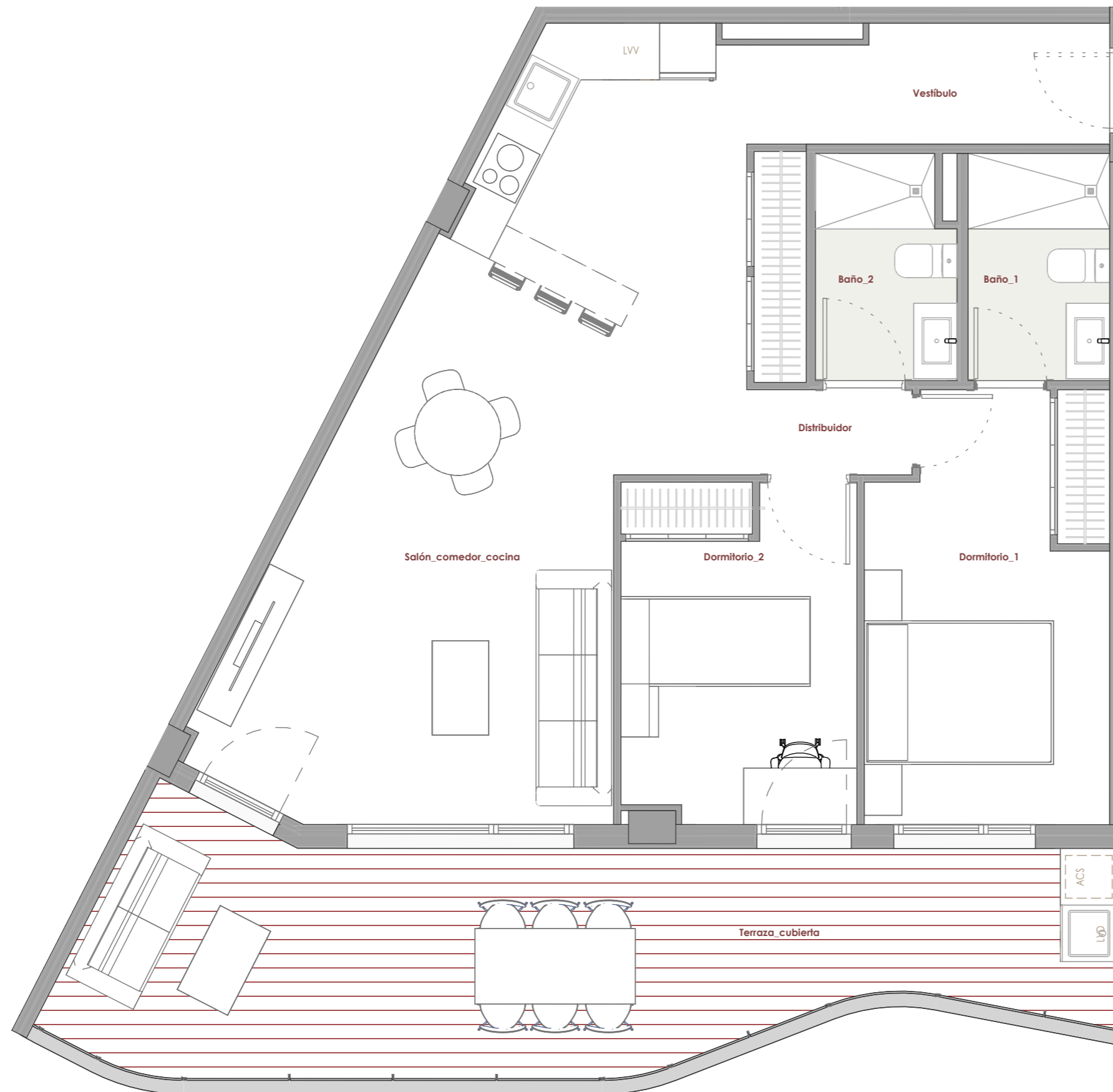
Tlf: 677 964 818

prygesa



TIPOLOGÍA X.2D-P1-P2-P3-P4

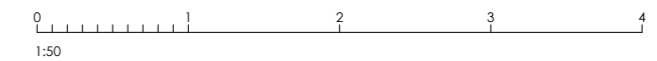
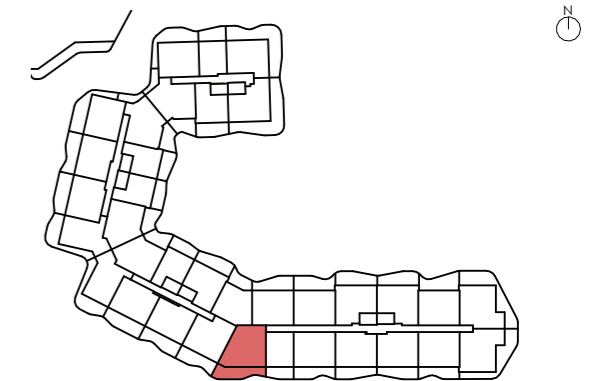
ESCALERA E1 - PLANTA 1-2-3-4 - PUERTA 23-36-49-62



Armario	1.35 m ²
Baño_1	3.61 m ²
Baño_2	3.42 m ²
Distribuidor	1.59 m ²
Dormitorio_1	11.23 m ²
Dormitorio_2	8.94 m ²
Salón_comedor_cocina	30.48 m ²
Vestíbulo	4.63 m ²
TOTAL ÚTIL INTERIOR	65.25 m²

Terraza_cubierta	24.65 m ²
TOTAL ÚTIL EXTERIOR	24.65 m²

TOTAL CONS. INTERIOR	73.25 m ²
TOTAL CONS. EXTERIOR CUBIERTA	26.59 m ²
TOTAL CONS. EXTERIOR DESCUBIERTA	0.00 m ²
TOTAL CONS. C.E.C (Incl. ext. cub)	111.01 m ²



EDIFICIO EN CANET D'EN BERENGUER

Calle Cañas y Barro, 1

Las superficies son estimadas, la promoción será en régimen de cooperativa. Las infografías y planos tienen carácter informativo, los planos de la vivienda y la memoria de calidades pueden sufrir modificaciones debidas a exigencias técnicas, jurídicas o administrativas. Amueblamiento no incluido. Toda la información relativa al RD 515/69 se encuentra en las oficinas sitas en la Calle Colón. N°60, 8°G. 46004 Valencia.

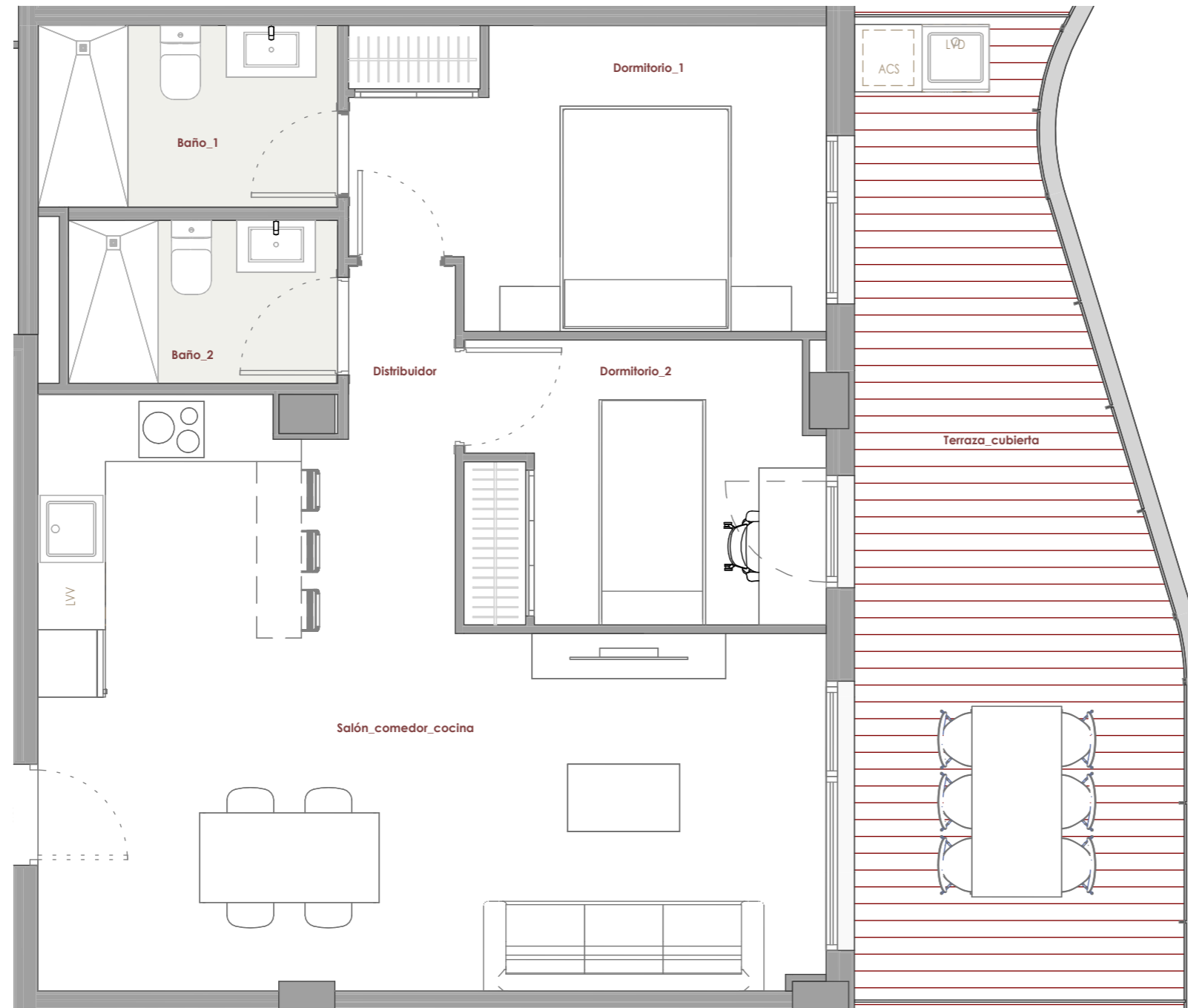
Tlf: 677 964 818

prygesa



TIPOLOGÍA Y.2D-P1-P2-P3-P4

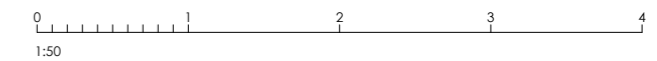
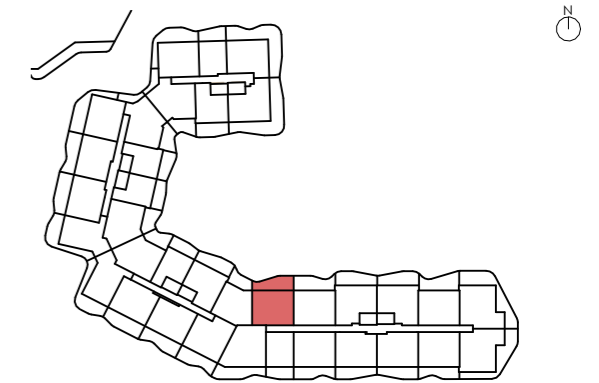
ESCALERA E1 - PLANTA 1-2-3-4 - PUERTA 24-37-50-63



Baño_1	4.32 m ²
Baño_2	3.48 m ²
Distribuidor	3.12 m ²
Dormitorio_1	10.78 m ²
Dormitorio_2	8.02 m ²
Salón_comedor_cocina	27.93 m ²
TOTAL ÚTIL INTERIOR	57.65 m²

Terraza_cubierta	21.39 m ²
TOTAL ÚTIL EXTERIOR	21.39 m²

TOTAL CONS. INTERIOR	64.87 m ²
TOTAL CONS. EXTERIOR CUBIERTA	22.84 m ²
TOTAL CONS. EXTERIOR DESCUBIERTA	0.00 m ²
TOTAL CONS. C.E.C (Incl. ext. cub)	97.53 m ²



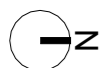
EDIFICIO EN CANET D'EN BERENGUER

Calle Cañas y Barro, 1

Las superficies son estimadas, la promoción será en régimen de cooperativa. Las infografías y planos tienen carácter informativo, los planos de la vivienda y la memoria de calidades pueden sufrir modificaciones debidas a exigencias técnicas, jurídicas o administrativas. Amueblamiento no incluido. Toda la información relativa al RD 515/69 se encuentra en las oficinas sitas en la Calle Colón. N°60, 8°G. 46004 Valencia.

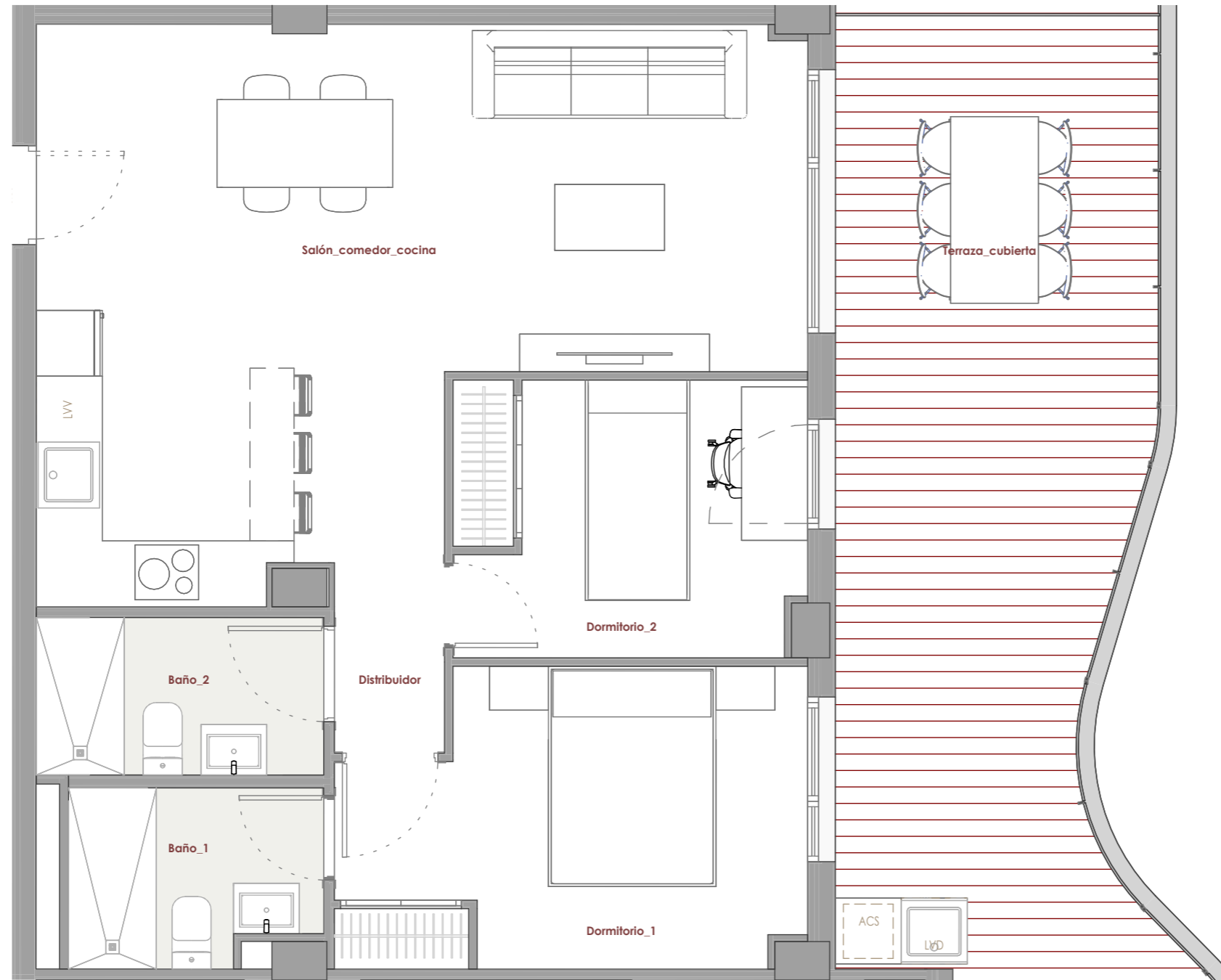
Tlf: 677 964 818

prygesa



TIPOLOGÍA Z.2D-P1-P2-P3-P4

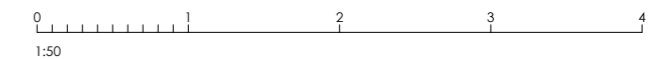
ESCALERA E1 - PLANTA 1-2-3-4 - PUERTA 25-38-51-64



Baño_1	3.57 m ²
Baño_2	3.76 m ²
Distribuidor	3.49 m ²
Dormitorio_1	10.69 m ²
Dormitorio_2	8.05 m ²
Salón_comedor_cocina	27.95 m ²
TOTAL ÚTIL INTERIOR	57.51 m²

Terraza_cubierta	23.99 m ²
TOTAL ÚTIL EXTERIOR	23.99 m²

TOTAL CONS. INTERIOR	65.22 m ²
TOTAL CONS. EXTERIOR CUBIERTA	25.49 m ²
TOTAL CONS. EXTERIOR DESCUBIERTA	0.00 m ²
TOTAL CONS. C.E.C (Incl. ext. cub)	100.84 m ²



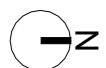
EDIFICIO EN CANET D'EN BERENGUER

Calle Cañas y Barro, 1

Las superficies son estimadas, la promoción será en régimen de cooperativa. Las infografías y planos tienen carácter informativo, los planos de la vivienda y la memoria de calidades pueden sufrir modificaciones debidas a exigencias técnicas, jurídicas o administrativas. Amueblamiento no incluido. Toda la información relativa al RD 515/69 se encuentra en las oficinas sitas en la Calle Colón. N°60, 8°G. 46004 Valencia.

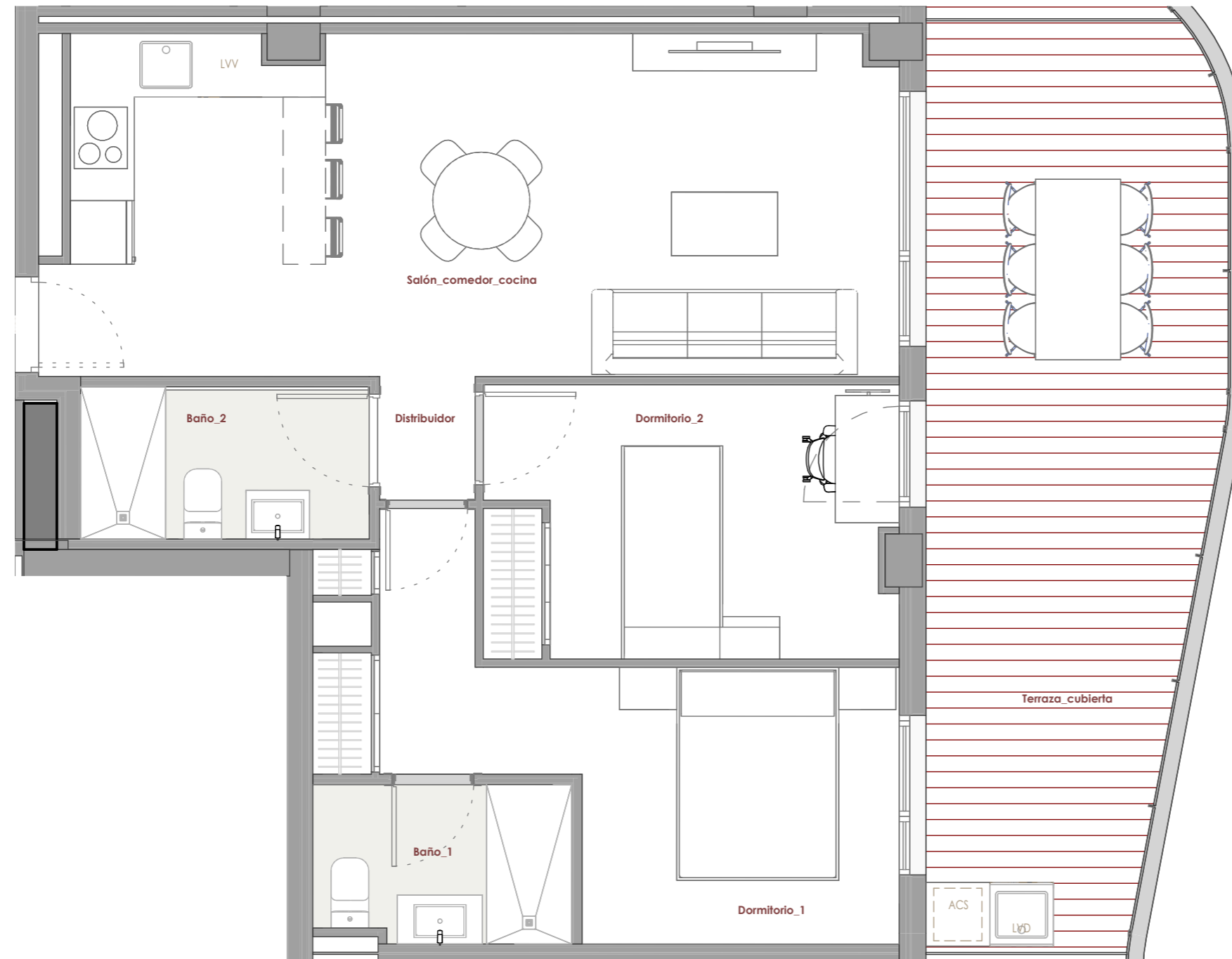
Tlf: 677 964 818

prygesa



TIPOLOGÍA AA.2D-P1-P2-P3-P4

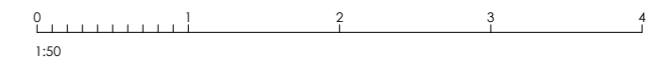
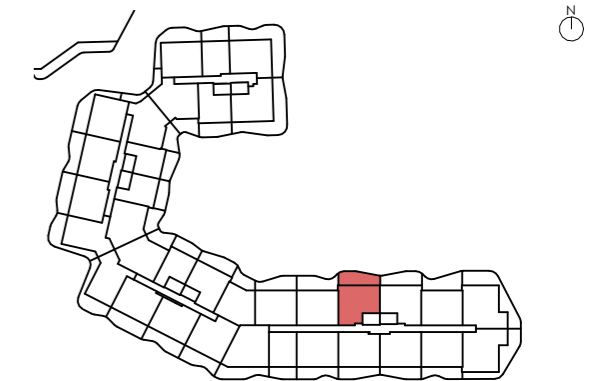
ESCALERA E1 - PLANTA 1-2-3-4 - PUERTA 26-39-52-65



Baño_1	3.55 m ²
Baño_2	3.89 m ²
Distribuidor	1.05 m ²
Dormitorio_1	11.90 m ²
Dormitorio_2	10.02 m ²
Salón_comedor_cocina	25.21 m ²
TOTAL ÚTIL INTERIOR	55.62 m²

Terraza_cubierta	22.37 m ²
TOTAL ÚTIL EXTERIOR	22.37 m²

TOTAL CONS. INTERIOR	64.43 m ²
TOTAL CONS. EXTERIOR CUBIERTA	23.96 m ²
TOTAL CONS. EXTERIOR DESCUBIERTA	0.00 m ²
TOTAL CONS. C.E.C (Incl. ext. cub)	98.08 m ²



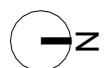
EDIFICIO EN CANET D'EN BERENGUER

Calle Cañas y Barro, 1

Las superficies son estimadas, la promoción será en régimen de cooperativa. Las infografías y planos tienen carácter informativo, los planos de la vivienda y la memoria de calidades pueden sufrir modificaciones debidas a exigencias técnicas, jurídicas o administrativas. Amueblamiento no incluido. Toda la información relativa al RD 515/69 se encuentra en las oficinas sitas en la Calle Colón. N°60, 8°G. 46004 Valencia.

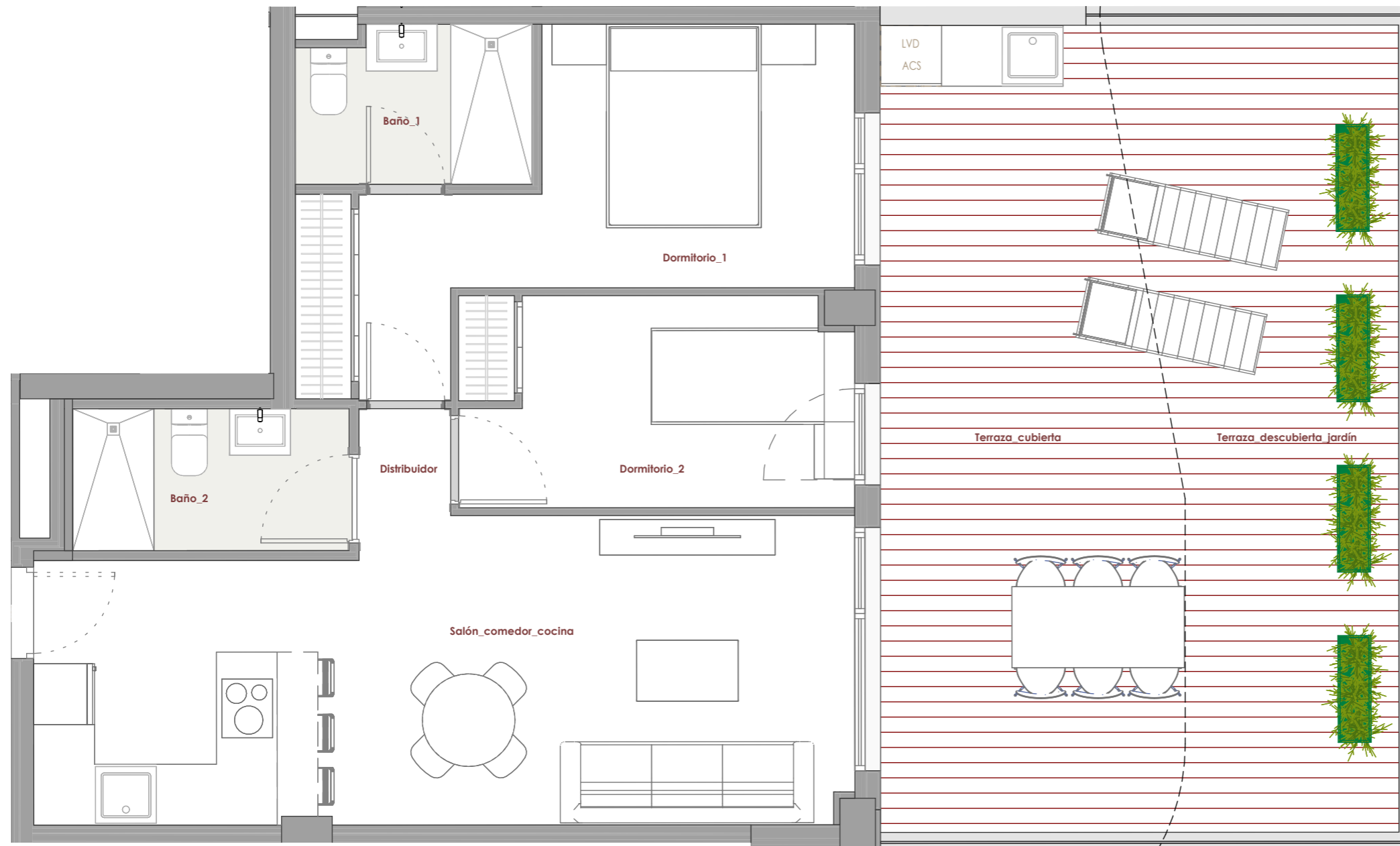
Tlf: 677 964 818

prygesa



TIPOLOGÍA A.2D-P0

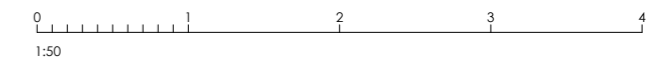
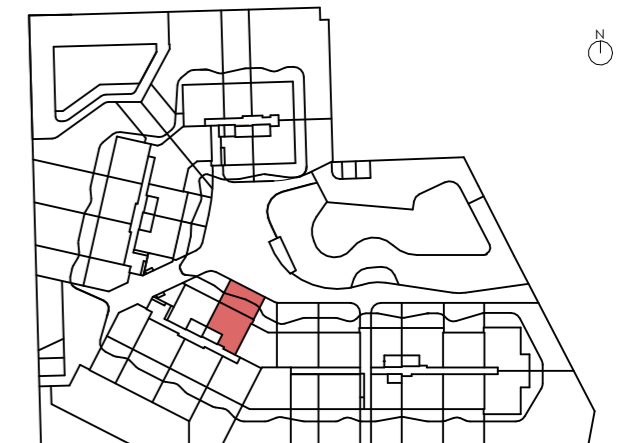
ESCALERA E2 - PLANTA 0 - PUERTA 1



Baño_1	3.57 m ²
Baño_2	3.81 m ²
Distribuidor	0.95 m ²
Dormitorio_1	11.80 m ²
Dormitorio_2	8.04 m ²
Salón_comedor_cocina	23.18 m ²
TOTAL ÚTIL INTERIOR	51.35 m²

Terraza_cubierta	21.89 m ²
Terraza_descubierta_jardín	18.82 m ²
TOTAL ÚTIL EXTERIOR	40.71 m²

TOTAL CONS. INTERIOR	58.38 m²
TOTAL CONS. EXTERIOR CUBIERTA	22.39 m²
TOTAL CONS. EXTERIOR DESCUBIERTA	20.97 m²
TOTAL CONS. C.E.C (Incl. ext. cub)	89.87 m²



EDIFICIO EN CANET D'EN BERENGUER

Calle Cañas y Barro, 1

Las superficies son estimadas, la promoción será en régimen de cooperativa. Las infografías y planos tienen carácter informativo, los planos de la vivienda y la memoria de calidades pueden sufrir modificaciones debidas a exigencias técnicas, jurídicas o administrativas. Amueblamiento no incluido. Toda la información relativa al RD 515/69 se encuentra en las oficinas sitas en la Calle Colón. Nº60, 8ºG. 46004 Valencia.

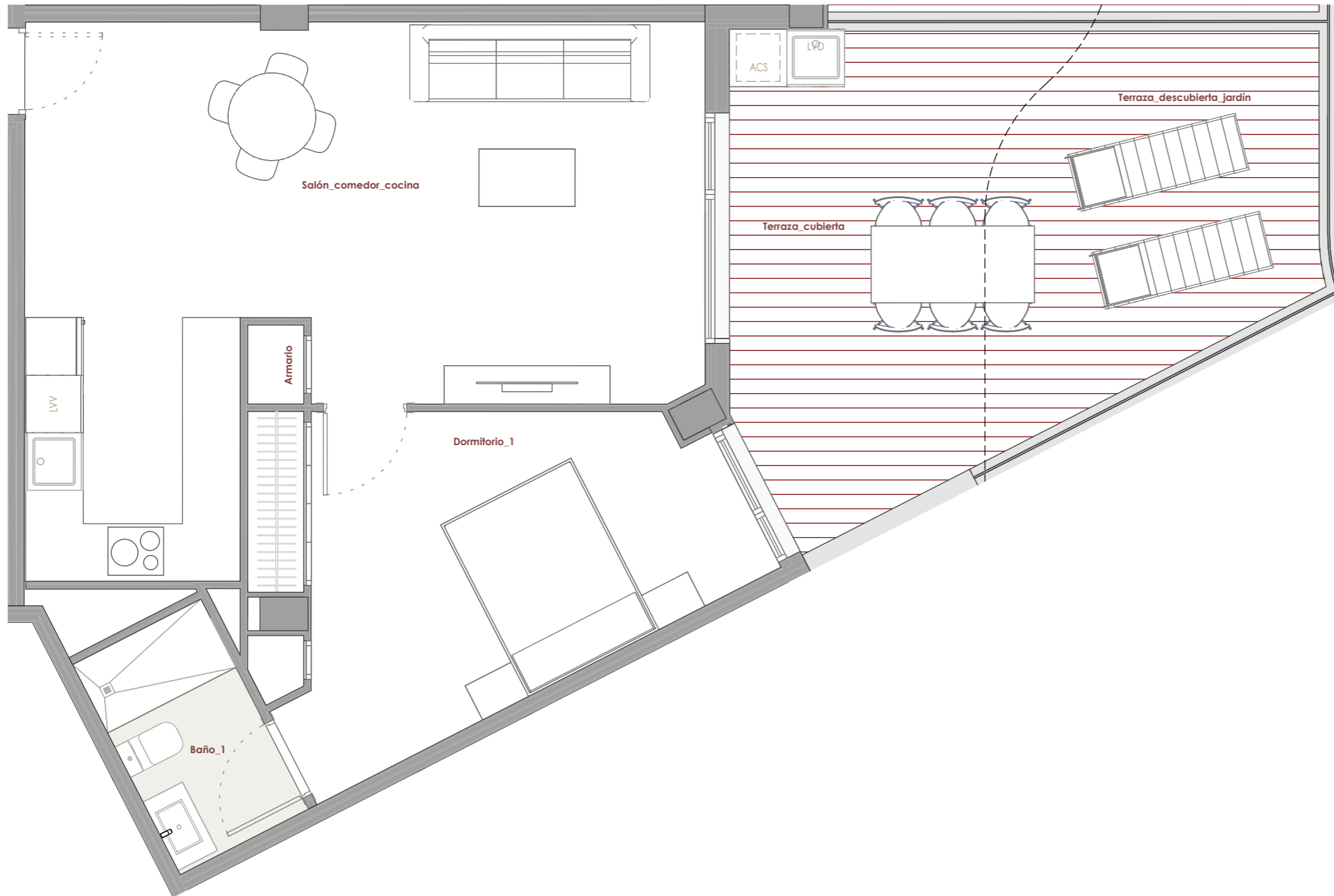
Tlf: 677 964 818

prygesa



TIPOLOGÍA B.1D-P0

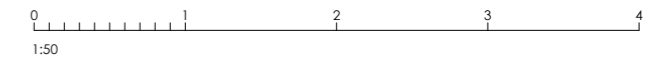
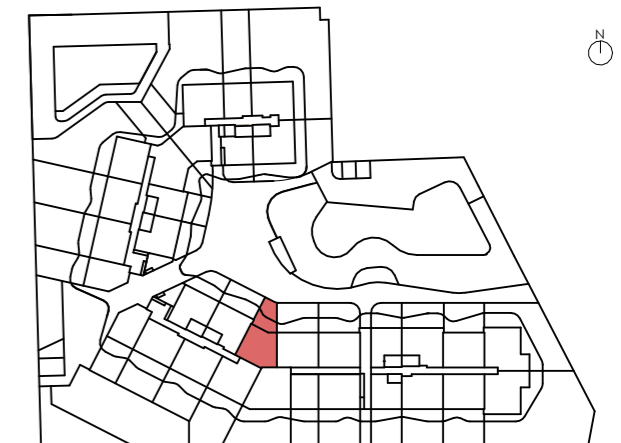
ESCALERA E2 - PLANTA 0 - PUERTA 2



Armario	0.83 m ²
Baño_1	3.69 m ²
Dormitorio_1	14.58 m ²
Salón_comedor_cocina	31.58 m ²
TOTAL ÚTIL INTERIOR	50.68 m²

Terraza_cubierta	13.80 m ²
Terraza_descubierta_jardín	11.75 m ²
TOTAL ÚTIL EXTERIOR	25.55 m²

TOTAL CONS. INTERIOR	57.12 m ²
TOTAL CONS. EXTERIOR CUBIERTA	14.37 m ²
TOTAL CONS. EXTERIOR DESCUBIERTA	12.95 m ²
TOTAL CONS. C.E.C (Incl. ext. cub)	79.50 m ²



EDIFICIO EN CANET D'EN BERENGUER

Calle Cañas y Barro, 1

Las superficies son estimadas, la promoción será en régimen de cooperativa. Las infografías y planos tienen carácter informativo, los planos de la vivienda y la memoria de calidades pueden sufrir modificaciones debidas a exigencias técnicas, jurídicas o administrativas. Amueblamiento no incluido. Toda la información relativa al RD 515/69 se encuentra en las oficinas sitas en la Calle Colón. N°60, 8°G. 46004 Valencia.

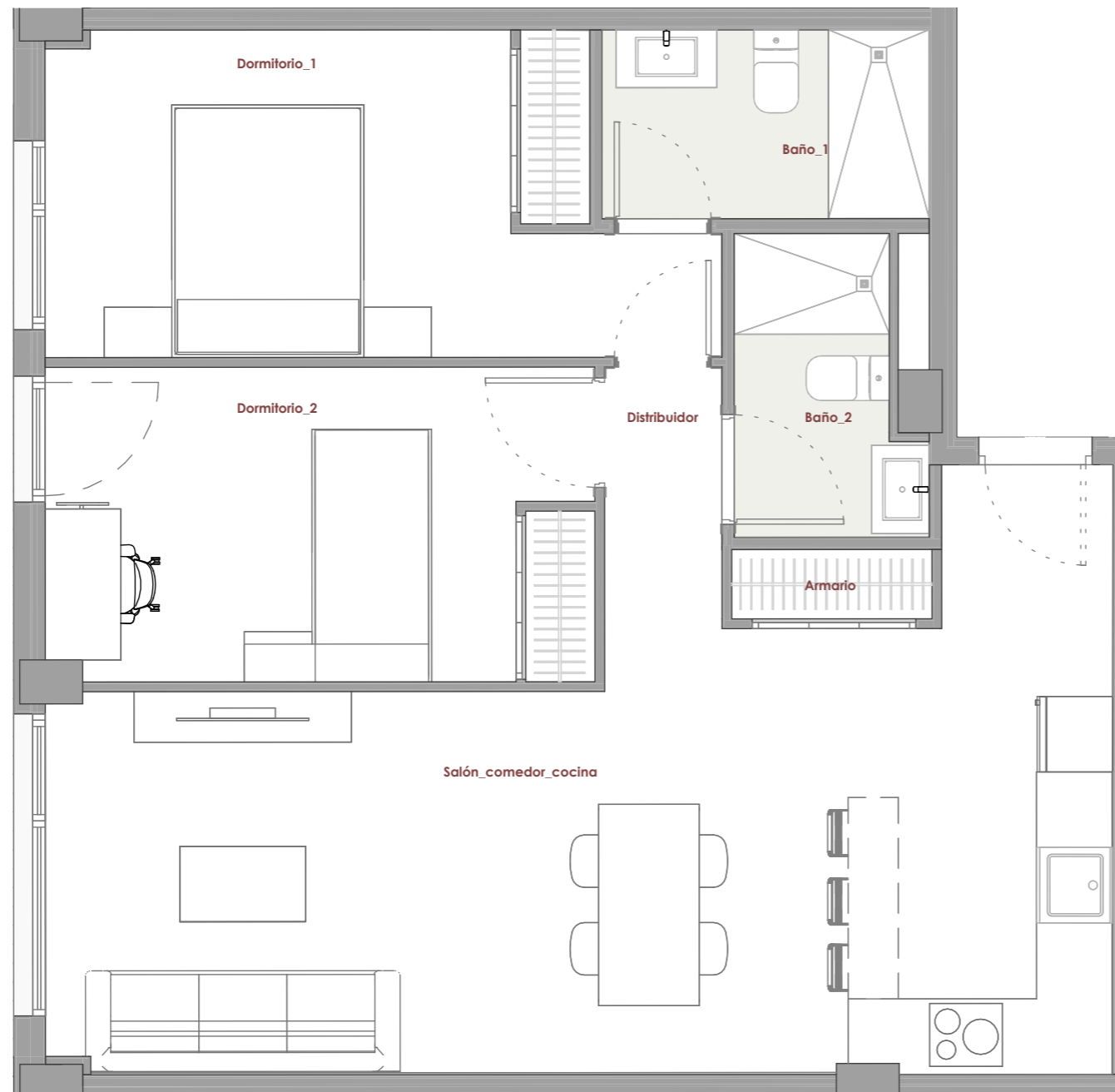
Tlf: 677 964 818

prygesa



TIPOLOGÍA C.2D-P0

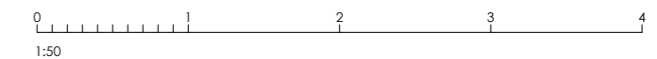
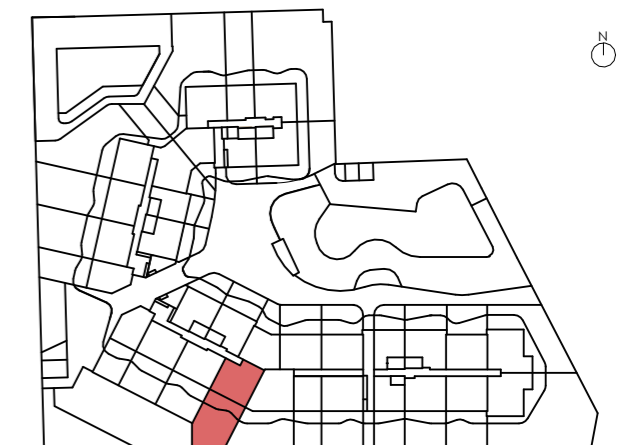
ESCALERA E2 - PLANTA 0 - PUERTA 3



Armario	0.88 m ²
Baño_1	3.90 m ²
Baño_2	3.22 m ²
Distribuidor	1.76 m ²
Dormitorio_1	12.13 m ²
Dormitorio_2	10.87 m ²
Salón_comedor_cocina	29.68 m ²
TOTAL ÚTIL INTERIOR	62.44 m²

Terraza_cubierta	23.61 m ²
Terraza_descubierta_jardín	63.41 m ²
TOTAL ÚTIL EXTERIOR	87.02 m²

TOTAL CONS. INTERIOR	69.85 m ²
TOTAL CONS. EXTERIOR CUBIERTA	24.13 m ²
TOTAL CONS. EXTERIOR DESCUBIERTA	66.98 m ²
TOTAL CONS. C.E.C (Incl. ext. cub)	104.67 m ²



EDIFICIO EN CANET D'EN BERENGUER

Calle Cañas y Barro, 1

Las superficies son estimadas, la promoción será en régimen de cooperativa. Las infografías y planos tienen carácter informativo, los planos de la vivienda y la memoria de calidades pueden sufrir modificaciones debidas a exigencias técnicas, jurídicas o administrativas. Amueblamiento no incluido. Toda la información relativa al RD 515/69 se encuentra en las oficinas sitas en la Calle Colón. N°60, 8°G. 46004 Valencia.

Tlf: 677 964 818

prygesa



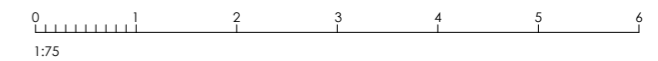
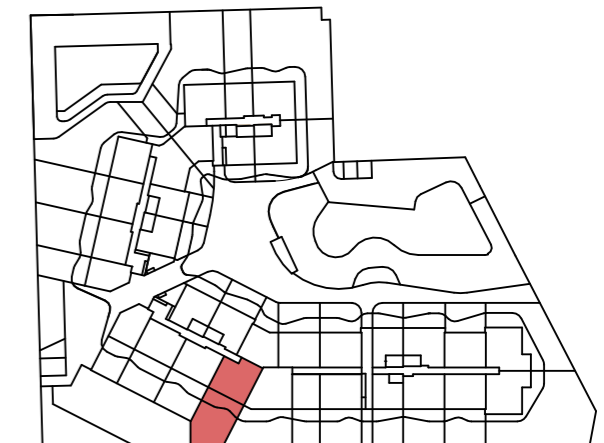
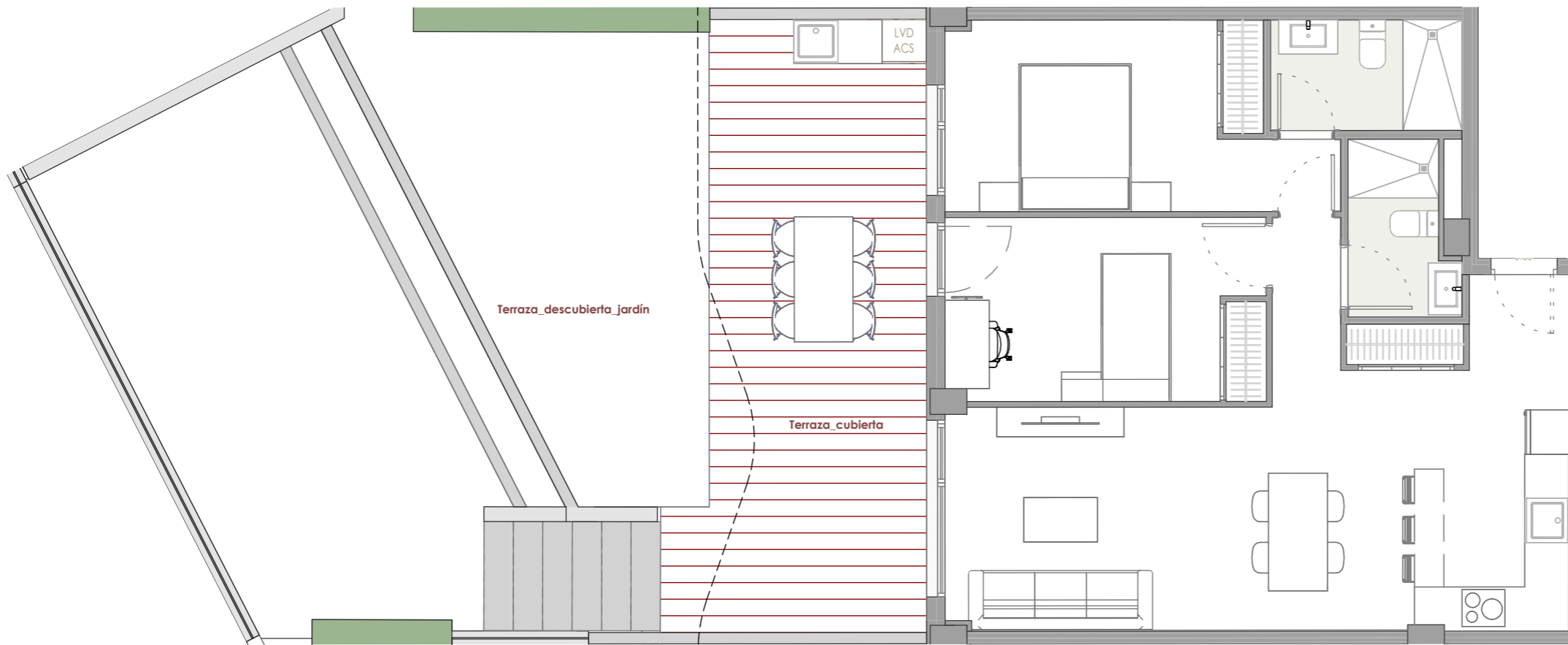
TIPOLOGÍA C.2D-P0

ESCALERA E2 - PLANTA 0 - PUERTA 3

Armario	0.88 m ²
Baño_1	3.90 m ²
Baño_2	3.22 m ²
Distribuidor	1.76 m ²
Dormitorio_1	12.13 m ²
Dormitorio_2	10.87 m ²
Salón_comedor_cocina	29.68 m ²
TOTAL ÚTIL INTERIOR	62.44 m²

Terraza_cubierta	23.61 m ²
Terraza_descubierta_jardín	63.41 m ²
TOTAL ÚTIL EXTERIOR	87.02 m²

TOTAL CONS. INTERIOR	69.85 m ²
TOTAL CONS. EXTERIOR CUBIERTA	24.13 m ²
TOTAL CONS. EXTERIOR DESCUBIERTA	66.98 m ²
TOTAL CONS. C.E.C (Incl. ext. cub)	104.67 m ²



EDIFICIO EN CANET D'EN BERENGUER

Calle Cañas y Barro, 1

Las superficies son estimadas, la promoción será en régimen de cooperativa. Las infografías y planos tienen carácter informativo, los planos de la vivienda y la memoria de calidades pueden sufrir modificaciones debidas a exigencias técnicas, jurídicas o administrativas. Amueblamiento no incluido. Toda la información relativa al RD 515/69 se encuentra en las oficinas sitas en la Calle Colón. N°60, 8°G. 46004 Valencia.

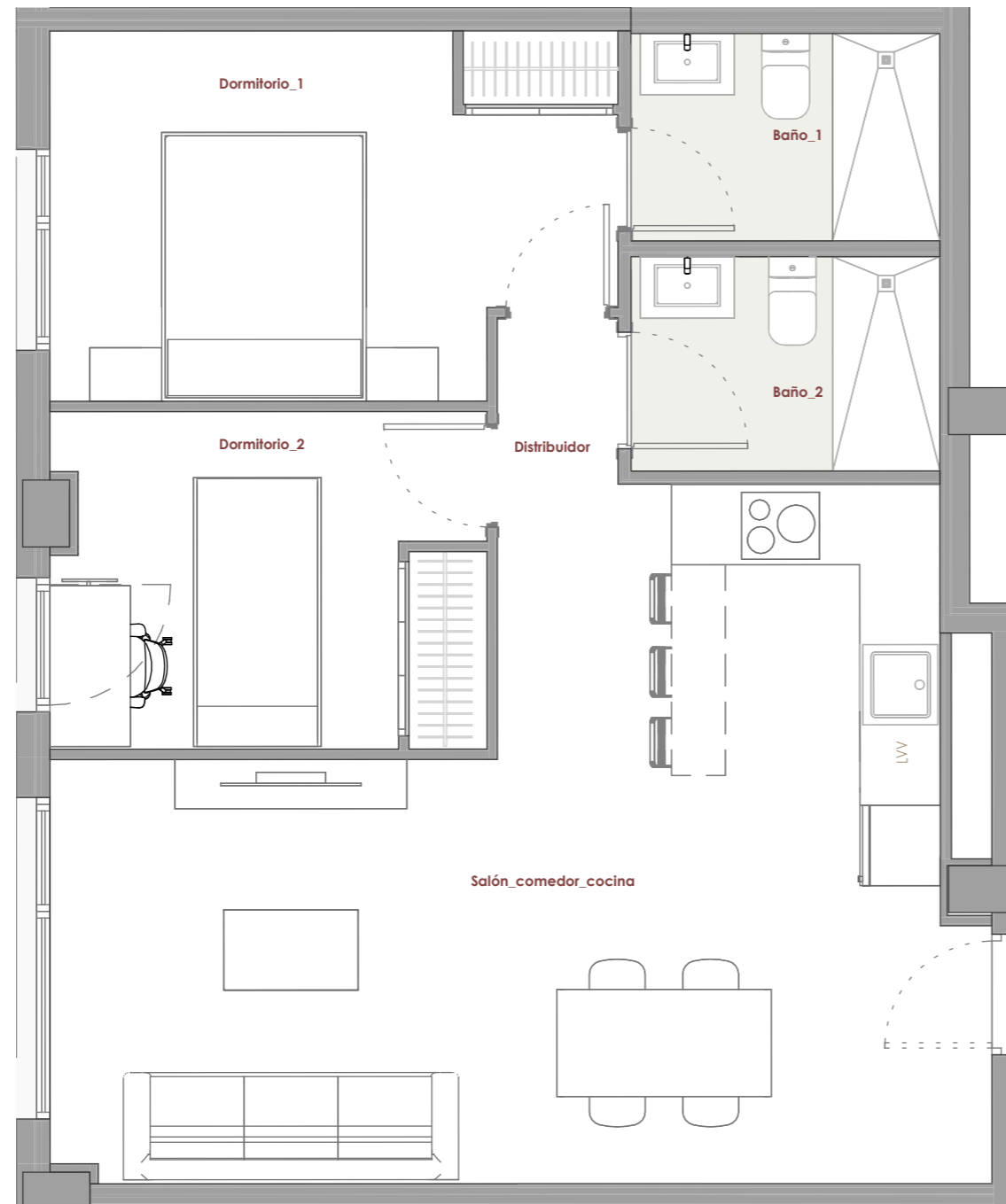
Tlf: 677 964 818

prygesa



TIPOLOGÍA D.2D-P0

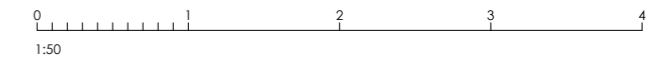
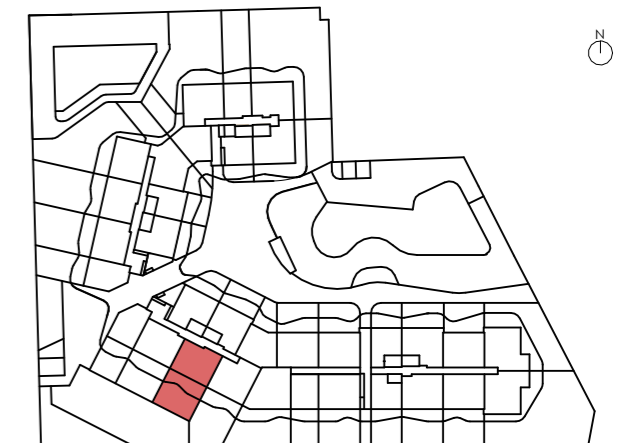
ESCALERA E2 - PLANTA 0 - PUERTA 4



Baño_1	3.57 m ²
Baño_2	3.69 m ²
Distribuidor	2.97 m ²
Dormitorio_1	10.89 m ²
Dormitorio_2	8.08 m ²
Salón_comedor_cocina	26.67 m ²
TOTAL ÚTIL INTERIOR	55.87 m²

Terraza_cubierta	24.40 m ²
Terraza_descubierta_jardín	43.71 m ²
TOTAL ÚTIL EXTERIOR	68.11 m²

TOTAL CONS. INTERIOR	63.22 m ²
TOTAL CONS. EXTERIOR CUBIERTA	24.86 m ²
TOTAL CONS. EXTERIOR DESCUBIERTA	46.32 m ²
TOTAL CONS. C.E.C (Incl. ext. cub)	98.05 m ²



EDIFICIO EN CANET D'EN BERENGUER

Calle Cañas y Barro, 1

Las superficies son estimadas, la promoción será en régimen de cooperativa. Las infografías y planos tienen carácter informativo, los planos de la vivienda y la memoria de calidades pueden sufrir modificaciones debidas a exigencias técnicas, jurídicas o administrativas. Amueblamiento no incluido. Toda la información relativa al RD 515/69 se encuentra en las oficinas sitas en la Calle Colón. N°60, 8°G. 46004 Valencia.

Tlf: 677 964 818

prygesa



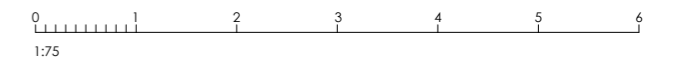
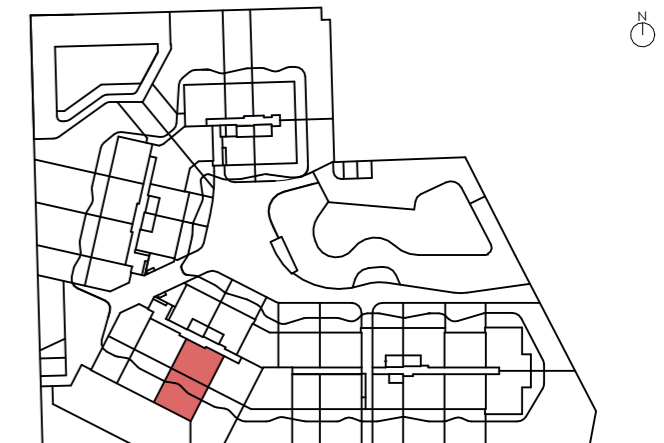
TIPOLOGÍA D.2D-P0

ESCALERA E2 - PLANTA 0 - PUERTA 4

Baño_1	3.57 m ²
Baño_2	3.69 m ²
Distribuidor	2.97 m ²
Dormitorio_1	10.89 m ²
Dormitorio_2	8.08 m ²
Salón_comedor_cocina	26.67 m ²
TOTAL ÚTIL INTERIOR	55.87 m²

Terraza_cubierta	24.40 m ²
Terraza_descubierta_jardín	43.71 m ²
TOTAL ÚTIL EXTERIOR	68.11 m²

TOTAL CONS. INTERIOR	63.22 m ²
TOTAL CONS. EXTERIOR CUBIERTA	24.86 m ²
TOTAL CONS. EXTERIOR DESCUBIERTA	46.32 m ²
TOTAL CONS. C.E.C (Incl. ext. cub)	98.05 m ²



EDIFICIO EN CANET D'EN BERENGUER

Calle Cañas y Barro, 1

Las superficies son estimadas, la promoción será en régimen de cooperativa. Las infografías y planos tienen carácter informativo, los planos de la vivienda y la memoria de calidades pueden sufrir modificaciones debidas a exigencias técnicas, jurídicas o administrativas. Amueblamiento no incluido. Toda la información relativa al RD 515/69 se encuentra en las oficinas sitas en la Calle Colón. N°60, 8°G. 46004 Valencia.

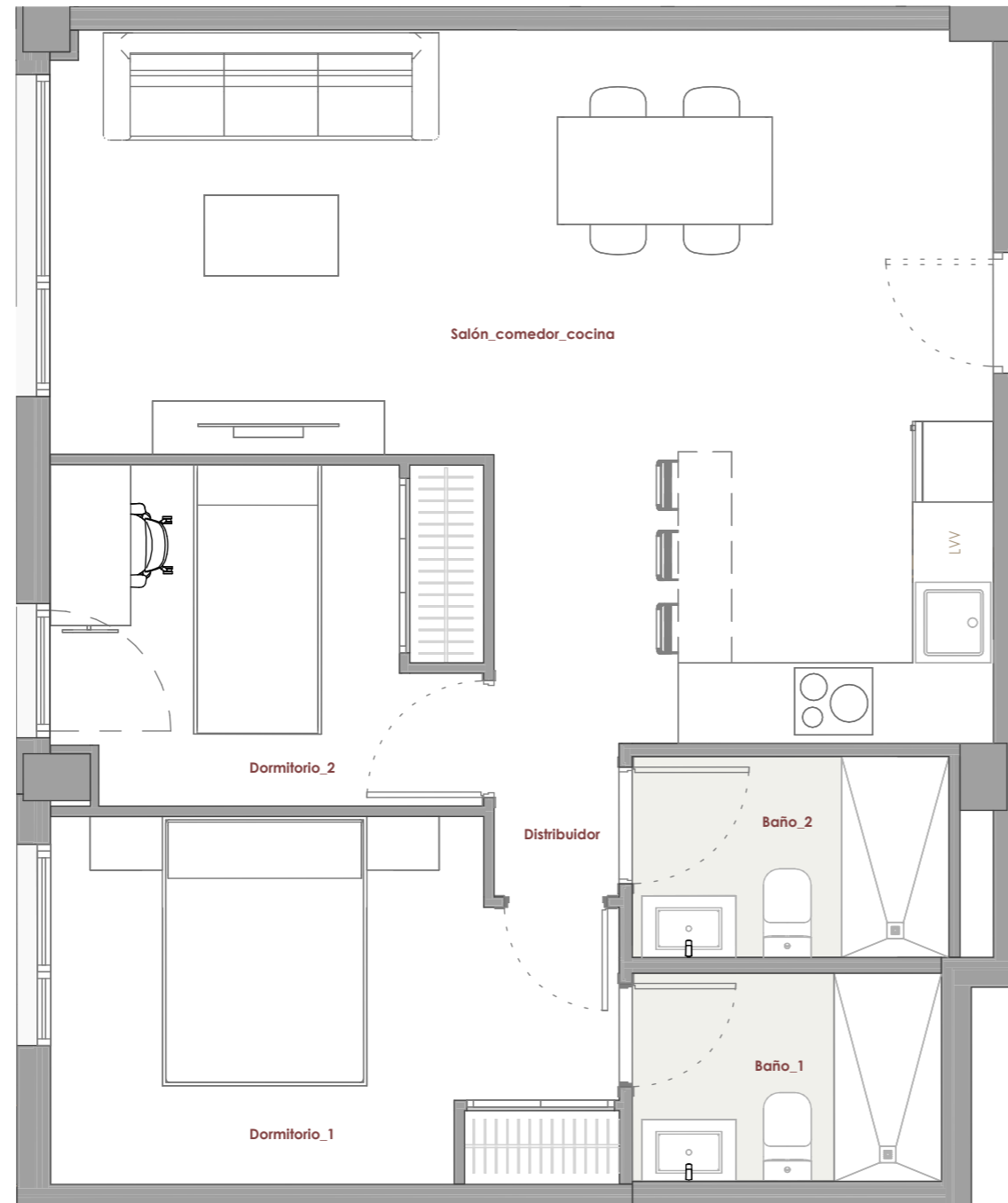
Tlf: 677 964 818

prygesa



TIPOLOGÍA E.2D-P0

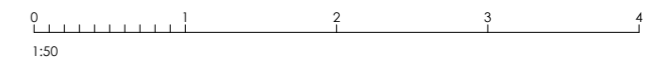
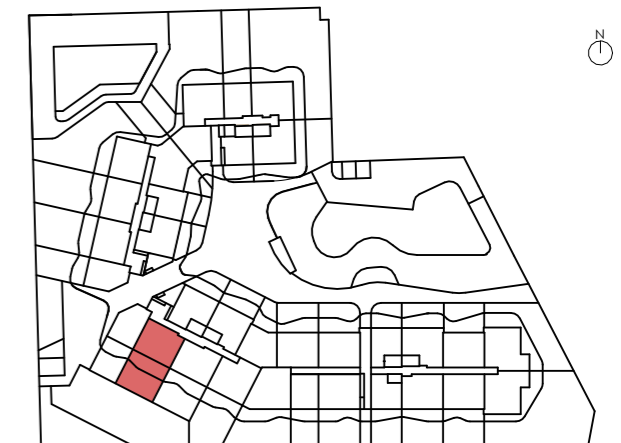
ESCALERA E2 - PLANTA 0 - PUERTA 5



Baño_1	3.57 m ²
Baño_2	3.53 m ²
Distribuidor	3.07 m ²
Dormitorio_1	10.79 m ²
Dormitorio_2	8.07 m ²
Salón_comedor_cocina	28.17 m ²
TOTAL ÚTIL INTERIOR	57.20 m²

Terraza_cubierta	25.70 m ²
Terraza_descubierta_jardín	42.52 m ²
TOTAL ÚTIL EXTERIOR	68.22 m²

TOTAL CONS. INTERIOR	64.29 m ²
TOTAL CONS. EXTERIOR CUBIERTA	26.11 m ²
TOTAL CONS. EXTERIOR DESCUBIERTA	45.08 m ²
TOTAL CONS. C.E.C (Incl. ext. cub)	100.70 m ²



EDIFICIO EN CANET D'EN BERENGUER

Calle Cañas y Barro, 1

Las superficies son estimadas, la promoción será en régimen de cooperativa. Las infografías y planos tienen carácter informativo, los planos de la vivienda y la memoria de calidades pueden sufrir modificaciones debidas a exigencias técnicas, jurídicas o administrativas. Amueblamiento no incluido. Toda la información relativa al RD 515/69 se encuentra en las oficinas sitas en la Calle Colón. N°60, 8°G. 46004 Valencia.

Tlf: 677 964 818

prygesa



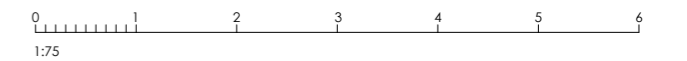
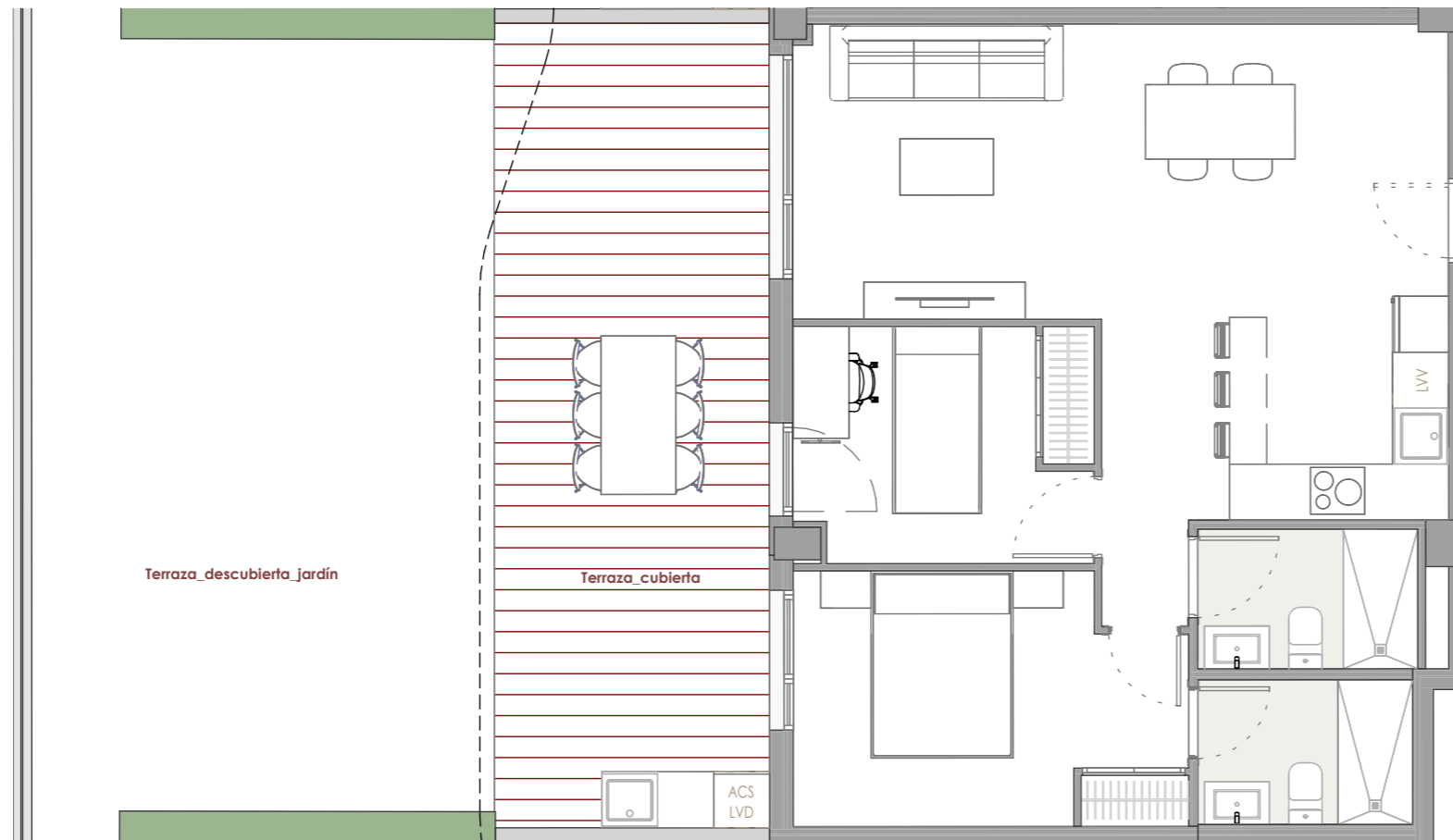
TIPOLOGÍA E.2D-P0

ESCALERA E2 - PLANTA 0 - PUERTA 5

Baño_1	3.57 m ²
Baño_2	3.53 m ²
Distribuidor	3.07 m ²
Dormitorio_1	10.79 m ²
Dormitorio_2	8.07 m ²
Salón_comedor_cocina	28.17 m ²
TOTAL ÚTIL INTERIOR	57.20 m²

Terraza_cubierta	25.70 m ²
Terraza_descubierta_jardín	42.52 m ²
TOTAL ÚTIL EXTERIOR	68.22 m²

TOTAL CONS. INTERIOR	64.29 m ²
TOTAL CONS. EXTERIOR CUBIERTA	26.11 m ²
TOTAL CONS. EXTERIOR DESCUBIERTA	45.08 m ²
TOTAL CONS. C.E.C (Incl. ext. cub)	100.70 m ²



EDIFICIO EN CANET D'EN BERENGUER

Calle Cañas y Barro, 1

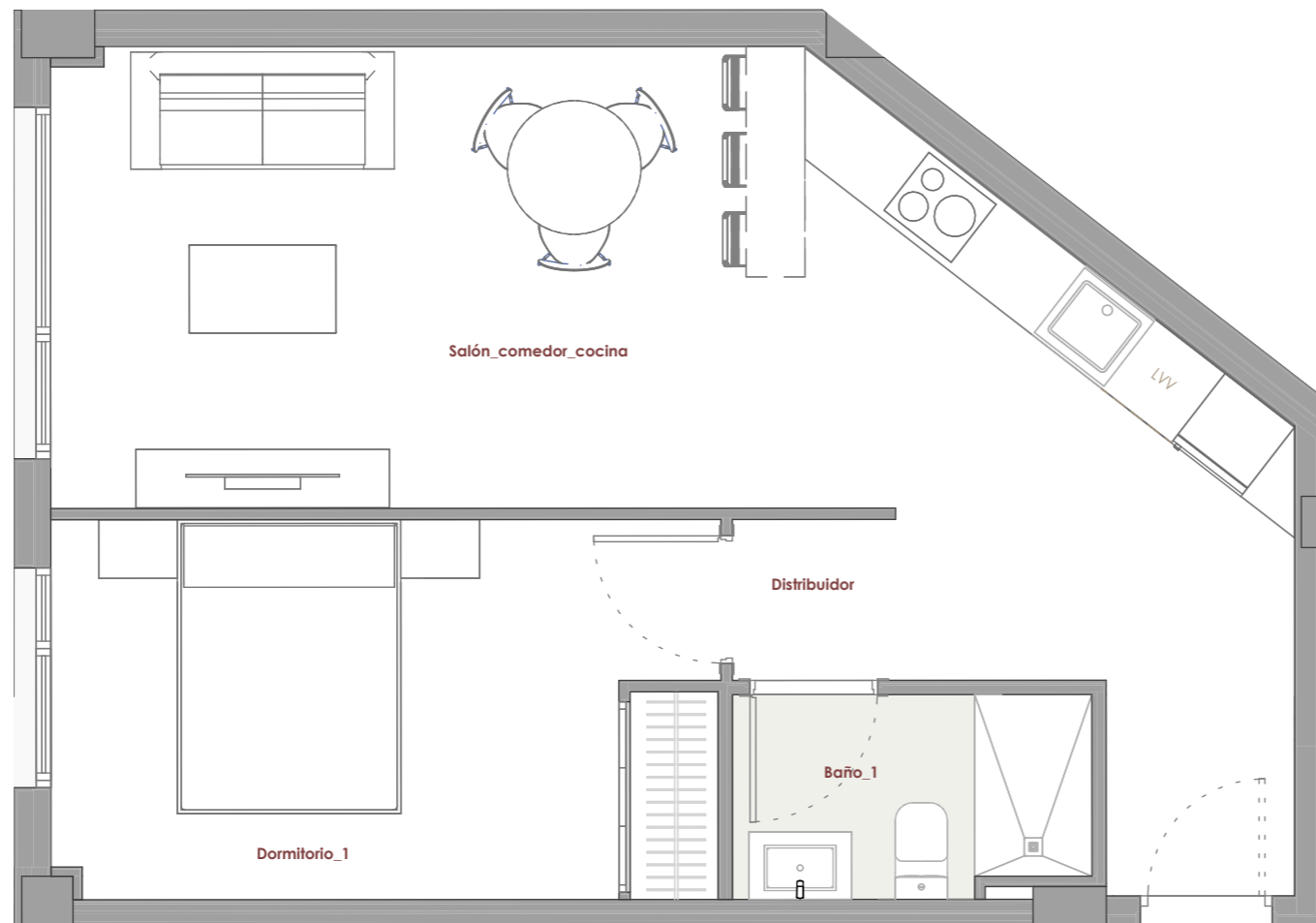
Las superficies son estimadas, la promoción será en régimen de cooperativa. Las infografías y planos tienen carácter informativo, los planos de la vivienda y la memoria de calidades pueden sufrir modificaciones debidas a exigencias técnicas, jurídicas o administrativas. Amueblamiento no incluido. Toda la información relativa al RD 515/69 se encuentra en las oficinas sitas en la Calle Colón. N°60, 8°G. 46004 Valencia.

Tlf: 677 964 818

prygesa

TIPOLOGÍA F.1D-P0

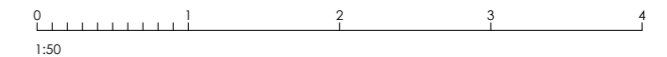
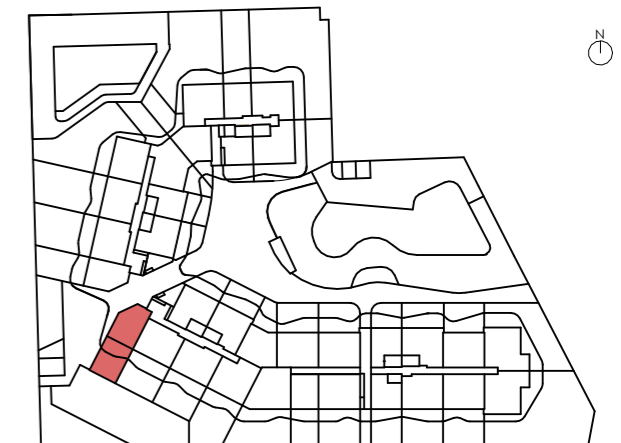
ESCALERA E2 - PLANTA 0 - PUERTA 6



Baño_1	3.30 m ²
Distribuidor	1.22 m ²
Dormitorio_1	11.63 m ²
Salón_comedor_cocina	27.49 m ²
TOTAL ÚTIL INTERIOR	43.64 m²

Terraza_cubierta	17.10 m ²
Terraza_descubierta_jardín	29.64 m ²
TOTAL ÚTIL EXTERIOR	46.74 m²

TOTAL CONS. INTERIOR	50.63 m²
TOTAL CONS. EXTERIOR CUBIERTA	17.73 m²
TOTAL CONS. EXTERIOR DESCUBIERTA	32.25 m²
TOTAL CONS. C.E.C (Incl. ext. cub)	75.91 m²



EDIFICIO EN CANET D'EN BERENGUER

Calle Cañas y Barro, 1

Las superficies son estimadas, la promoción será en régimen de cooperativa. Las infografías y planos tienen carácter informativo, los planos de la vivienda y la memoria de calidades pueden sufrir modificaciones debidas a exigencias técnicas, jurídicas o administrativas. Amueblamiento no incluido. Toda la información relativa al RD 515/69 se encuentra en las oficinas sitas en la Calle Colón. N°60, 8°G. 46004 Valencia.

Tlf: 677 964 818

prygesa

TIPOLOGÍA F.1D-P0

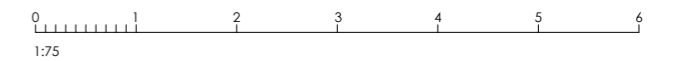
ESCALERA E2 - PLANTA 0 - PUERTA 6



Baño_1	3.30 m ²
Distribuidor	1.22 m ²
Dormitorio_1	11.63 m ²
Salón_comedor_cocina	27.49 m ²
TOTAL ÚTIL INTERIOR	43.64 m²

Terraza_cubierta	17.10 m ²
Terraza_descubierta_jardín	29.64 m ²
TOTAL ÚTIL EXTERIOR	46.74 m²

TOTAL CONS. INTERIOR	50.63 m²
TOTAL CONS. EXTERIOR CUBIERTA	17.73 m²
TOTAL CONS. EXTERIOR DESCUBIERTA	32.25 m²
TOTAL CONS. C.E.C (Incl. ext. cub)	75.91 m²



EDIFICIO EN CANET D'EN BERENGUER

Calle Cañas y Barro, 1

Las superficies son estimadas, la promoción será en régimen de cooperativa. Las infografías y planos tienen carácter informativo, los planos de la vivienda y la memoria de calidades pueden sufrir modificaciones debidas a exigencias técnicas, jurídicas o administrativas. Amueblamiento no incluido. Toda la información relativa al RD 515/69 se encuentra en las oficinas sitas en la Calle Colón. N°60, 8°G. 46004 Valencia.

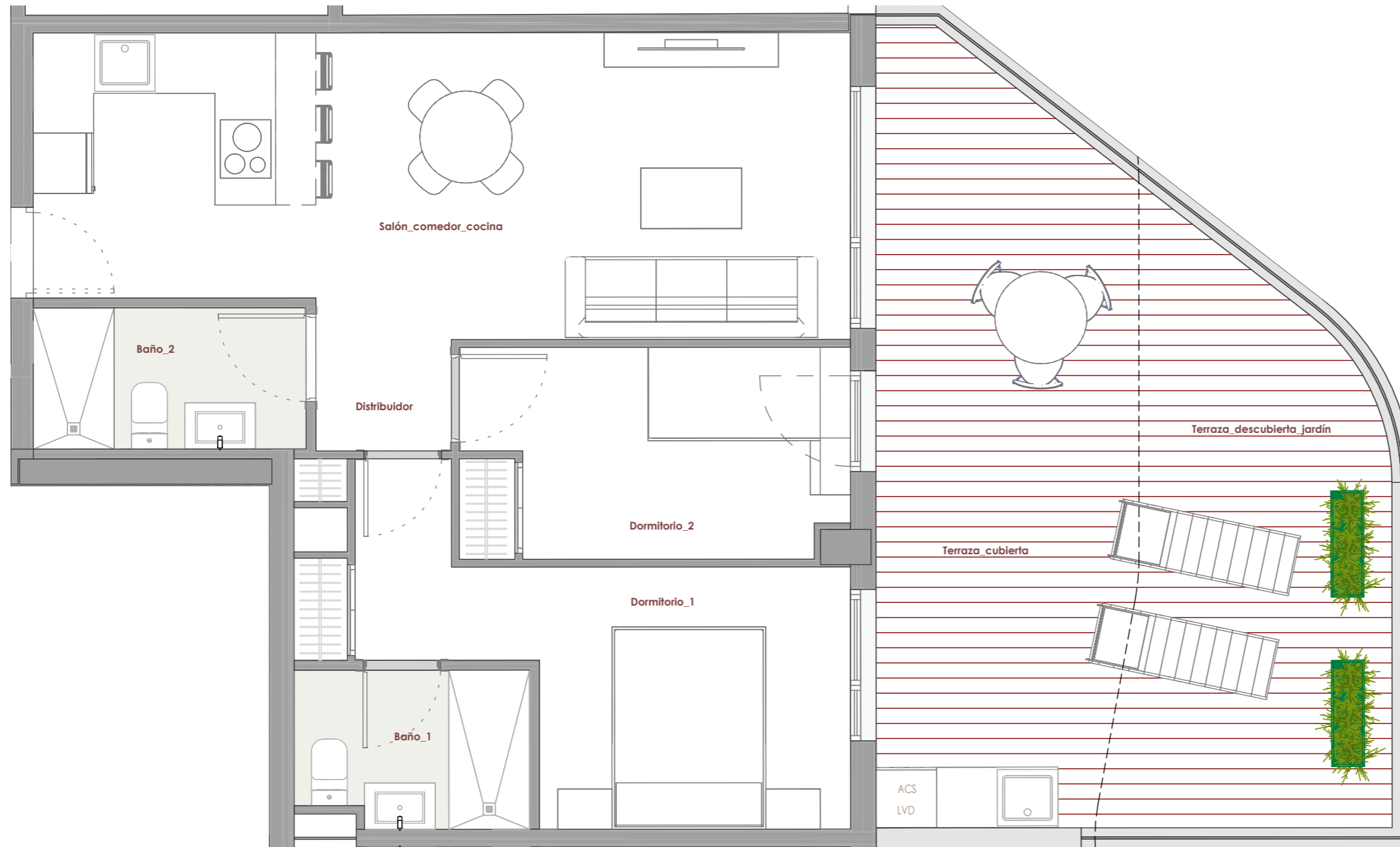
Tlf: 677 964 818

prygesa



TIPOLOGÍA G.1D-P0

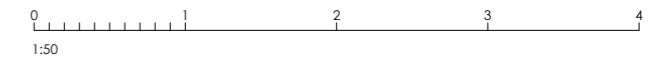
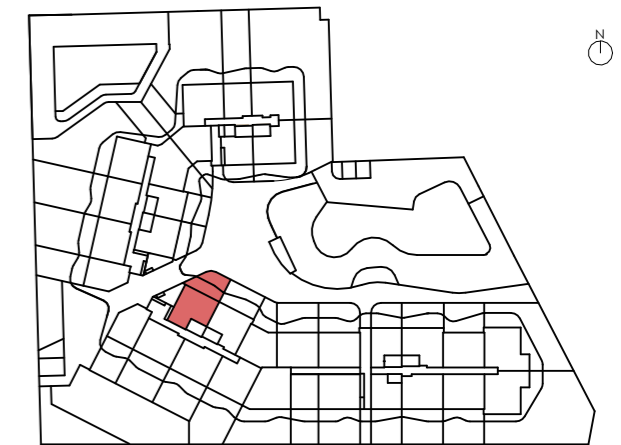
ESCALERA E2 - PLANTA 0 - PUERTA 7



Baño_1	3.52 m ²
Baño_2	3.79 m ²
Distribuidor	1.48 m ²
Dormitorio_1	11.51 m ²
Dormitorio_2	8.02 m ²
Salón_comedor_cocina	23.48 m ²
TOTAL ÚTIL INTERIOR	51.80 m²

Terraza_cubierta	18.61 m ²
Terraza_descubierta_jardín	14.01 m ²
TOTAL ÚTIL EXTERIOR	32.62 m²

TOTAL CONS. INTERIOR	58.91 m²
TOTAL CONS. EXTERIOR CUBIERTA	19.62 m²
TOTAL CONS. EXTERIOR DESCUBIERTA	15.85 m²
TOTAL CONS. C.E.C (Incl. ext. cub)	87.28 m²



EDIFICIO EN CANET D'EN BERENGUER

Calle Cañas y Barro, 1

Las superficies son estimadas, la promoción será en régimen de cooperativa. Las infografías y planos tienen carácter informativo, los planos de la vivienda y la memoria de calidades pueden sufrir modificaciones debidas a exigencias técnicas, jurídicas o administrativas. Amueblamiento no incluido. Toda la información relativa al RD 515/69 se encuentra en las oficinas sitas en la Calle Colón. Nº60, 8ºG. 46004 Valencia.

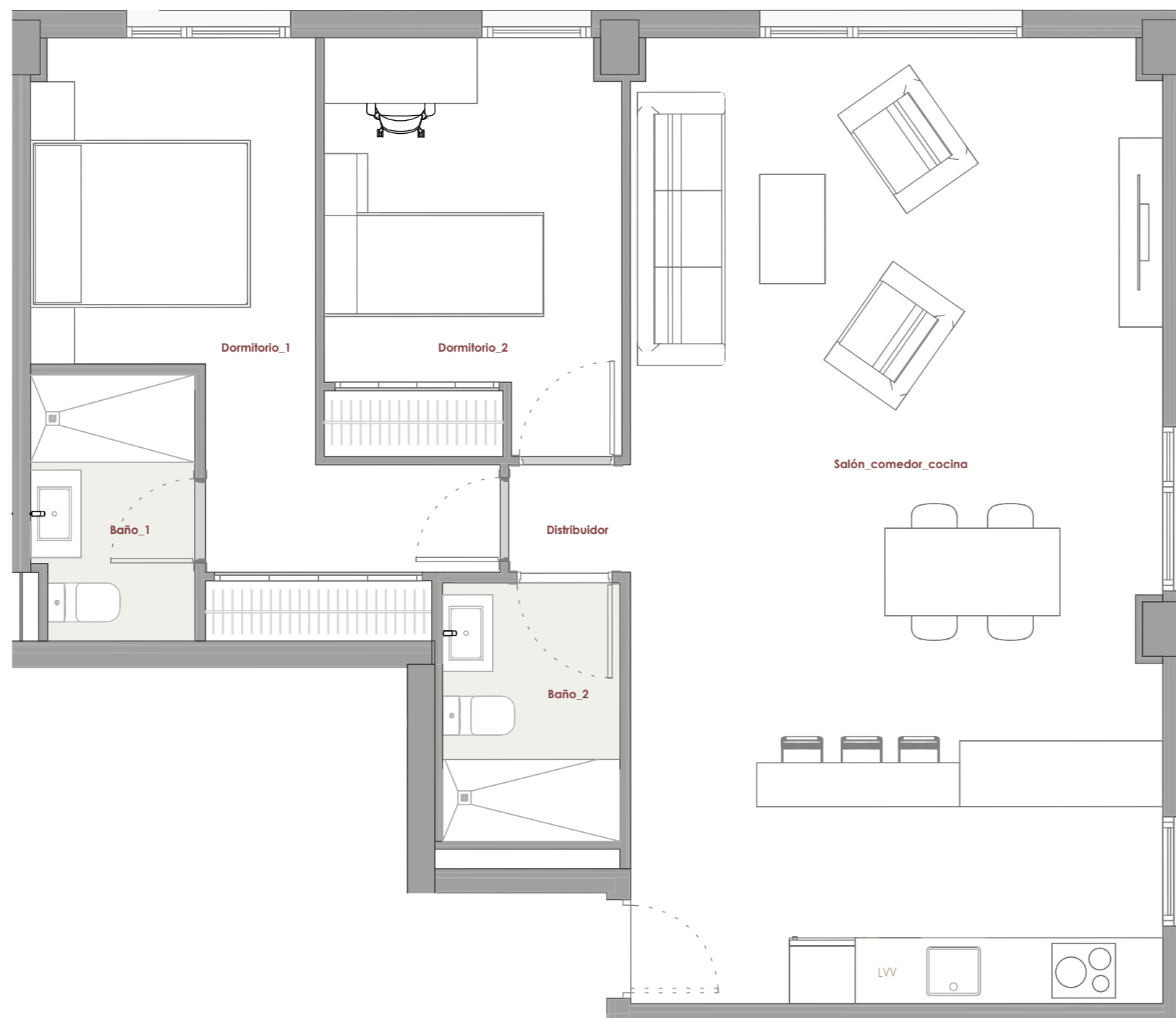
Tlf: 677 964 818

prygesa



TIPOLOGÍA P.2D-PATICO

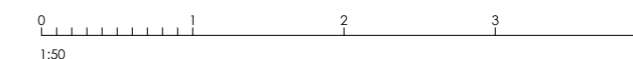
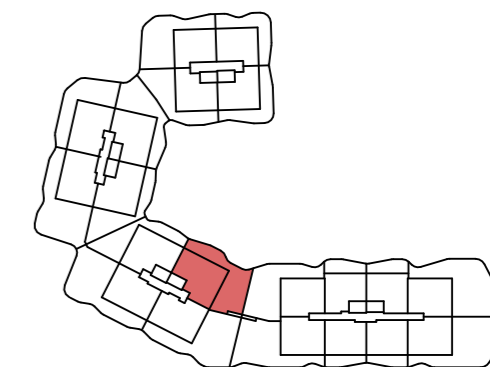
ESCALERA E2 - PLANTA ATICO - PUERTA 40



Baño_1	3.51 m ²
Baño_2	3.91 m ²
Distribuidor	1.09 m ²
Dormitorio_1	11.28 m ²
Dormitorio_2	10.31 m ²
Salón_comedor_cocina	42.67 m ²
TOTAL ÚTIL INTERIOR	72.77 m²

Terraza_ático	81.36 m ²
TOTAL ÚTIL EXTERIOR	81.36 m²

TOTAL CONS. INTERIOR	83.88 m ²
TOTAL CONS. EXTERIOR CUBIERTA	0.00 m ²
TOTAL CONS. EXTERIOR DESCUBIERTA	85.18 m ²
TOTAL CONS. C.E.C (Incl. ext. cub)	92.92 m ²



EDIFICIO EN CANET D'EN BERENGUER

Calle Cañas y Barro, 1

Las superficies son estimadas, la promoción será en régimen de cooperativa. Las infografías y planos tienen carácter informativo, los planos de la vivienda y la memoria de calidades pueden sufrir modificaciones debidas a exigencias técnicas, jurídicas o administrativas. Amueblamiento no incluido. Toda la información relativa al RD 515/69 se encuentra en las oficinas sitas en la Calle Colón. N°60, 8°G. 46004 Valencia.

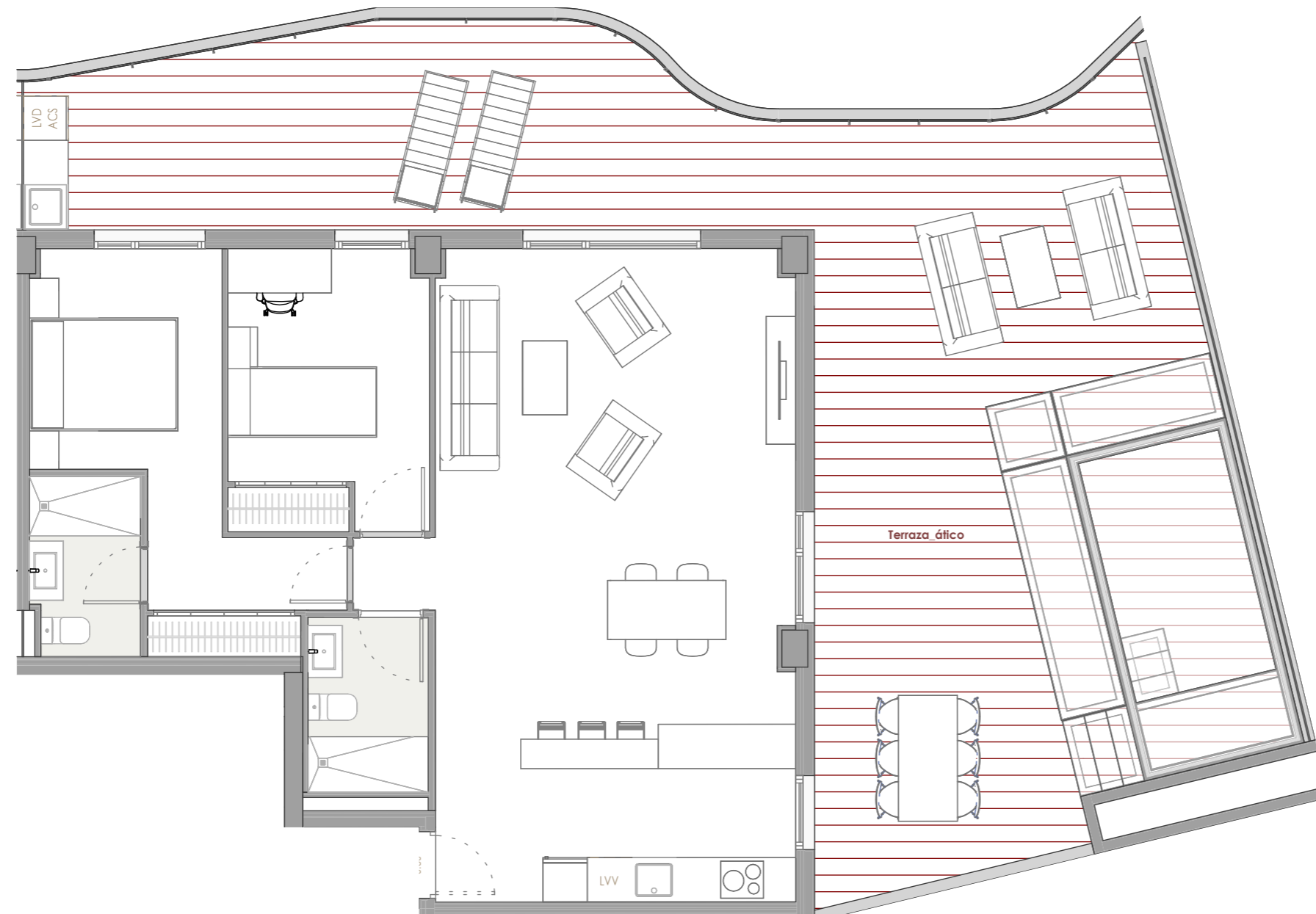
Tlf: 677 964 818

prygesa



TIPOLOGÍA P.2D-PATICO

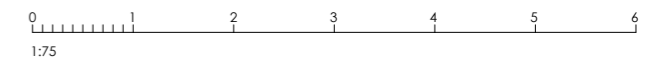
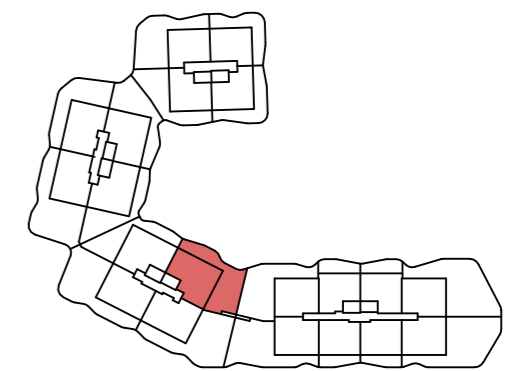
ESCALERA E2 - PLANTA ATICO - PUERTA 40



Baño_1	3.51 m ²
Baño_2	3.91 m ²
Distribuidor	1.09 m ²
Dormitorio_1	11.28 m ²
Dormitorio_2	10.31 m ²
Salón_comedor_cocina	42.67 m ²
TOTAL ÚTIL INTERIOR	72.77 m²

Terraza_ático	81.36 m ²
TOTAL ÚTIL EXTERIOR	81.36 m²

TOTAL CONS. INTERIOR	83.88 m ²
TOTAL CONS. EXTERIOR CUBIERTA	0.00 m ²
TOTAL CONS. EXTERIOR DESCUBIERTA	85.18 m ²
TOTAL CONS. C.E.C (Incl. ext. cub)	92.92 m ²



EDIFICIO EN CANET D'EN BERENGUER

Calle Cañas y Barro, 1

Las superficies son estimadas, la promoción será en régimen de cooperativa. Las infografías y planos tienen carácter informativo, los planos de la vivienda y la memoria de calidades pueden sufrir modificaciones debidas a exigencias técnicas, jurídicas o administrativas. Amueblamiento no incluido. Toda la información relativa al RD 515/69 se encuentra en las oficinas sitas en la Calle Colón. N°60, 8°G. 46004 Valencia.

Tlf: 677 964 818

prygesa



TIPOLOGÍA R.3D-PATICO

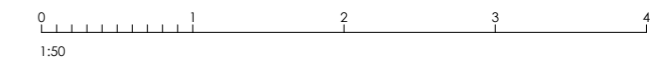
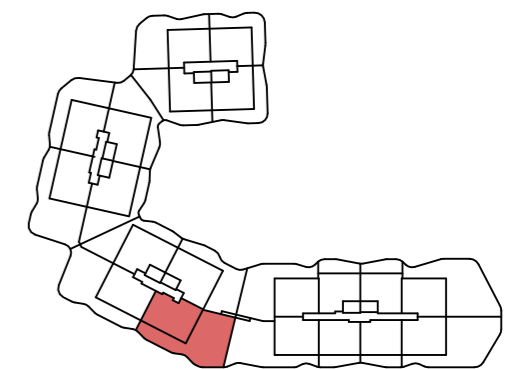
ESCALERA E2 - PLANTA ATICO - PUERTA 41



Baño_1	3.35 m ²
Baño_2	3.52 m ²
Distribuidor	1.39 m ²
Dormitorio_1	11.69 m ²
Dormitorio_2	10.38 m ²
Dormitorio_3	8.01 m ²
Salón_comedor_cocina	29.83 m ²
Vestíbulo	3.22 m ²
TOTAL ÚTIL INTERIOR	71.39 m²

Terraza_ático	121.23 m ²
TOTAL ÚTIL EXTERIOR	121.23 m²

TOTAL CONS. INTERIOR	81.45 m ²
TOTAL CONS. EXTERIOR CUBIERTA	0.00 m ²
TOTAL CONS. EXTERIOR DESCUBIERTA	125.84 m ²
TOTAL CONS. C.E.C (Incl. ext. cub)	90.32 m ²



EDIFICIO EN CANET D'EN BERENGUER

Calle Cañas y Barro, 1

Las superficies son estimadas, la promoción será en régimen de cooperativa. Las infografías y planos tienen carácter informativo, los planos de la vivienda y la memoria de calidades pueden sufrir modificaciones debidas a exigencias técnicas, jurídicas o administrativas. Amueblamiento no incluido. Toda la información relativa al RD 515/69 se encuentra en las oficinas sitas en la Calle Colón. N°60, 8°G. 46004 Valencia.

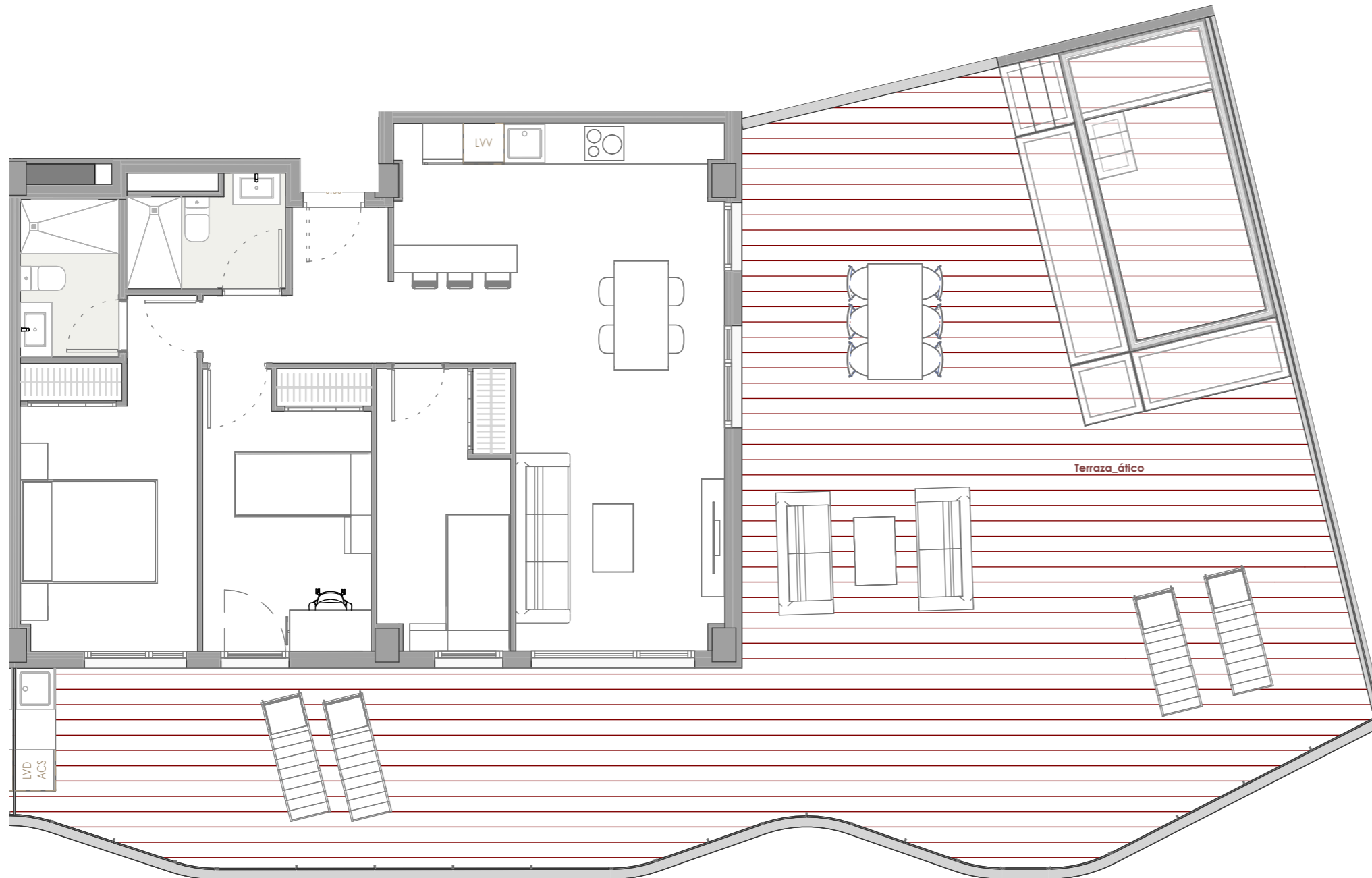
Tif: 677 964 818

prygesa



TIPOLOGÍA R.3D-PATICO

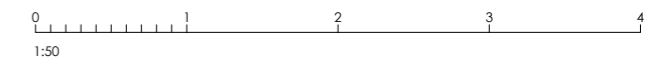
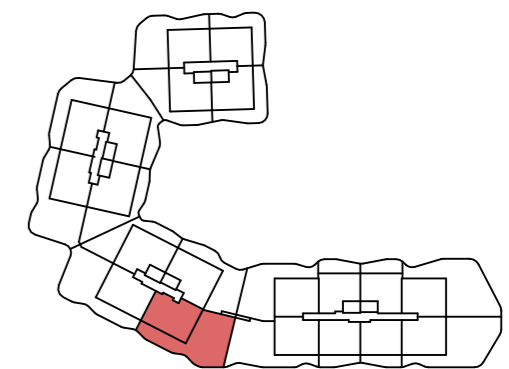
ESCALERA E2 - PLANTA ATICO - PUERTA 41



Baño_1	3.35 m ²
Baño_2	3.52 m ²
Distribuidor	1.39 m ²
Dormitorio_1	11.69 m ²
Dormitorio_2	10.38 m ²
Dormitorio_3	8.01 m ²
Salón_comedor_cocina	29.83 m ²
Vestíbulo	3.22 m ²
TOTAL ÚTIL INTERIOR	71.39 m²

Terraza_ático	121.23 m ²
TOTAL ÚTIL EXTERIOR	121.23 m²

TOTAL CONS. INTERIOR	81.45 m ²
TOTAL CONS. EXTERIOR CUBIERTA	0.00 m ²
TOTAL CONS. EXTERIOR DESCUBIERTA	125.84 m ²
TOTAL CONS. C.E.C (Incl. ext. cub)	90.32 m ²



EDIFICIO EN CANET D'EN BERENGUER

Calle Cañas y Barro, 1

Las superficies son estimadas, la promoción será en régimen de cooperativa. Las infografías y planos tienen carácter informativo, los planos de la vivienda y la memoria de calidades pueden sufrir modificaciones debidas a exigencias técnicas, jurídicas o administrativas. Amueblamiento no incluido. Toda la información relativa al RD 515/69 se encuentra en las oficinas sitas en la Calle Colón, N°60, 8°G. 46004 Valencia.

Tlf: 677 964 818

prygesa



TIPOLOGÍA S.3D-PATICO

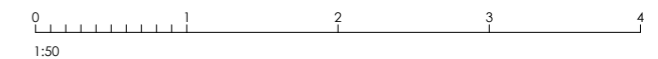
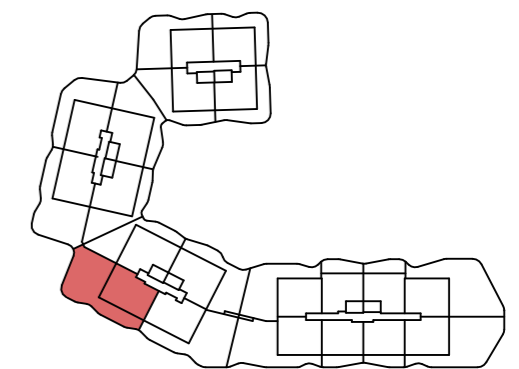
ESCALERA E2 - PLANTA ATICO - PUERTA 42



Baño_1	3.49 m ²
Baño_2	3.33 m ²
Distribuidor	1.27 m ²
Dormitorio_1	11.43 m ²
Dormitorio_2	10.38 m ²
Dormitorio_3	8.02 m ²
Salón_comedor_cocina	29.07 m ²
Vestíbulo	4.11 m ²
TOTAL ÚTIL INTERIOR	71.10 m²

Terraza_ático	119.11 m ²
TOTAL ÚTIL EXTERIOR	119.11 m²

TOTAL CONS. INTERIOR	81.29 m ²
TOTAL CONS. EXTERIOR CUBIERTA	0.00 m ²
TOTAL CONS. EXTERIOR DESCUBIERTA	124.29 m ²
TOTAL CONS. C.E.C (Incl. ext. cub)	90.12 m ²



EDIFICIO EN CANET D'EN BERENGUER

Calle Cañas y Barro, 1

Las superficies son estimadas, la promoción será en régimen de cooperativa. Las infografías y planos tienen carácter informativo, los planos de la vivienda y la memoria de calidades pueden sufrir modificaciones debidas a exigencias técnicas, jurídicas o administrativas. Amueblamiento no incluido. Toda la información relativa al RD 515/69 se encuentra en las oficinas sitas en la Calle Colón. N°60, 8°G. 46004 Valencia.

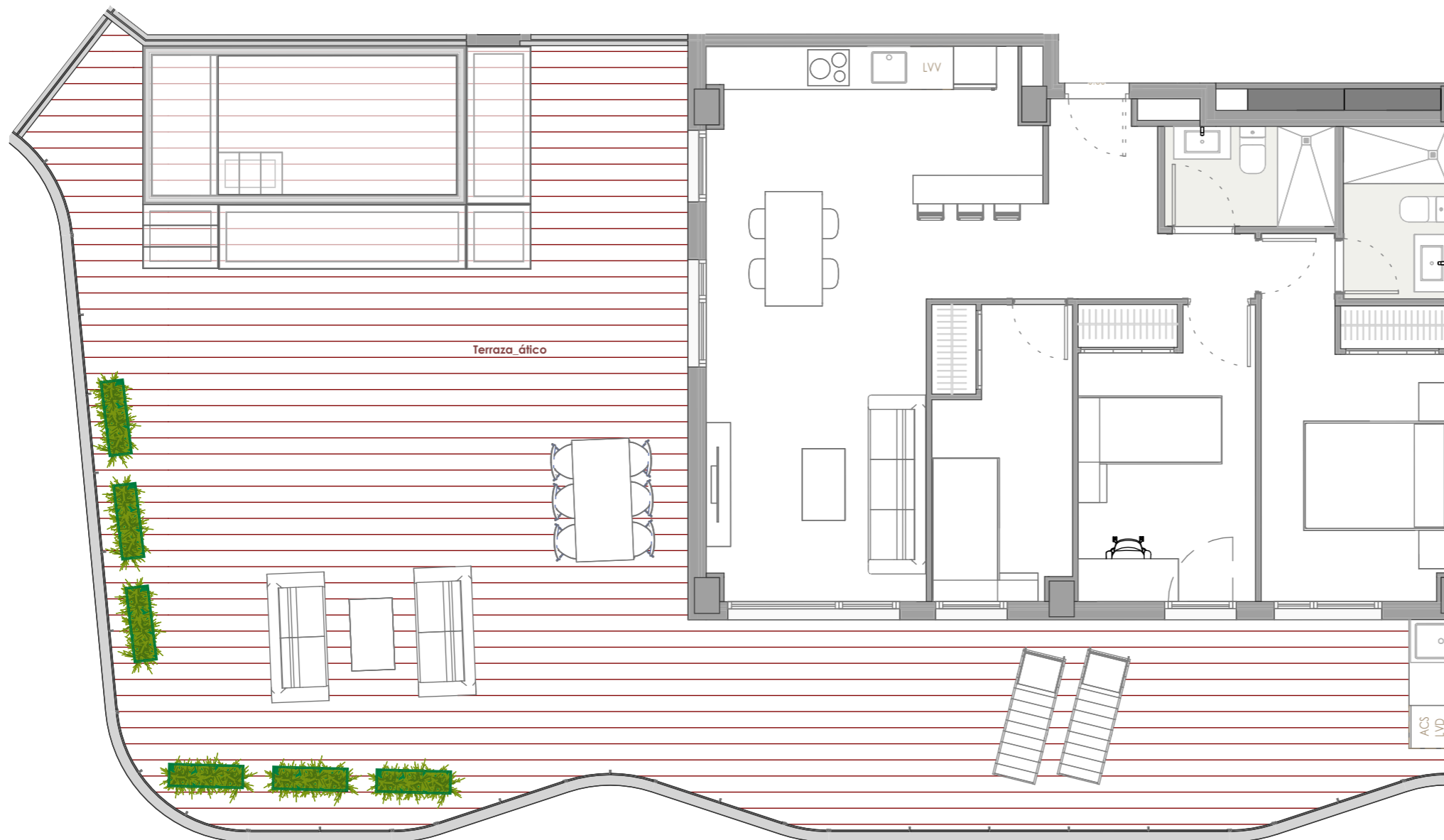
Tlf: 677 964 818

prygesa



TIPOLOGÍA S.3D-PATICO

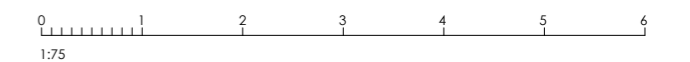
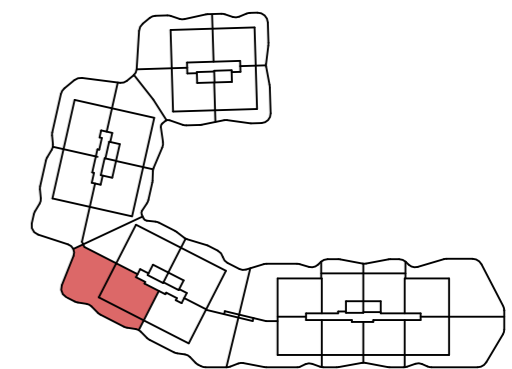
ESCALERA E2 - PLANTA ATICO - PUERTA 42



Baño_1	3.49 m ²
Baño_2	3.33 m ²
Distribuidor	1.27 m ²
Dormitorio_1	11.43 m ²
Dormitorio_2	10.38 m ²
Dormitorio_3	8.02 m ²
Salón_comedor_cocina	29.07 m ²
Vestíbulo	4.11 m ²
TOTAL ÚTIL INTERIOR	71.10 m²

Terraza_ático	119.11 m ²
TOTAL ÚTIL EXTERIOR	119.11 m²

TOTAL CONS. INTERIOR	81.29 m ²
TOTAL CONS. EXTERIOR CUBIERTA	0.00 m ²
TOTAL CONS. EXTERIOR DESCUBIERTA	124.29 m ²
TOTAL CONS. C.E.C (Incl. ext. cub)	90.12 m ²



EDIFICIO EN CANET D'EN BERENGUER

Calle Cañas y Barro, 1

Las superficies son estimadas, la promoción será en régimen de cooperativa. Las infografías y planos tienen carácter informativo, los planos de la vivienda y la memoria de calidades pueden sufrir modificaciones debidas a exigencias técnicas, jurídicas o administrativas. Amueblamiento no incluido. Toda la información relativa al RD 515/69 se encuentra en las oficinas sitas en la Calle Colón, N°60, 8°G. 46004 Valencia.

Tif: 677 964 818

prygesa



TIPOLOGÍA T.2D-PATICO

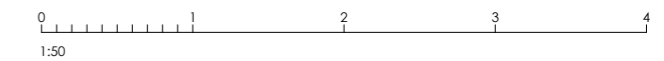
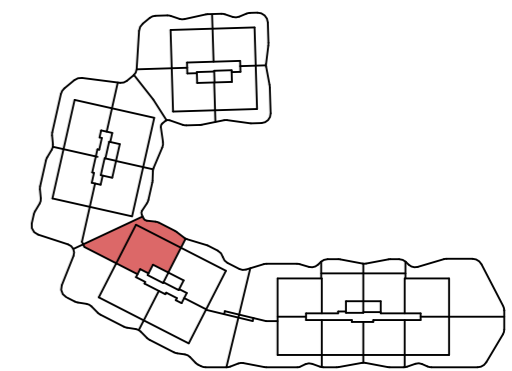
ESCALERA E2 - PLANTA ATICO - PUERTA 43



Baño_1	3.51 m ²
Baño_2	4.20 m ²
Distribuidor	1.44 m ²
Dormitorio_1	11.56 m ²
Dormitorio_2	10.41 m ²
Salón_comedor_cocina	42.33 m ²
TOTAL ÚTIL INTERIOR	73.45 m²

Terraza_ático	66.15 m ²
TOTAL ÚTIL EXTERIOR	66.15 m²

TOTAL CONS. INTERIOR	83.72 m ²
TOTAL CONS. EXTERIOR CUBIERTA	0.00 m ²
TOTAL CONS. EXTERIOR DESCUBIERTA	69.98 m ²
TOTAL CONS. C.E.C (Incl. ext. cub)	92.85 m ²



EDIFICIO EN CANET D'EN BERENGUER

Calle Cañas y Barro, 1

Las superficies son estimadas, la promoción será en régimen de cooperativa. Las infografías y planos tienen carácter informativo, los planos de la vivienda y la memoria de calidades pueden sufrir modificaciones debidas a exigencias técnicas, jurídicas o administrativas. Amueblamiento no incluido. Toda la información relativa al RD 515/69 se encuentra en las oficinas sitas en la Calle Colón. N°60, 8°G. 46004 Valencia.

Tif: 677 964 818

prygesa



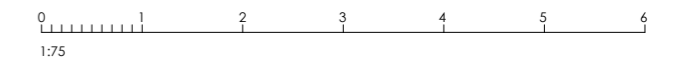
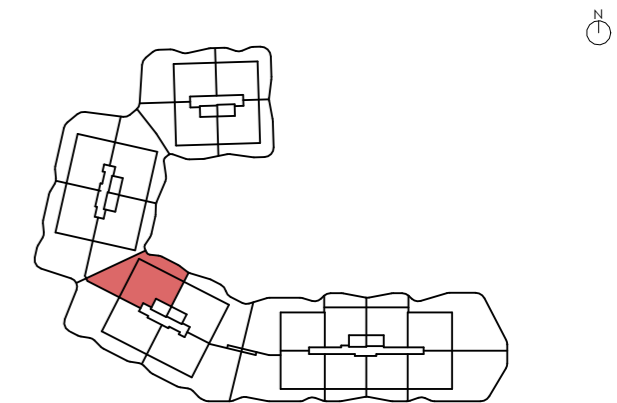
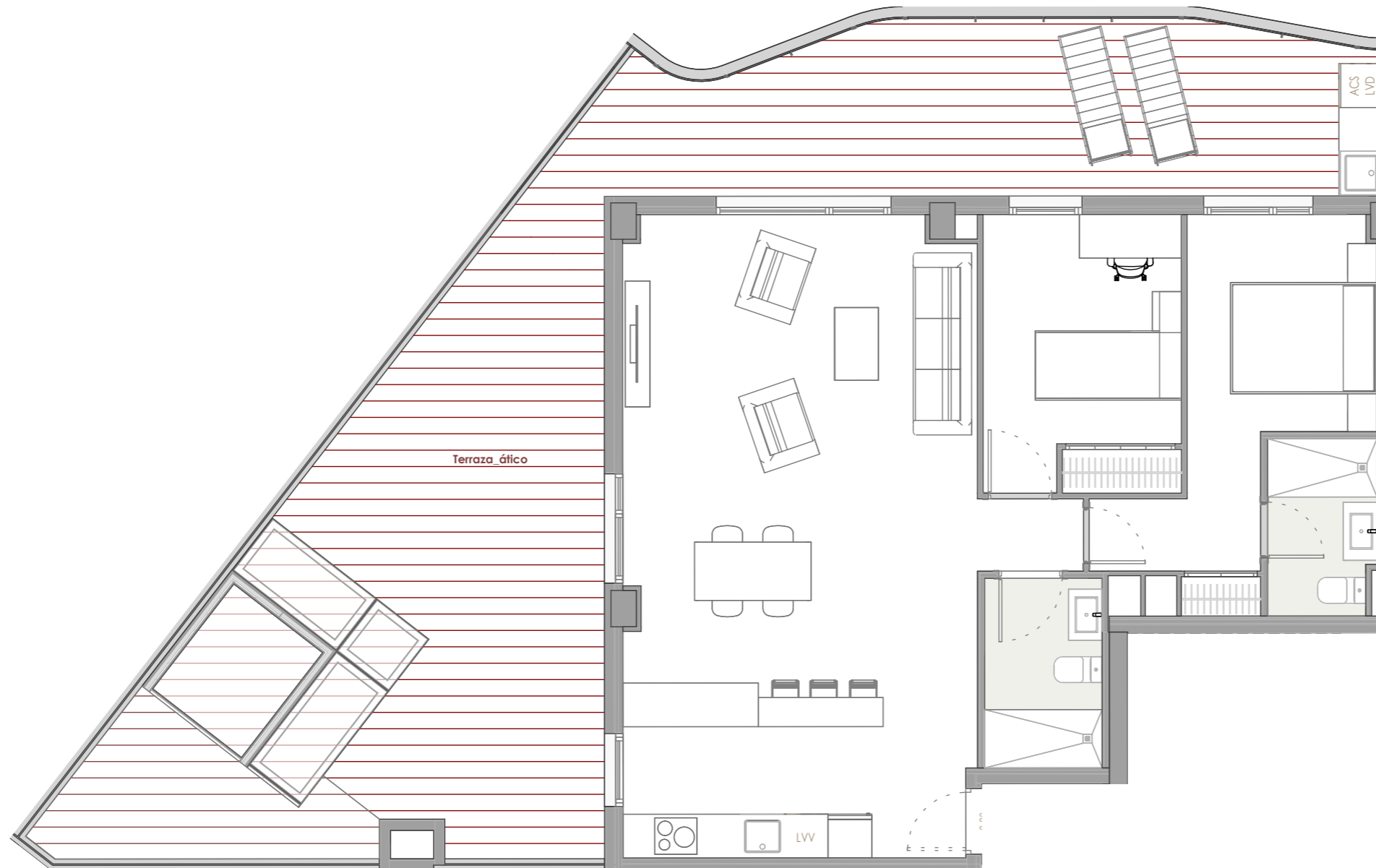
TIPOLOGÍA T.2D-PATICO

ESCALERA E2 - PLANTA ATICO - PUERTA 43

Baño_1	3.51 m ²
Baño_2	4.20 m ²
Distribuidor	1.44 m ²
Dormitorio_1	11.56 m ²
Dormitorio_2	10.41 m ²
Salón_comedor_cocina	42.33 m ²
TOTAL ÚTIL INTERIOR	73.45 m²

Terraza_ático	66.15 m ²
TOTAL ÚTIL EXTERIOR	66.15 m²

TOTAL CONS. INTERIOR	83.72 m ²
TOTAL CONS. EXTERIOR CUBIERTA	0.00 m ²
TOTAL CONS. EXTERIOR DESCUBIERTA	69.98 m ²
TOTAL CONS. C.E.C (Incl. ext. cub)	92.85 m ²



EDIFICIO EN CANET D'EN BERENGUER

Calle Cañas y Barro, 1

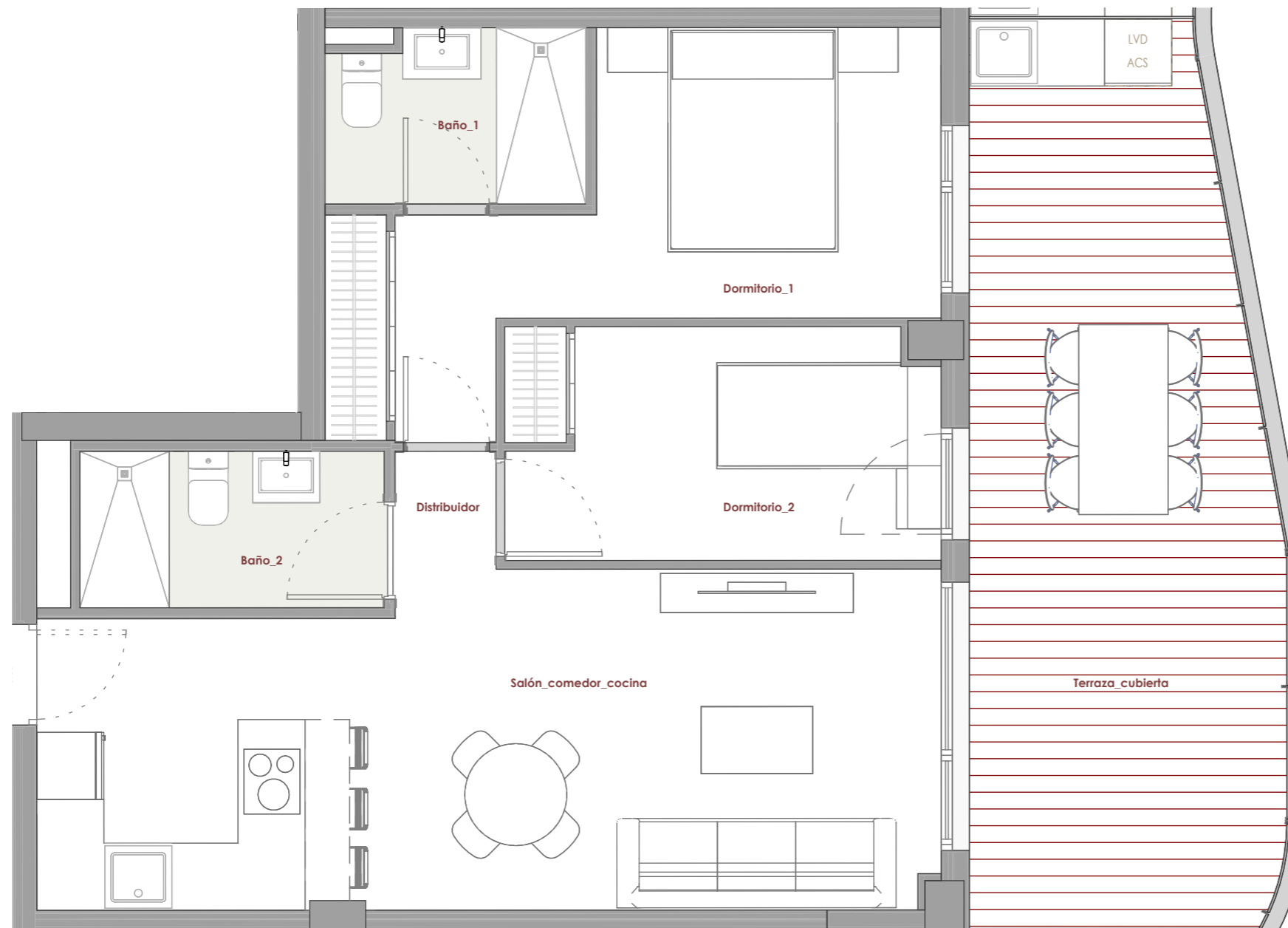
Las superficies son estimadas, la promoción será en régimen de cooperativa. Las infografías y planos tienen carácter informativo, los planos de la vivienda y la memoria de calidades pueden sufrir modificaciones debidas a exigencias técnicas, jurídicas o administrativas. Amueblamiento no incluido. Toda la información relativa al RD 515/69 se encuentra en las oficinas sitas en la Calle Colón. N°60, 8°G. 46004 Valencia.

Tlf: 677 964 818

prygesa

TIPOLOGÍA H.2D-P1-P2-P3-P4

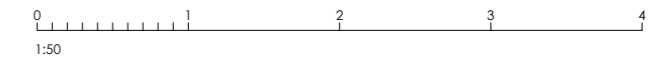
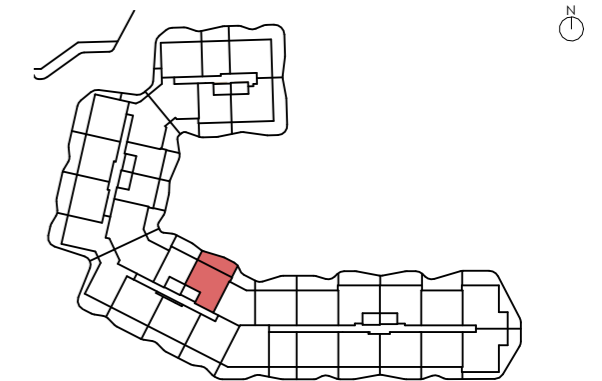
ESCALERA E2 - PLANTA 1-2-3-4 - PUERTA 8-16-24-32



Baño_1	3.57 m ²
Baño_2	3.81 m ²
Distribuidor	1.35 m ²
Dormitorio_1	11.80 m ²
Dormitorio_2	8.04 m ²
Salón_comedor_cocina	22.82 m ²
TOTAL ÚTIL INTERIOR	51.39 m²

Terraza_cubierta	21.06 m ²
TOTAL ÚTIL EXTERIOR	21.06 m²

TOTAL CONS. INTERIOR	59.11 m ²
TOTAL CONS. EXTERIOR CUBIERTA	22.39 m ²
TOTAL CONS. EXTERIOR DESCUBIERTA	0.00 m ²
TOTAL CONS. C.E.C (Incl. ext. cub)	90.50 m ²



EDIFICIO EN CANET D'EN BERENGUER

Calle Cañas y Barro, 1

Las superficies son estimadas, la promoción será en régimen de cooperativa. Las infografías y planos tienen carácter informativo, los planos de la vivienda y la memoria de calidades pueden sufrir modificaciones debidas a exigencias técnicas, jurídicas o administrativas. Amueblamiento no incluido. Toda la información relativa al RD 515/69 se encuentra en las oficinas sitas en la Calle Colón. N°60, 8°G. 46004 Valencia.

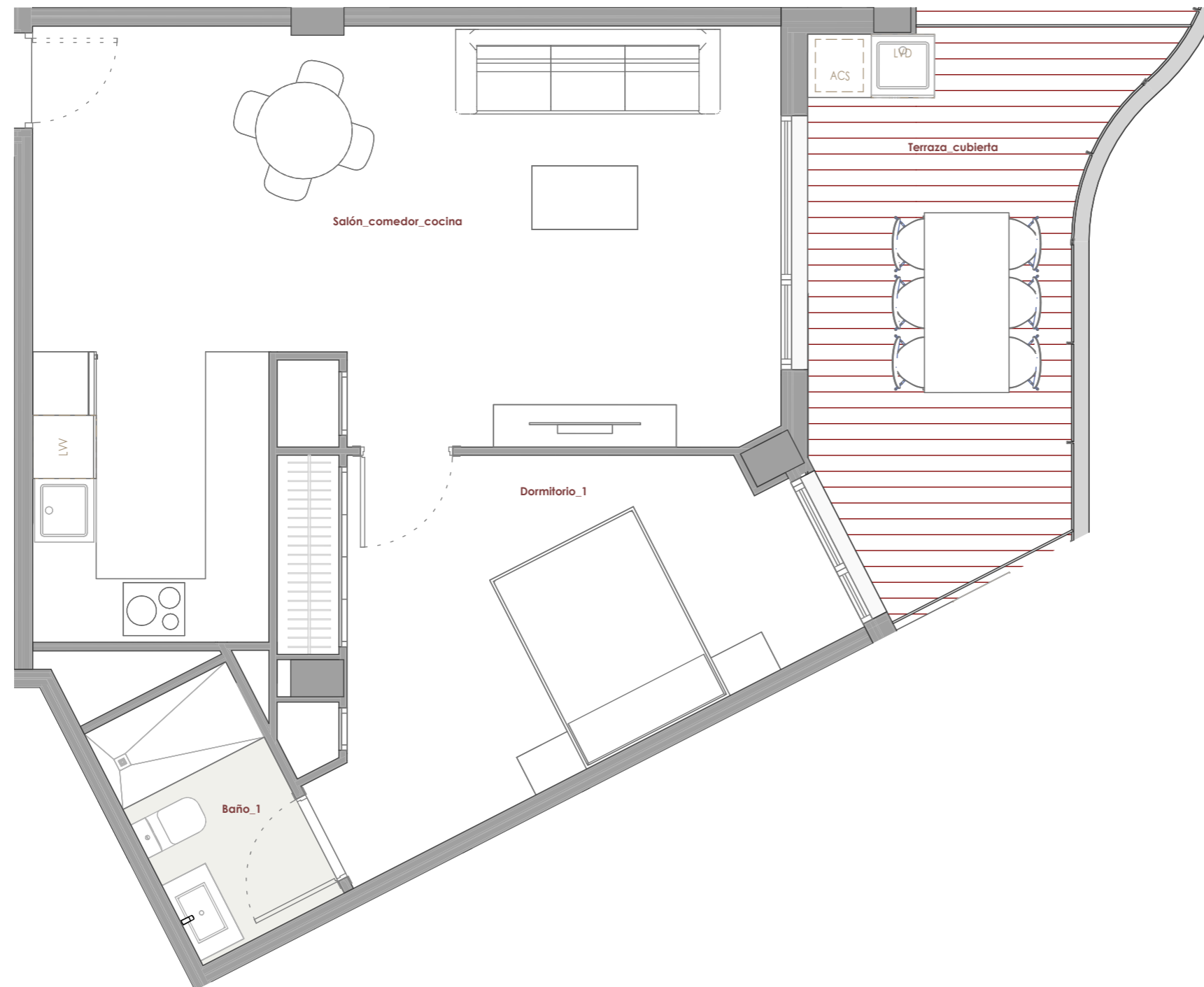
Tlf: 677 964 818

prygesa



TIPOLOGÍA I.1D-P1-P2-P3-P4

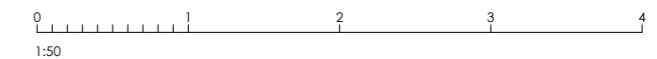
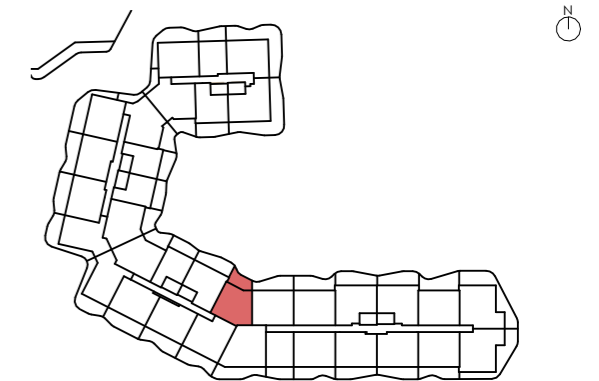
ESCALERA E2 - PLANTA 1-2-3-4 - PUERTA 9-17-25-33



Armario	0.48 m ²
Baño_1	3.69 m ²
Dormitorio_1	14.93 m ²
Salón_comedor_cocina	31.52 m ²
TOTAL ÚTIL INTERIOR	50.62 m²

Terraza_cubierta	13.46 m ²
TOTAL ÚTIL EXTERIOR	13.46 m²

TOTAL CONS. INTERIOR	57.12 m ²
TOTAL CONS. EXTERIOR CUBIERTA	14.37 m ²
TOTAL CONS. EXTERIOR DESCUBIERTA	0.00 m ²
TOTAL CONS. C.E.C (Incl. ext. cub)	79.45 m ²



EDIFICIO EN CANET D'EN BERENGUER

Calle Cañas y Barro, 1

Las superficies son estimadas, la promoción será en régimen de cooperativa. Las infografías y planos tienen carácter informativo, los planos de la vivienda y la memoria de calidades pueden sufrir modificaciones debidas a exigencias técnicas, jurídicas o administrativas. Amueblamiento no incluido. Toda la información relativa al RD 515/69 se encuentra en las oficinas sitas en la Calle Colón. N°60, 8°G. 46004 Valencia.

Tlf: 677 964 818

prygesa



TIPOLOGÍA J.2D-P1-P2-P3-P4

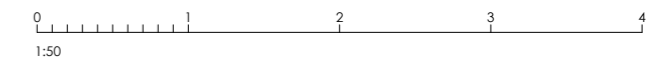
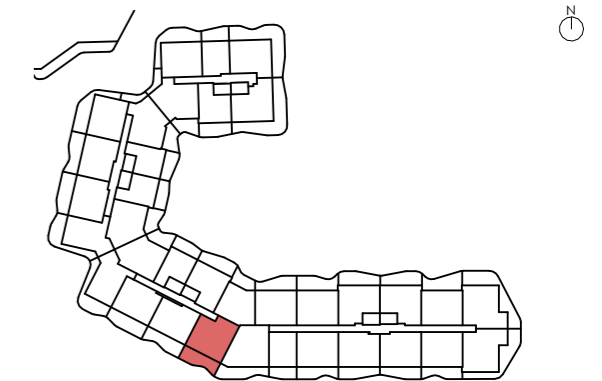
ESCALERA E2 - PLANTA 1-2-3-4 - PUERTA 10-18-26-34



Armario	0.90 m ²
Baño_1	3.94 m ²
Baño_2	3.69 m ²
Distribuidor	1.98 m ²
Dormitorio_1	11.99 m ²
Dormitorio_2	10.72 m ²
Salón_comedor_cocina	29.31 m ²
TOTAL ÚTIL INTERIOR	62.53 m²

Terraza_cubierta	22.75 m ²
TOTAL ÚTIL EXTERIOR	22.75 m²

TOTAL CONS. INTERIOR	69.85 m ²
TOTAL CONS. EXTERIOR CUBIERTA	24.13 m ²
TOTAL CONS. EXTERIOR DESCUBIERTA	0.00 m ²
TOTAL CONS. C.E.C (Incl. ext. cub)	104.58 m ²



EDIFICIO EN CANET D'EN BERENGUER

Calle Cañas y Barro, 1

Las superficies son estimadas, la promoción será en régimen de cooperativa. Las infografías y planos tienen carácter informativo, los planos de la vivienda y la memoria de calidades pueden sufrir modificaciones debidas a exigencias técnicas, jurídicas o administrativas. Amueblamiento no incluido. Toda la información relativa al RD 515/69 se encuentra en las oficinas sitas en la Calle Colón. N°60, 8°G. 46004 Valencia.

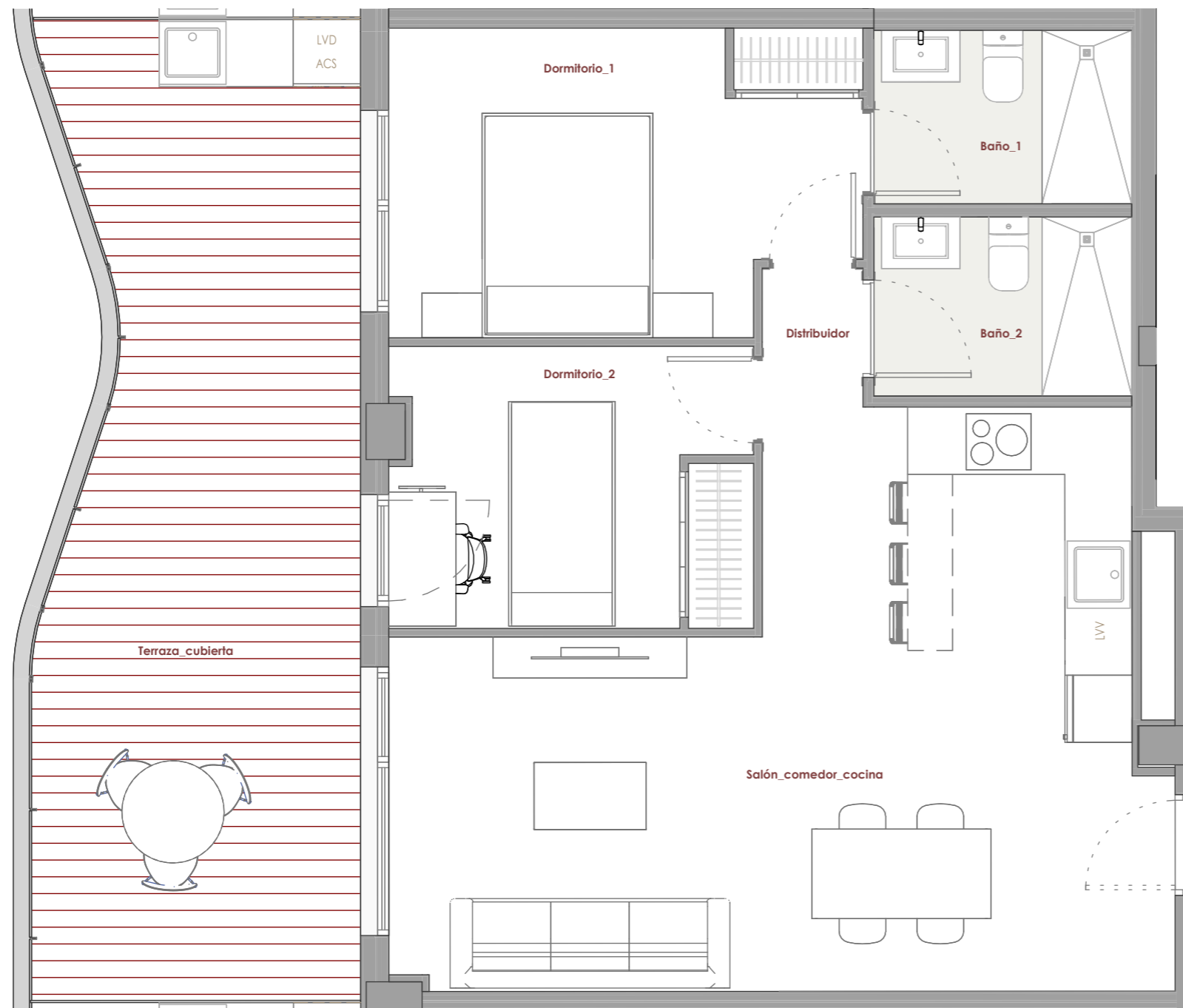
Tlf: 677 964 818

prygesa



TIPOLOGÍA K.2D-P1-P2-P3-P4

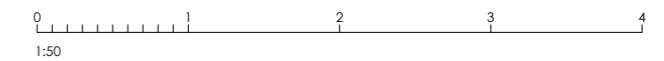
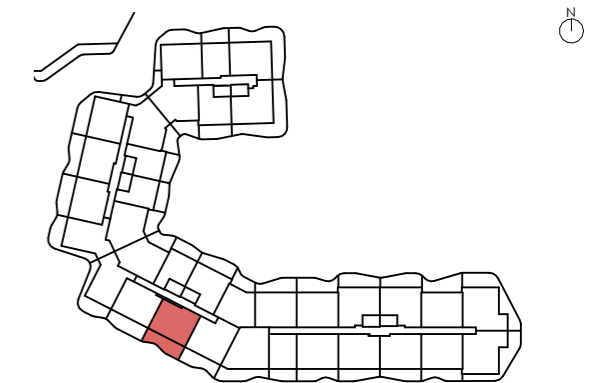
ESCALERA E2 - PLANTA 1-2-3-4 - PUERTA 11-19-27-35



Baño_1	3.57 m ²
Baño_2	3.69 m ²
Distribuidor	2.97 m ²
Dormitorio_1	10.89 m ²
Dormitorio_2	8.08 m ²
Salón_comedor_cocina	26.67 m ²
TOTAL ÚTIL INTERIOR	55.87 m²

Terraza_cubierta	23.44 m ²
TOTAL ÚTIL EXTERIOR	23.44 m²

TOTAL CONS. INTERIOR	63.24 m ²
TOTAL CONS. EXTERIOR CUBIERTA	24.87 m ²
TOTAL CONS. EXTERIOR DESCUBIERTA	0.00 m ²
TOTAL CONS. C.E.C (Incl. ext. cub)	97.96 m ²



EDIFICIO EN CANET D'EN BERENGUER

Calle Cañas y Barro, 1

Las superficies son estimadas, la promoción será en régimen de cooperativa. Las infografías y planos tienen carácter informativo, los planos de la vivienda y la memoria de calidades pueden sufrir modificaciones debidas a exigencias técnicas, jurídicas o administrativas. Amueblamiento no incluido. Toda la información relativa al RD 515/69 se encuentra en las oficinas sitas en la Calle Colón. N°60, 8°G. 46004 Valencia.

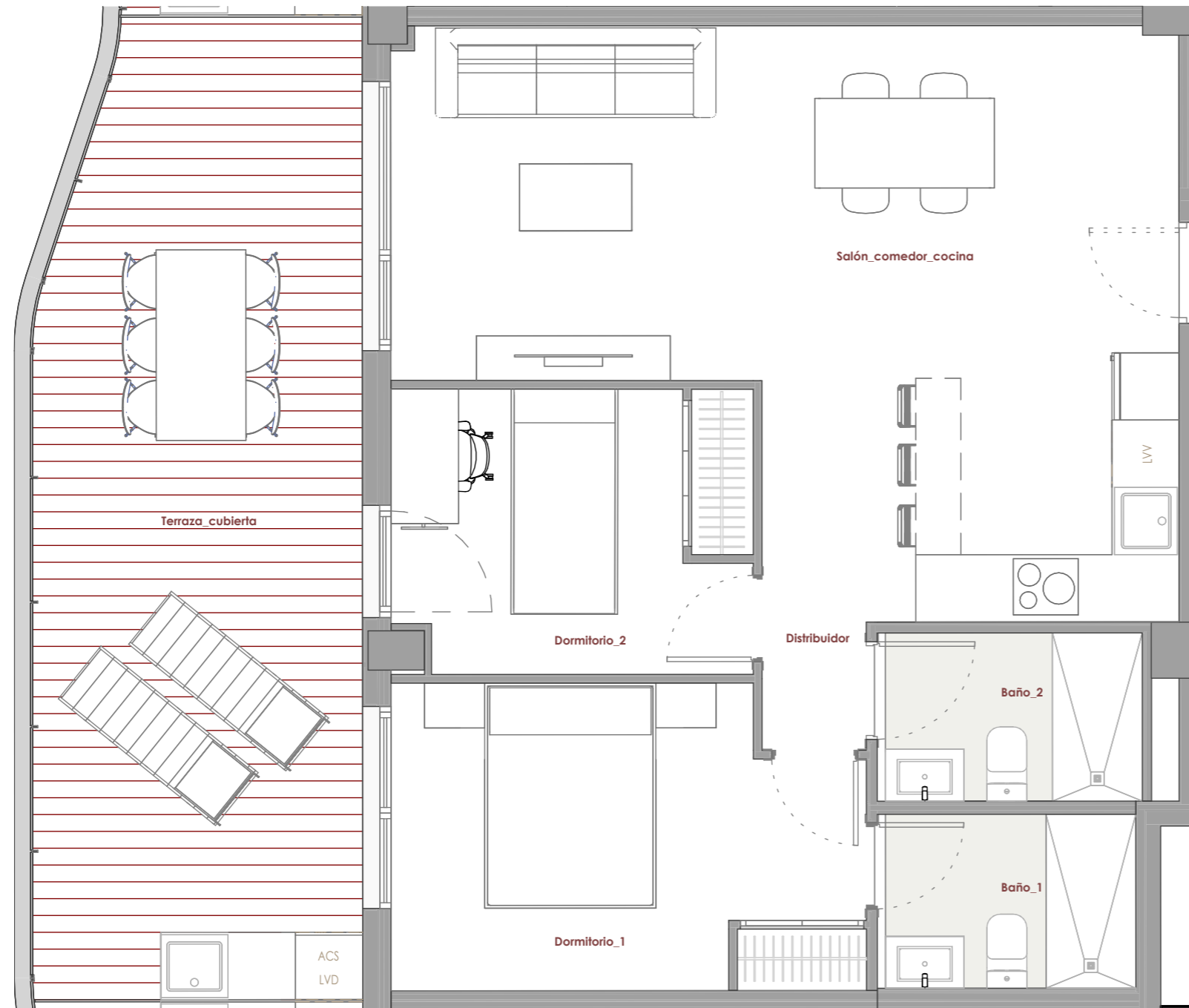
Tlf: 677 964 818

prygesa



TIPOLOGÍA L.2D-P1-P2-P3-P4

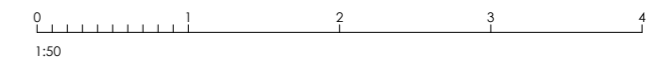
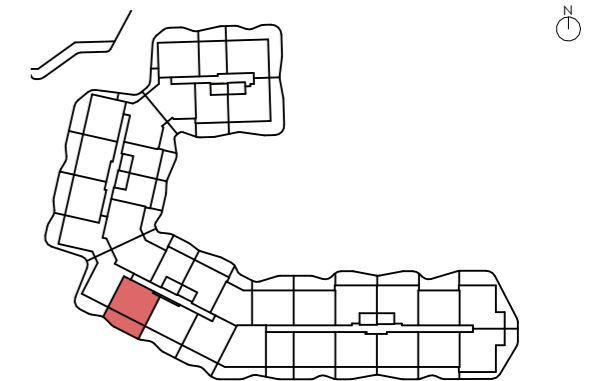
ESCALERA E2 - PLANTA 1-2-3-4 - PUERTA 12-20-28-36



Baño_1	3.57 m ²
Baño_2	3.53 m ²
Distribuidor	3.07 m ²
Dormitorio_1	10.79 m ²
Dormitorio_2	8.05 m ²
Salón_comedor_cocina	28.15 m ²
TOTAL ÚTIL INTERIOR	57.16 m²

Terraza_cubierta	24.70 m ²
TOTAL ÚTIL EXTERIOR	24.70 m²

TOTAL CONS. INTERIOR	64.21 m ²
TOTAL CONS. EXTERIOR CUBIERTA	26.10 m ²
TOTAL CONS. EXTERIOR DESCUBIERTA	0.00 m ²
TOTAL CONS. C.E.C (Incl. ext. cub)	100.48 m ²



EDIFICIO EN CANET D'EN BERENGUER

Calle Cañas y Barro, 1

Las superficies son estimadas, la promoción será en régimen de cooperativa. Las infografías y planos tienen carácter informativo, los planos de la vivienda y la memoria de calidades pueden sufrir modificaciones debidas a exigencias técnicas, jurídicas o administrativas. Amueblamiento no incluido. Toda la información relativa al RD 515/69 se encuentra en las oficinas sitas en la Calle Colón. N°60, 8°G. 46004 Valencia.

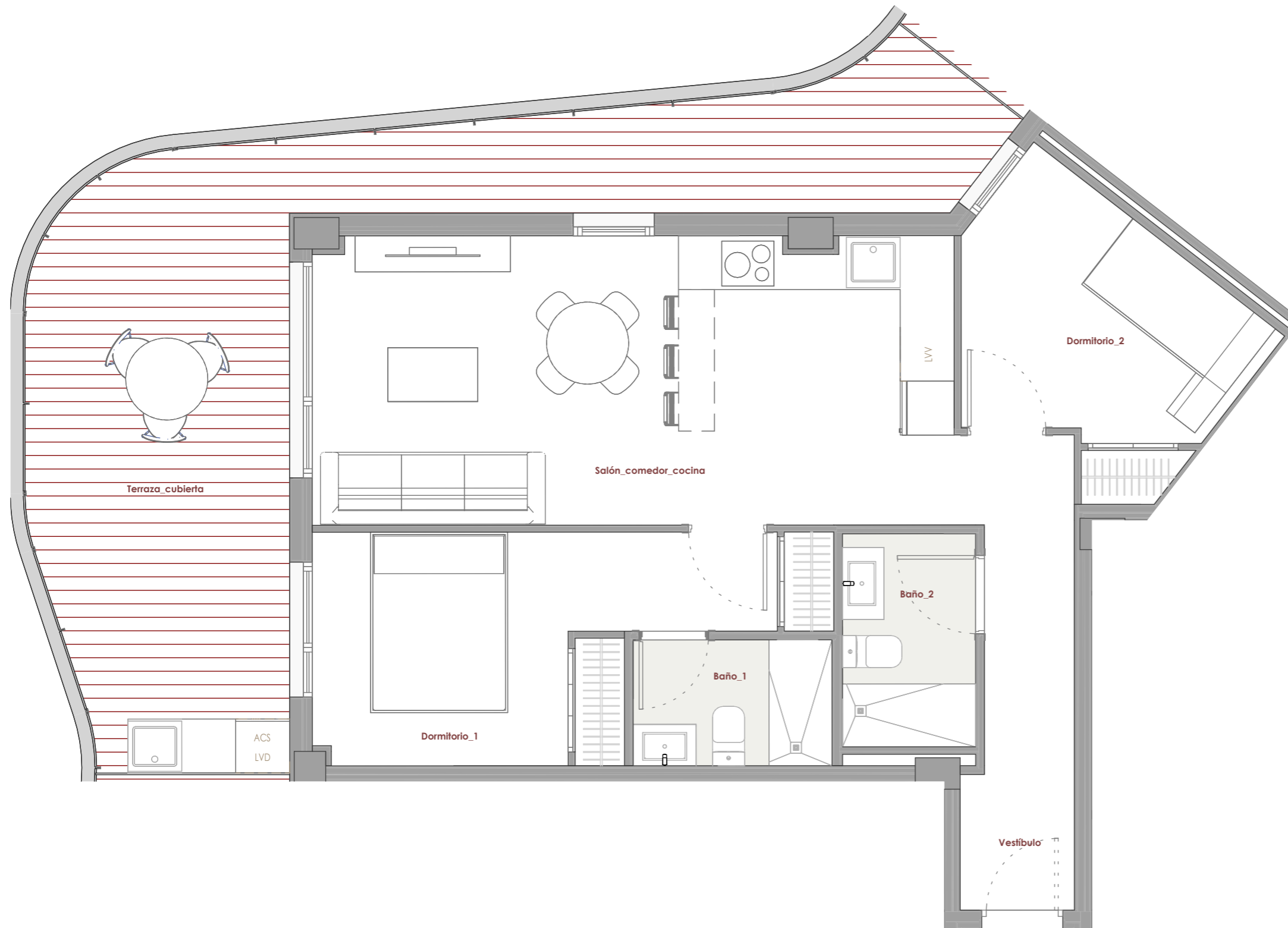
Tlf: 677 964 818

prygesa



TIPOLOGÍA M.2D-P1-P2-P3-P4

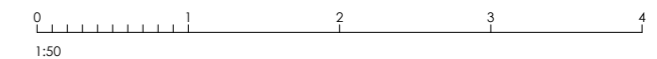
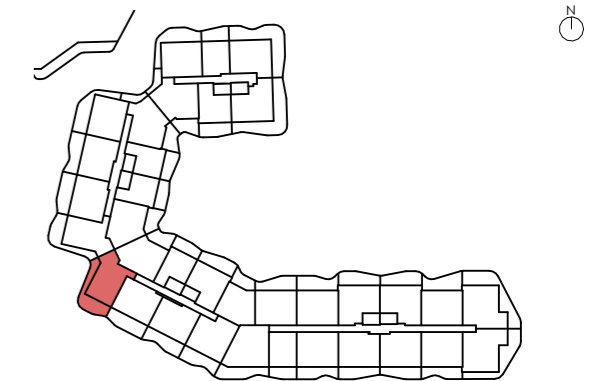
ESCALERA E2 - PLANTA 1-2-3-4 - PUERTA 13-21-29-37



Baño_1	3.09 m ²
Baño_2	3.51 m ²
Dormitorio_1	11.37 m ²
Dormitorio_2	8.57 m ²
Salón_comedor_cocina	24.09 m ²
Vestíbulo	4.69 m ²
TOTAL ÚTIL INTERIOR	55.32 m²

Terraza_cubierta	28.48 m ²
TOTAL ÚTIL EXTERIOR	28.48 m²

TOTAL CONS. INTERIOR	63.83 m ²
TOTAL CONS. EXTERIOR CUBIERTA	31.02 m ²
TOTAL CONS. EXTERIOR DESCUBIERTA	0.00 m ²
TOTAL CONS. C.E.C (Incl. ext. cub)	105.26 m ²



EDIFICIO EN CANET D'EN BERENGUER

Calle Cañas y Barro, 1

Las superficies son estimadas, la promoción será en régimen de cooperativa. Las infografías y planos tienen carácter informativo, los planos de la vivienda y la memoria de calidades pueden sufrir modificaciones debidas a exigencias técnicas, jurídicas o administrativas. Amueblamiento no incluido. Toda la información relativa al RD 515/69 se encuentra en las oficinas sitas en la Calle Colón. N°60, 8°G. 46004 Valencia.

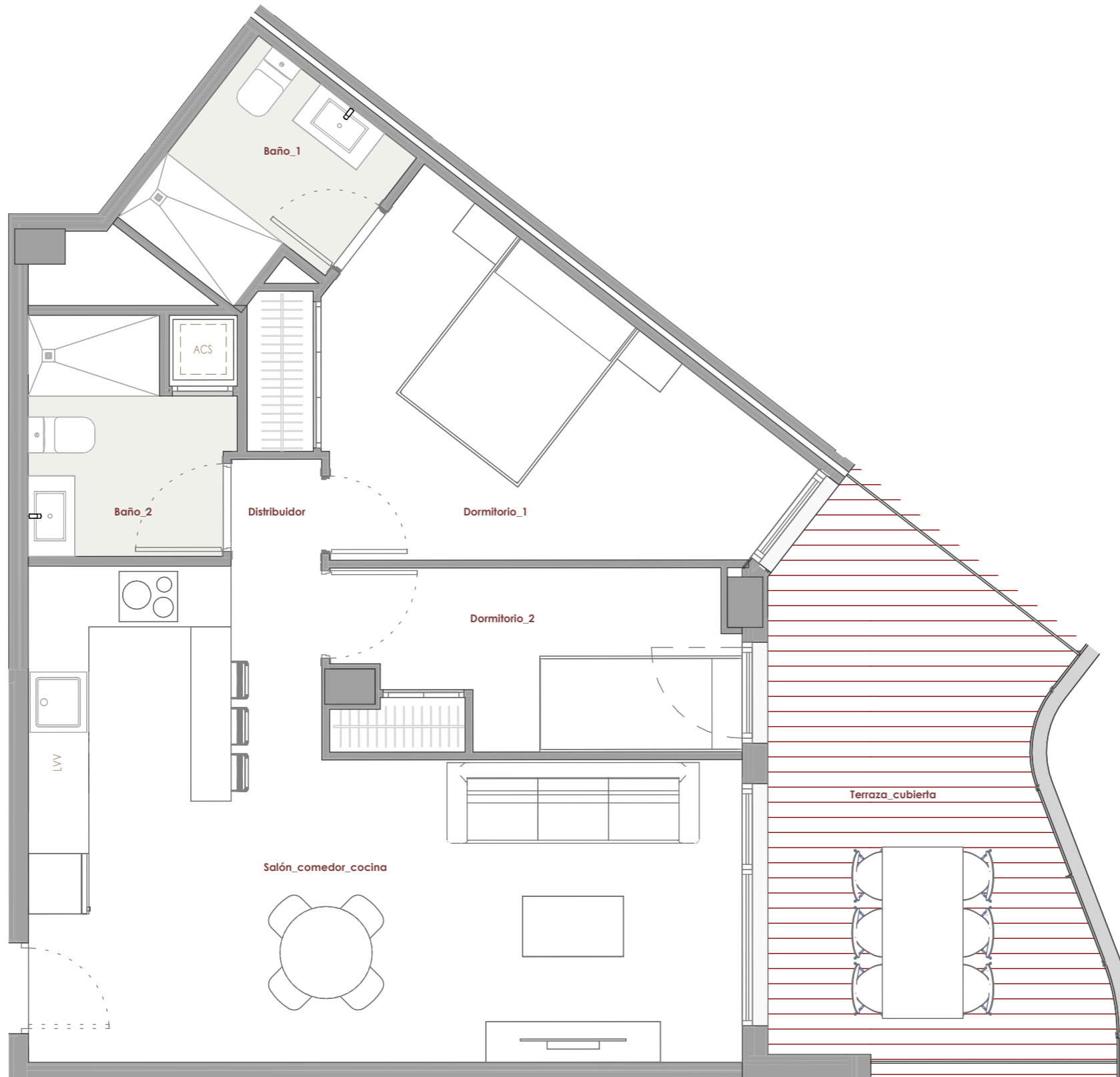
Tlf: 677 964 818

prygesa



TIPOLOGÍA N.2D-P1-P2-P3-P4

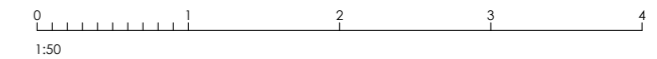
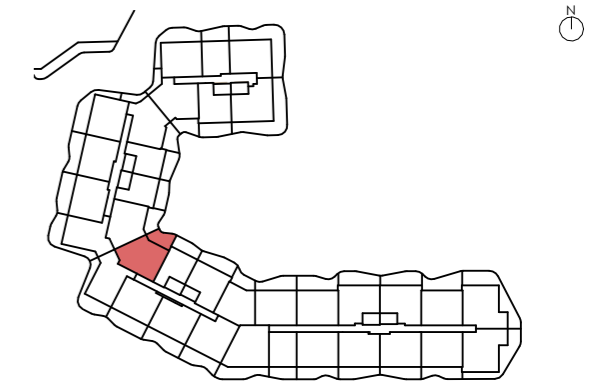
ESCALERA E2 - PLANTA 1-2-3-4 - PUERTA 14-22-30-38



Armario	0.47 m ²
Baño_1	4.09 m ²
Baño_2	4.19 m ²
Distribuidor	1.00 m ²
Dormitorio_1	13.42 m ²
Dormitorio_2	7.09 m ²
Salón_comedor_cocina	26.81 m ²
TOTAL ÚTIL INTERIOR	57.07 m²

Terraza_cubierta	15.16 m ²
TOTAL ÚTIL EXTERIOR	15.16 m²

TOTAL CONS. INTERIOR	65.07 m ²
TOTAL CONS. EXTERIOR CUBIERTA	16.00 m ²
TOTAL CONS. EXTERIOR DESCUBIERTA	0.00 m ²
TOTAL CONS. C.E.C (Incl. ext. cub)	90.05 m ²



EDIFICIO EN CANET D'EN BERENGUER

Calle Cañas y Barro, 1

Las superficies son estimadas, la promoción será en régimen de cooperativa. Las infografías y planos tienen carácter informativo, los planos de la vivienda y la memoria de calidades pueden sufrir modificaciones debidas a exigencias técnicas, jurídicas o administrativas. Amueblamiento no incluido. Toda la información relativa al RD 515/69 se encuentra en las oficinas sitas en la Calle Colón, N°60, 8°G. 46004 Valencia.

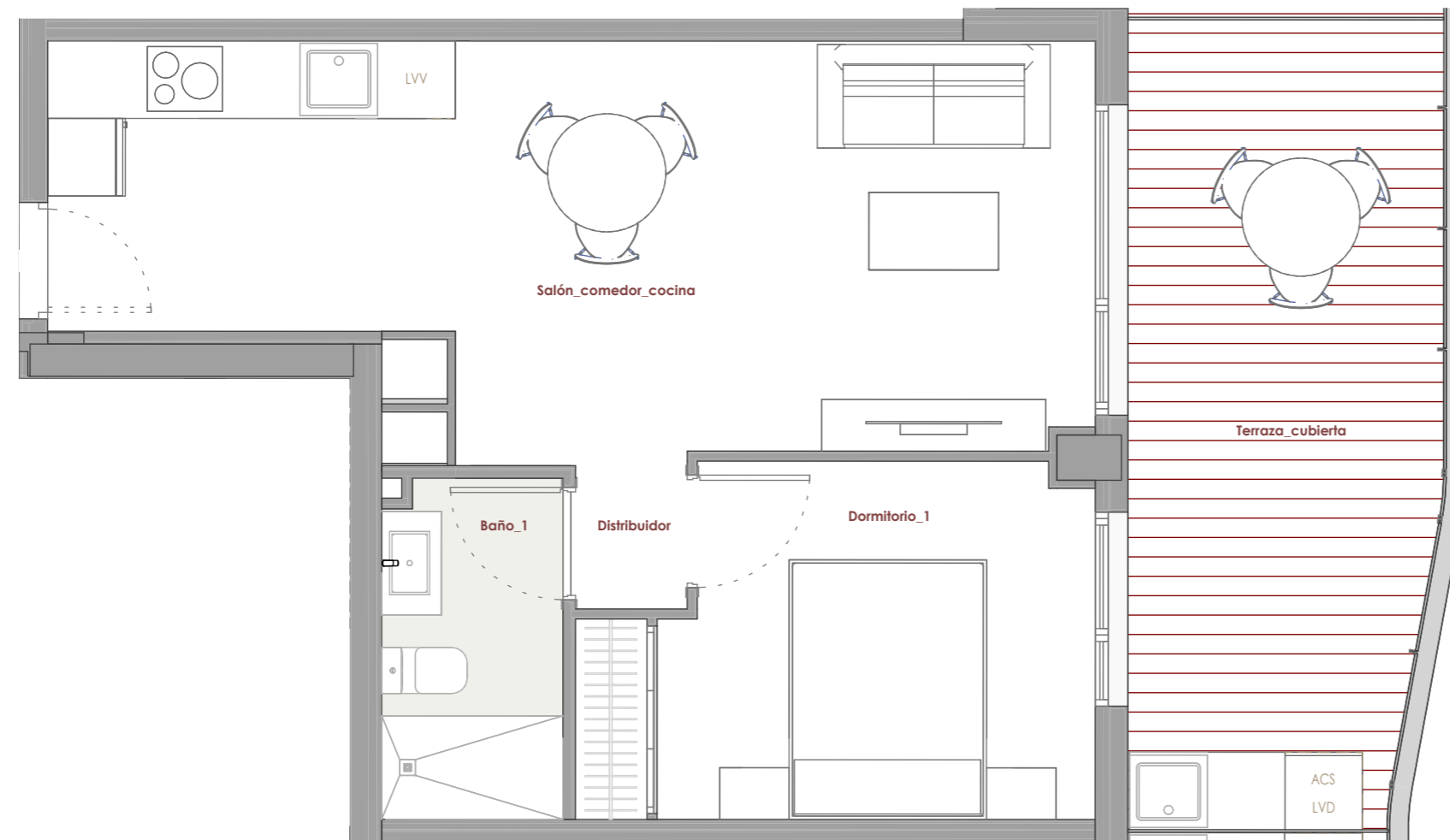
Tlf: 677 964 818

prygesa



TIPOLOGÍA O.1D-P1-P2-P3-P4

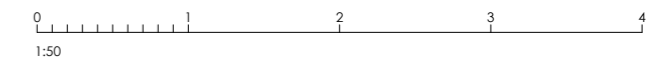
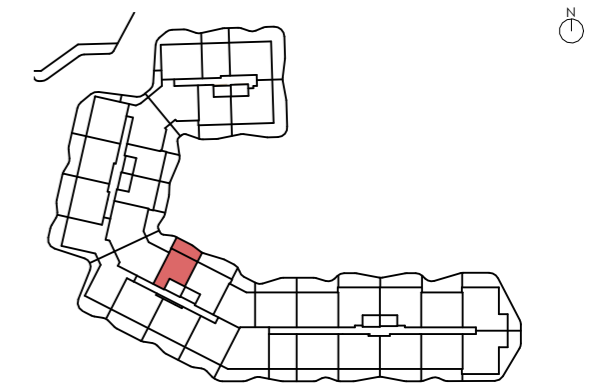
ESCALERA E2 - PLANTA 1-2-3-4 - PUERTA 15-23-31-39



Baño_1	3.67 m ²
Distribuidor	0.95 m ²
Dormitorio_1	9.80 m ²
Salón_comedor_cocina	22.92 m ²
TOTAL ÚTIL INTERIOR	37.34 m²

Terraza_cubierta	14.74 m ²
TOTAL ÚTIL EXTERIOR	14.74 m²

TOTAL CONS. INTERIOR	43.11 m ²
TOTAL CONS. EXTERIOR CUBIERTA	15.76 m ²
TOTAL CONS. EXTERIOR DESCUBIERTA	0.00 m ²
TOTAL CONS. C.E.C (Incl. ext. cub)	65.34 m ²



EDIFICIO EN CANET D'EN BERENGUER

Calle Cañas y Barro, 1

Las superficies son estimadas, la promoción será en régimen de cooperativa. Las infografías y planos tienen carácter informativo, los planos de la vivienda y la memoria de calidades pueden sufrir modificaciones debidas a exigencias técnicas, jurídicas o administrativas. Amueblamiento no incluido. Toda la información relativa al RD 515/69 se encuentra en las oficinas sitas en la Calle Colón. N°60, 8°G. 46004 Valencia.

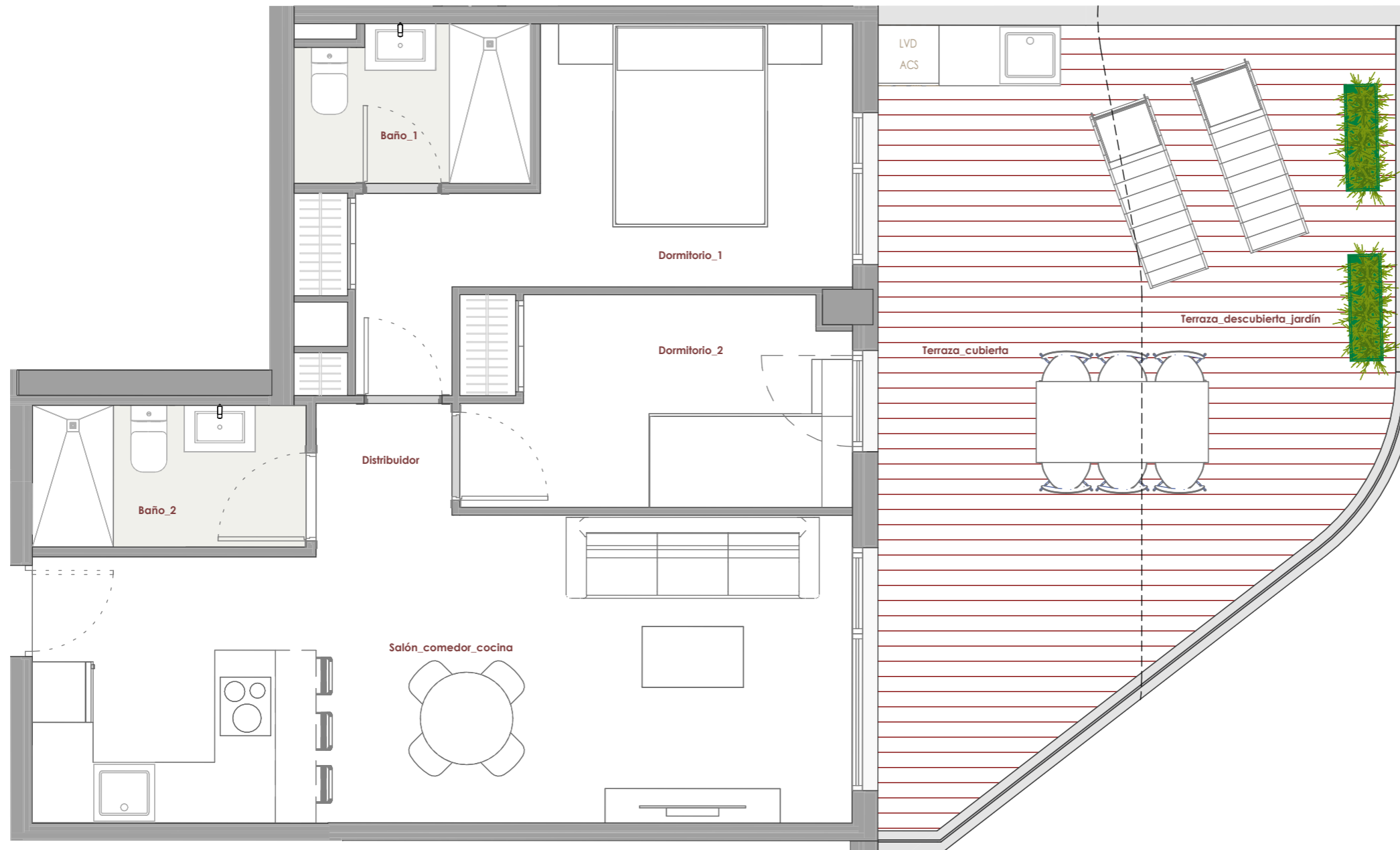
Tlf: 677 964 818

prygesa



TIPOLOGÍA A.2D-P0

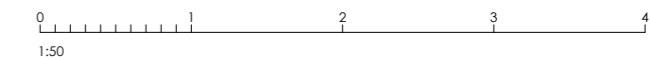
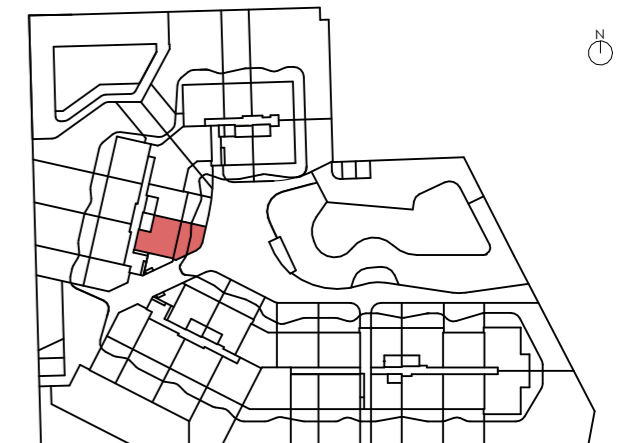
ESCALERA E3 - PLANTA 0 - PUERTA 1



Baño_1	3.57 m ²
Baño_2	3.78 m ²
Distribuidor	1.48 m ²
Dormitorio_1	11.48 m ²
Dormitorio_2	8.02 m ²
Salón_comedor_cocina	23.48 m ²
TOTAL ÚTIL INTERIOR	51.81 m²

Terraza_cubierta	18.61 m ²
Terraza_descubierta_jardín	14.01 m ²
TOTAL ÚTIL EXTERIOR	32.62 m²

TOTAL CONS. INTERIOR	58.84 m²
TOTAL CONS. EXTERIOR CUBIERTA	19.51 m²
TOTAL CONS. EXTERIOR DESCUBIERTA	15.86 m²
TOTAL CONS. C.E.C (Incl. ext. cub)	87.10 m²



EDIFICIO EN CANET D'EN BERENGUER

Calle Cañas y Barro, 1

Las superficies son estimadas, la promoción será en régimen de cooperativa. Las infografías y planos tienen carácter informativo, los planos de la vivienda y la memoria de calidades pueden sufrir modificaciones debidas a exigencias técnicas, jurídicas o administrativas. Amueblamiento no incluido. Toda la información relativa al RD 515/69 se encuentra en las oficinas sitas en la Calle Colón. N°60, 8°G. 46004 Valencia.

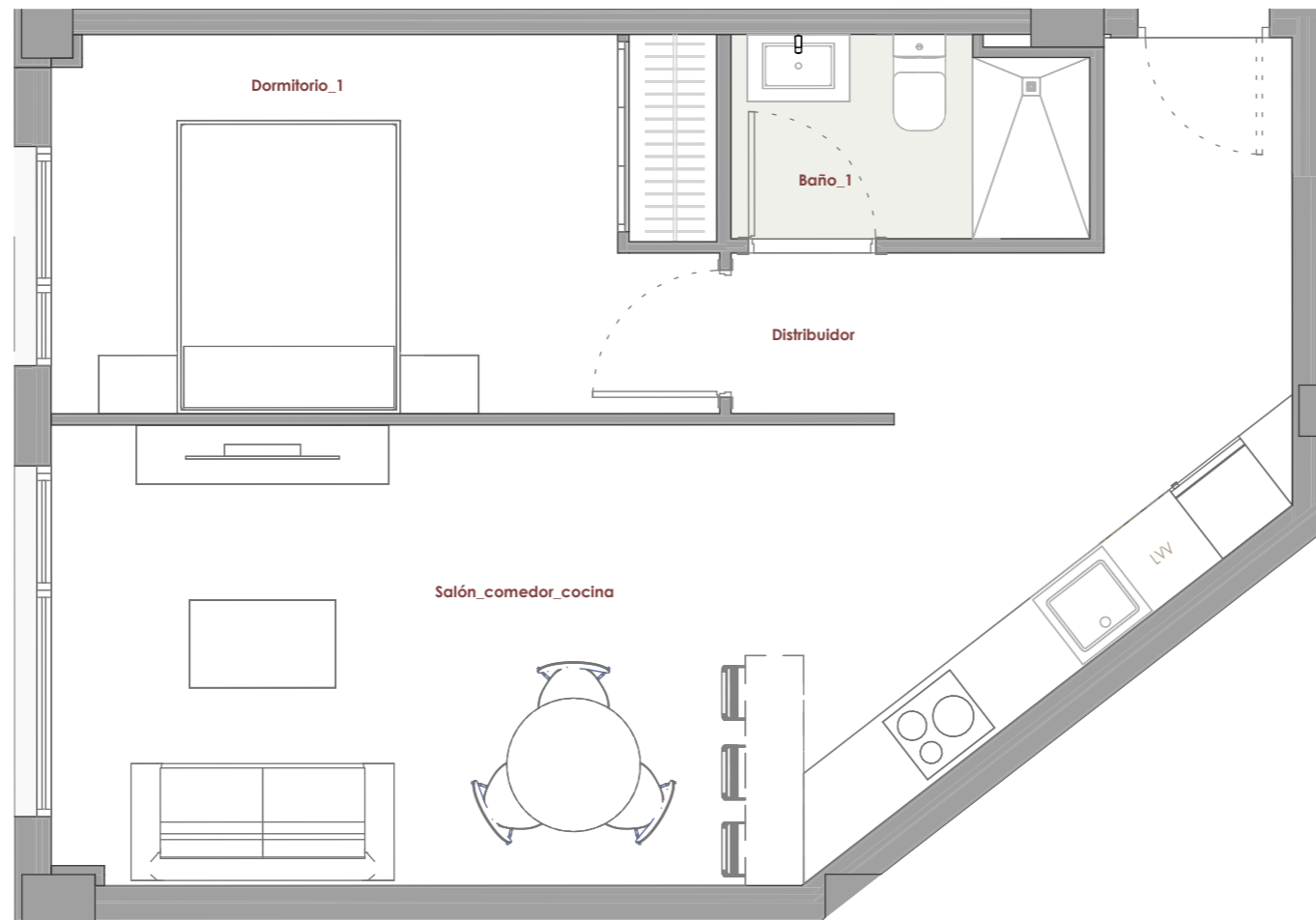
Tlf: 677 964 818

prygesa



TIPOLOGÍA B.1D-P0

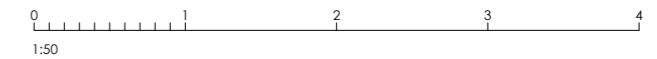
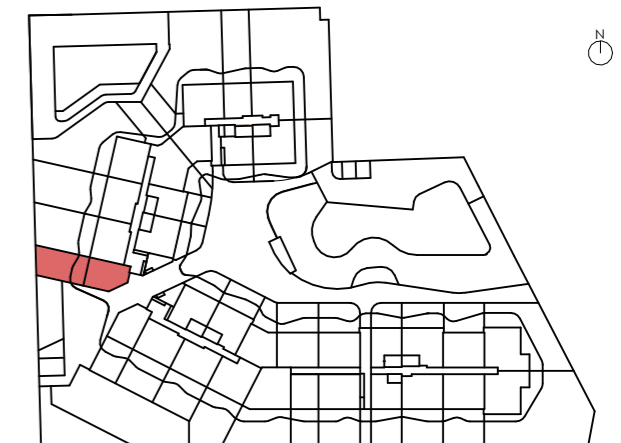
ESCALERA E3 - PLANTA 0 - PUERTA 2



Baño_1	3.30 m ²
Distribuidor	1.22 m ²
Dormitorio_1	11.63 m ²
Salón_comedor_cocina	27.49 m ²
TOTAL ÚTIL INTERIOR	43.64 m²

Terraza_cubierta	17.10 m ²
Terraza_descubierta_jardín	46.44 m ²
TOTAL ÚTIL EXTERIOR	63.54 m²

TOTAL CONS. INTERIOR	50.61 m ²
TOTAL CONS. EXTERIOR CUBIERTA	17.73 m ²
TOTAL CONS. EXTERIOR DESCUBIERTA	50.01 m ²
TOTAL CONS. C.E.C (Incl. ext. cub)	75.89 m ²



EDIFICIO EN CANET D'EN BERENGUER

Calle Cañas y Barro, 1

Las superficies son estimadas, la promoción será en régimen de cooperativa. Las infografías y planos tienen carácter informativo, los planos de la vivienda y la memoria de calidades pueden sufrir modificaciones debidas a exigencias técnicas, jurídicas o administrativas. Amueblamiento no incluido. Toda la información relativa al RD 515/69 se encuentra en las oficinas sitas en la Calle Colón. N°60, 8°G. 46004 Valencia.

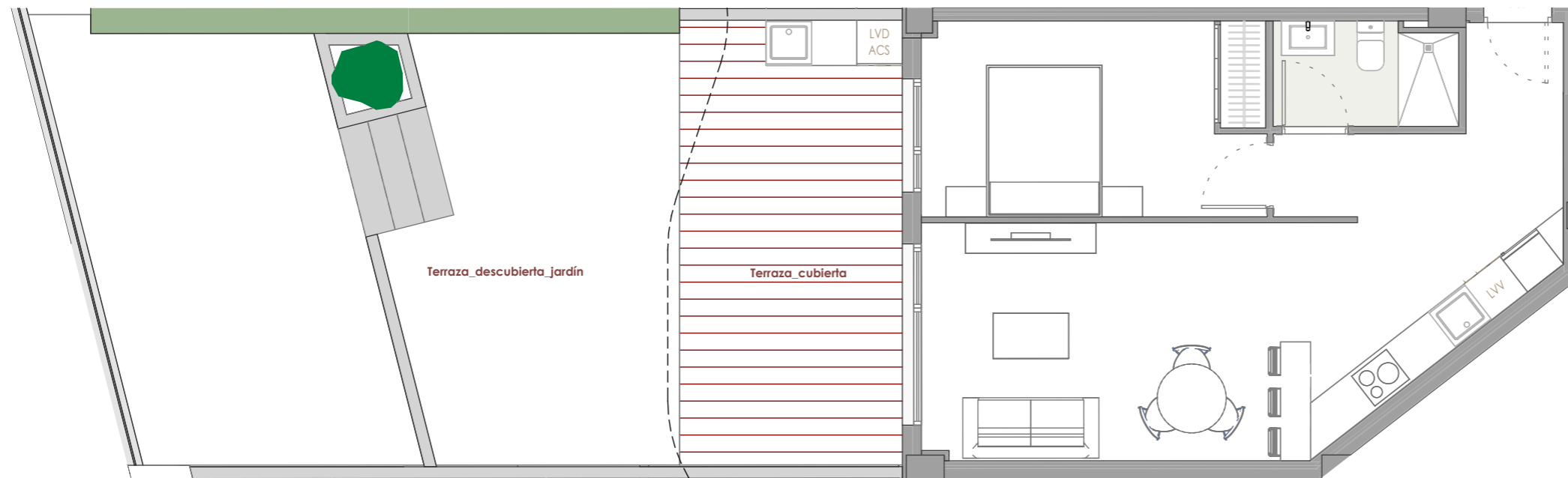
Tlf: 677 964 818

prygesa



TIPOLOGÍA B.1D-P0

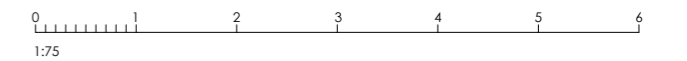
ESCALERA E3 - PLANTA 0 - PUERTA 2



Baño_1	3.30 m ²
Distribuidor	1.22 m ²
Dormitorio_1	11.63 m ²
Salón_comedor_cocina	27.49 m ²
TOTAL ÚTIL INTERIOR	43.64 m²

Terraza_cubierta	17.10 m ²
Terraza_descubierta_jardín	46.44 m ²
TOTAL ÚTIL EXTERIOR	63.54 m²

TOTAL CONS. INTERIOR	50.61 m ²
TOTAL CONS. EXTERIOR CUBIERTA	17.73 m ²
TOTAL CONS. EXTERIOR DESCUBIERTA	50.01 m ²
TOTAL CONS. C.E.C (Incl. ext. cub)	75.89 m ²



EDIFICIO EN CANET D'EN BERENGUER

Calle Cañas y Barro, 1

Las superficies son estimadas, la promoción será en régimen de cooperativa. Las infografías y planos tienen carácter informativo, los planos de la vivienda y la memoria de calidades pueden sufrir modificaciones debidas a exigencias técnicas, jurídicas o administrativas. Amueblamiento no incluido. Toda la información relativa al RD 515/69 se encuentra en las oficinas sitas en la Calle Colón, N°60, 8°G. 46004 Valencia.

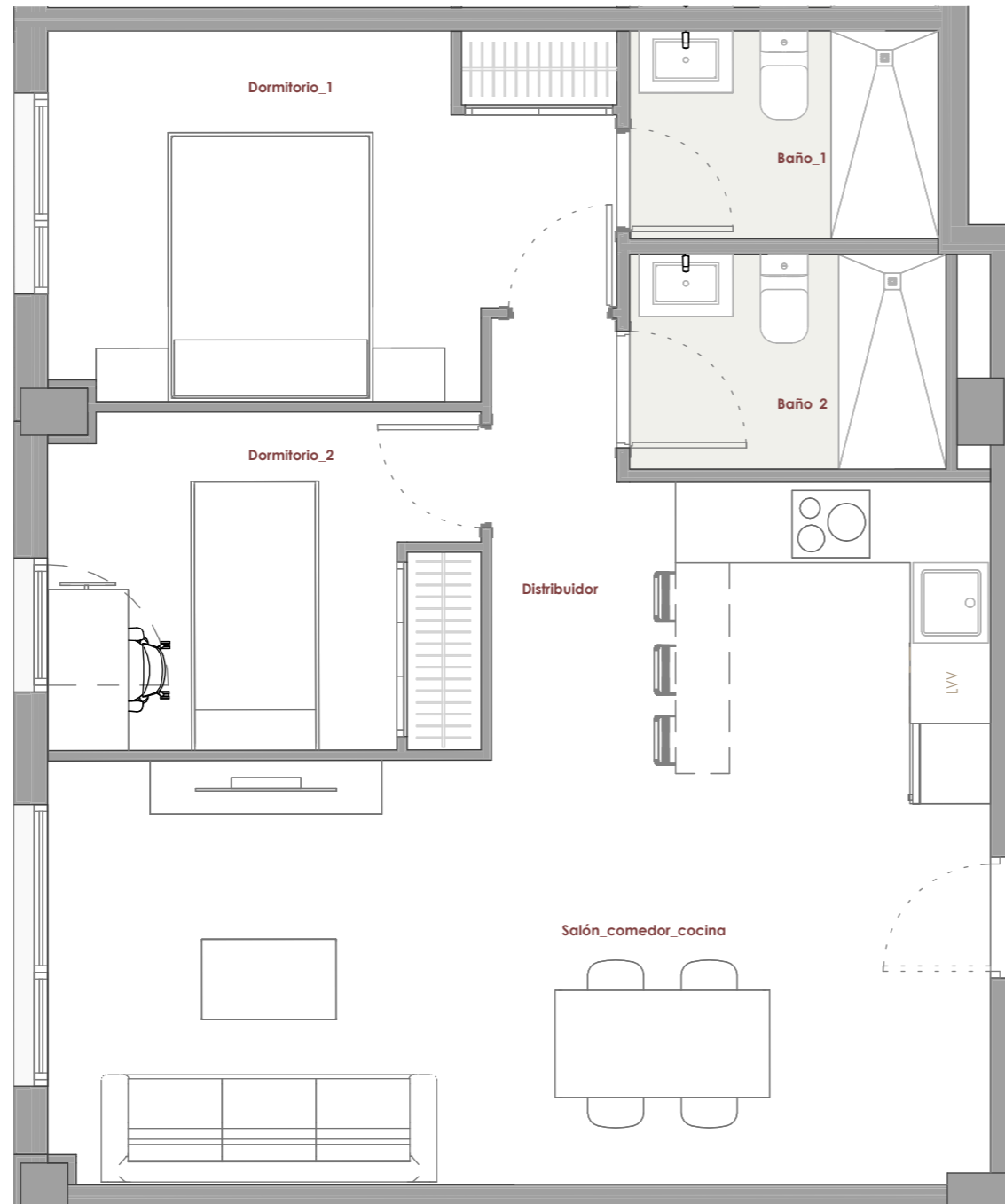
Tlf: 677 964 818

prygesa



TIPOLOGÍA C.2D-P0

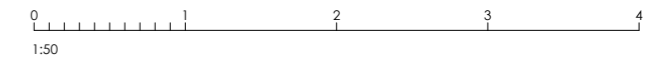
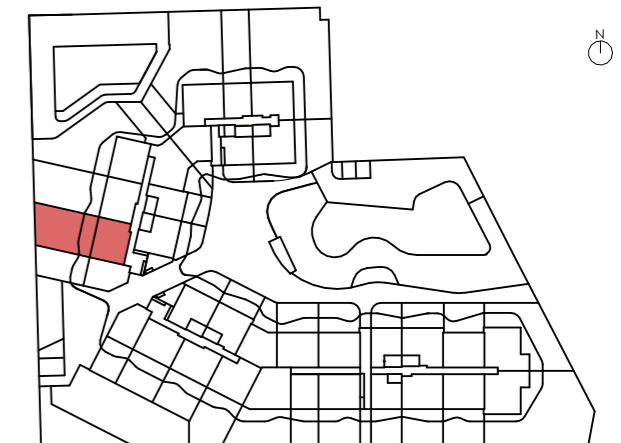
ESCALERA E3 - PLANTA 0 - PUERTA 3



Baño_1	3.56 m ²
Baño_2	3.77 m ²
Distribuidor	3.09 m ²
Dormitorio_1	10.81 m ²
Dormitorio_2	8.07 m ²
Salón_comedor_cocina	27.93 m ²
TOTAL ÚTIL INTERIOR	57.23 m²

Terraza_cubierta	25.62 m ²
Terraza_descubierta_jardín	83.14 m ²
TOTAL ÚTIL EXTERIOR	108.76 m²

TOTAL CONS. INTERIOR	64.28 m ²
TOTAL CONS. EXTERIOR CUBIERTA	26.11 m ²
TOTAL CONS. EXTERIOR DESCUBIERTA	87.07 m ²
TOTAL CONS. C.E.C (Incl. ext. cub)	100.68 m ²



EDIFICIO EN CANET D'EN BERENGUER

Calle Cañas y Barro, 1

Las superficies son estimadas, la promoción será en régimen de cooperativa. Las infografías y planos tienen carácter informativo, los planos de la vivienda y la memoria de calidades pueden sufrir modificaciones debidas a exigencias técnicas, jurídicas o administrativas. Amueblamiento no incluido. Toda la información relativa al RD 515/69 se encuentra en las oficinas sitas en la Calle Colón. N°60, 8°G. 46004 Valencia.

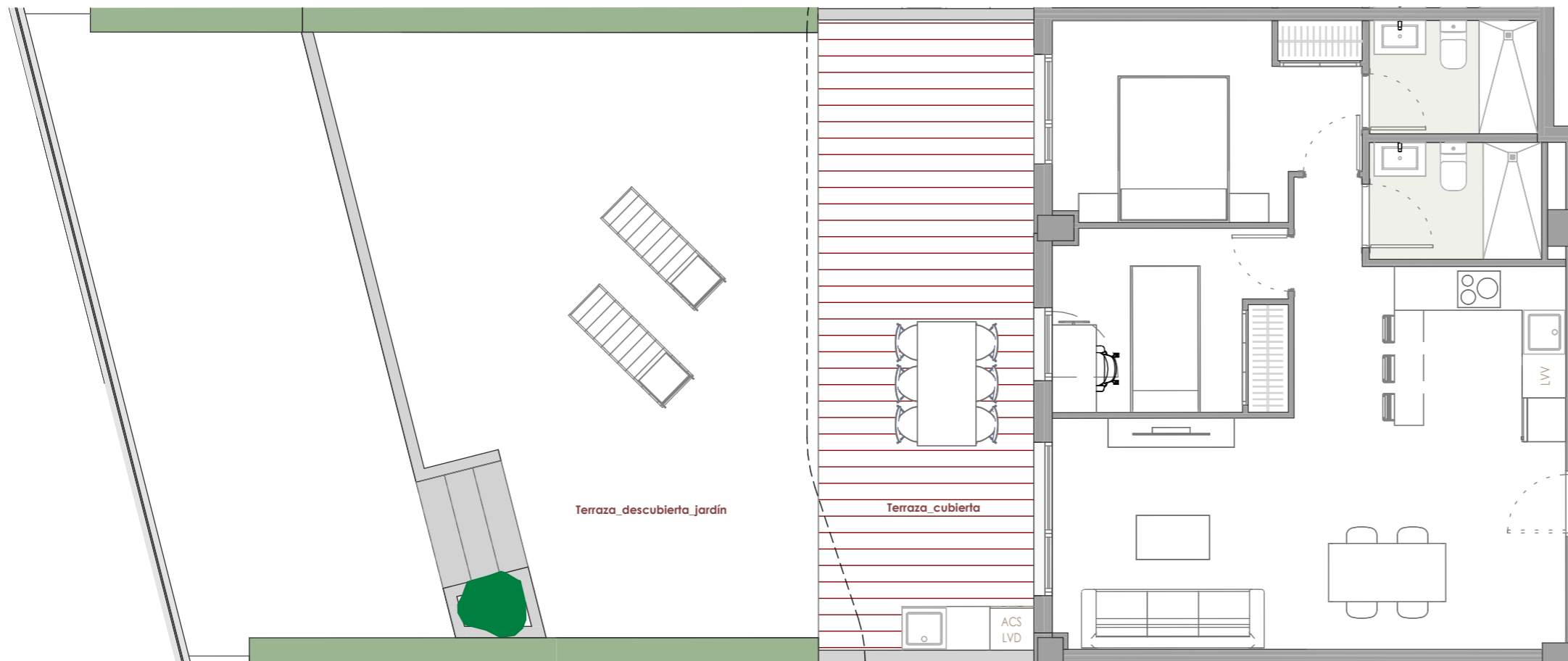
Tlf: 677 964 818

prygesa



TIPOLOGÍA C.2D-P0

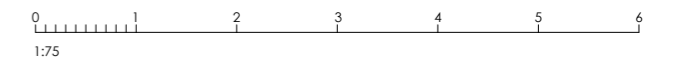
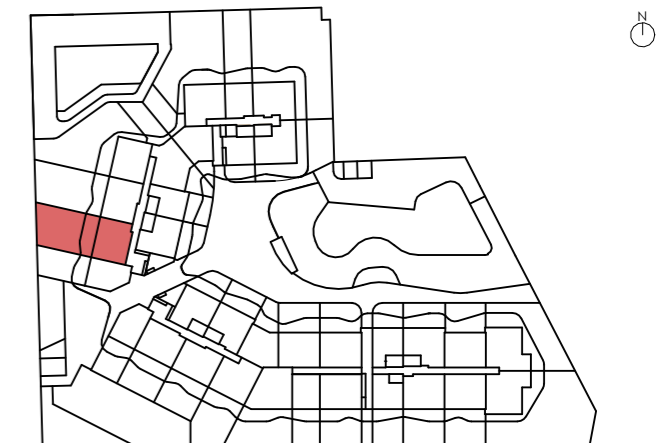
ESCALERA E3 - PLANTA 0 - PUERTA 3



Baño_1	3.56 m ²
Baño_2	3.77 m ²
Distribuidor	3.09 m ²
Dormitorio_1	10.81 m ²
Dormitorio_2	8.07 m ²
Salón_comedor_cocina	27.93 m ²
TOTAL ÚTIL INTERIOR	57.23 m²

Terraza_cubierta	25.62 m ²
Terraza_descubierta_jardín	83.14 m ²
TOTAL ÚTIL EXTERIOR	108.76 m²

TOTAL CONS. INTERIOR	64.28 m ²
TOTAL CONS. EXTERIOR CUBIERTA	26.11 m ²
TOTAL CONS. EXTERIOR DESCUBIERTA	87.07 m ²
TOTAL CONS. C.E.C (Incl. ext. cub)	100.68 m ²



EDIFICIO EN CANET D'EN BERENGUER

Calle Cañas y Barro, 1

Las superficies son estimadas, la promoción será en régimen de cooperativa. Las infografías y planos tienen carácter informativo, los planos de la vivienda y la memoria de calidades pueden sufrir modificaciones debidas a exigencias técnicas, jurídicas o administrativas. Amueblamiento no incluido. Toda la información relativa al RD 515/69 se encuentra en las oficinas sitas en la Calle Colón. N°60, 8°G. 46004 Valencia.

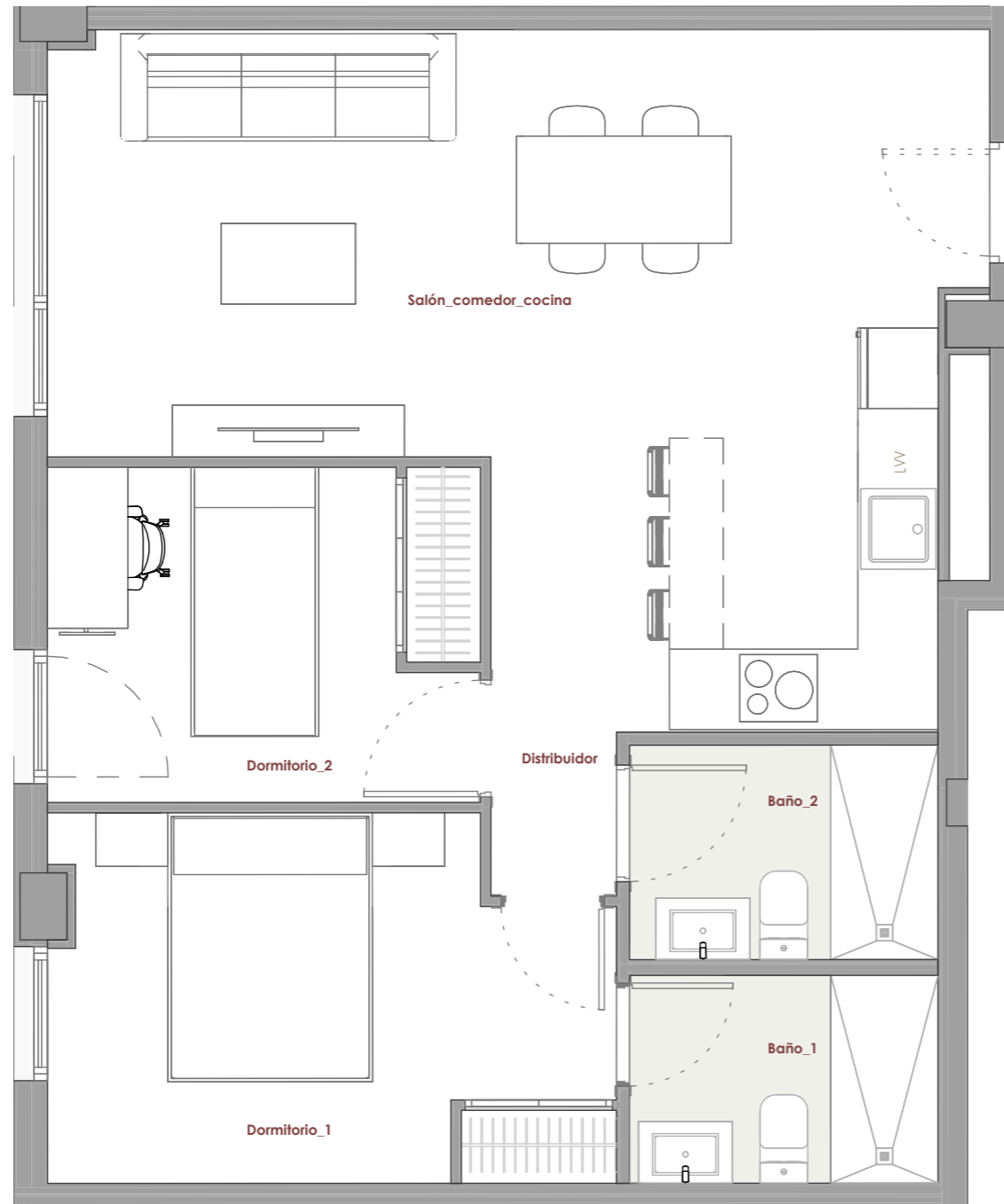
Tlf: 677 964 818

prygesa



TIPOLOGÍA D.2D-P0

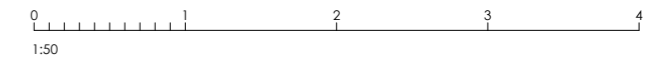
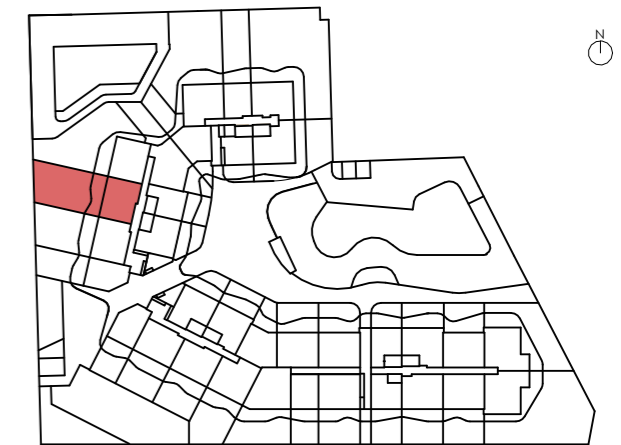
ESCALERA E3 - PLANTA 0 - PUERTA 4



Baño_1	3.57 m ²
Baño_2	3.68 m ²
Distribuidor	3.06 m ²
Dormitorio_1	10.74 m ²
Dormitorio_2	8.07 m ²
Salón_comedor_cocina	26.78 m ²
TOTAL ÚTIL INTERIOR	55.90 m²

Terraza_cubierta	24.34 m ²
Terraza_descubierta_jardín	103.67 m ²
TOTAL ÚTIL EXTERIOR	128.01 m²

TOTAL CONS. INTERIOR	63.20 m ²
TOTAL CONS. EXTERIOR CUBIERTA	24.86 m ²
TOTAL CONS. EXTERIOR DESCUBIERTA	107.94 m ²
TOTAL CONS. C.E.C (Incl. ext. cub)	98.03 m ²



EDIFICIO EN CANET D'EN BERENGUER

Calle Cañas y Barro, 1

Las superficies son estimadas, la promoción será en régimen de cooperativa. Las infografías y planos tienen carácter informativo, los planos de la vivienda y la memoria de calidades pueden sufrir modificaciones debidas a exigencias técnicas, jurídicas o administrativas. Amueblamiento no incluido. Toda la información relativa al RD 515/69 se encuentra en las oficinas sitas en la Calle Colón. N°60, 8°G. 46004 Valencia.

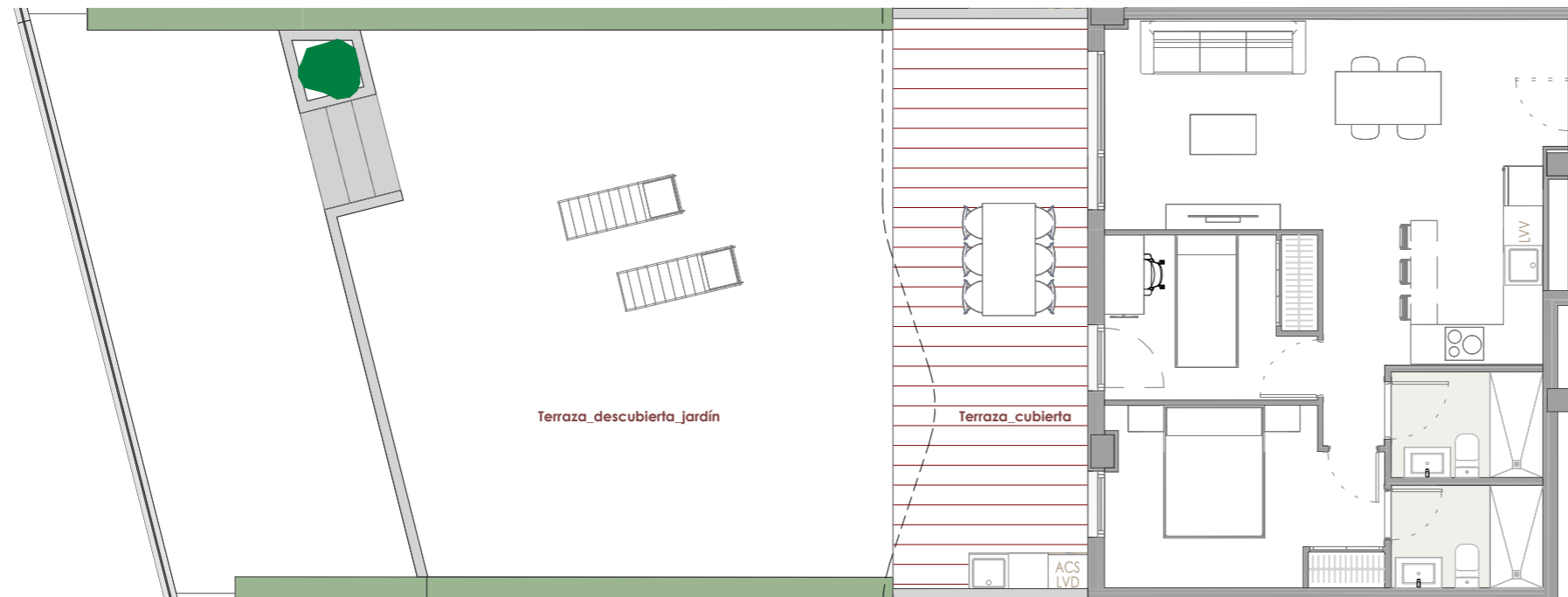
Tlf: 677 964 818

prygesa



TIPOLOGÍA D.2D-P0

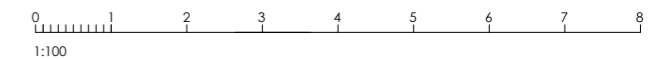
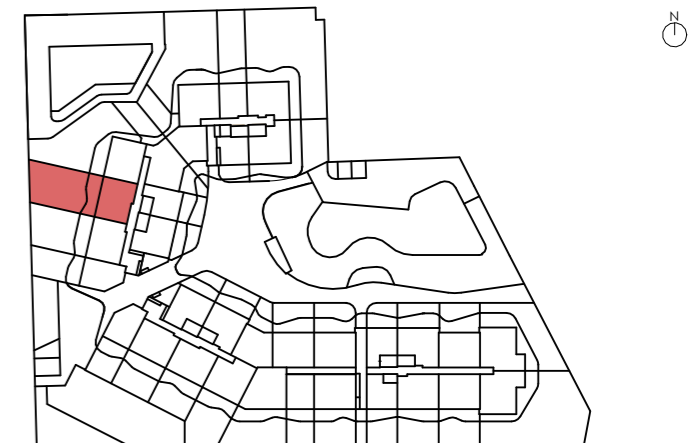
ESCALERA E3 - PLANTA 0 - PUERTA 4



Baño_1	3.57 m ²
Baño_2	3.68 m ²
Distribuidor	3.06 m ²
Dormitorio_1	10.74 m ²
Dormitorio_2	8.07 m ²
Salón_comedor_cocina	26.78 m ²
TOTAL ÚTIL INTERIOR	55.90 m²

Terraza_cubierta	24.34 m ²
Terraza_descubierta_jardín	103.67 m ²
TOTAL ÚTIL EXTERIOR	128.01 m²

TOTAL CONS. INTERIOR	63.20 m ²
TOTAL CONS. EXTERIOR CUBIERTA	24.86 m ²
TOTAL CONS. EXTERIOR DESCUBIERTA	107.94 m ²
TOTAL CONS. C.E.C (Incl. ext. cub)	98.03 m ²



EDIFICIO EN CANET D'EN BERENGUER

Calle Cañas y Barro, 1

Las superficies son estimadas, la promoción será en régimen de cooperativa. Las infografías y planos tienen carácter informativo, los planos de la vivienda y la memoria de calidades pueden sufrir modificaciones debidas a exigencias técnicas, jurídicas o administrativas. Amueblamiento no incluido. Toda la información relativa al RD 515/69 se encuentra en las oficinas sitas en la Calle Colón. N°60, 8°G. 46004 Valencia.

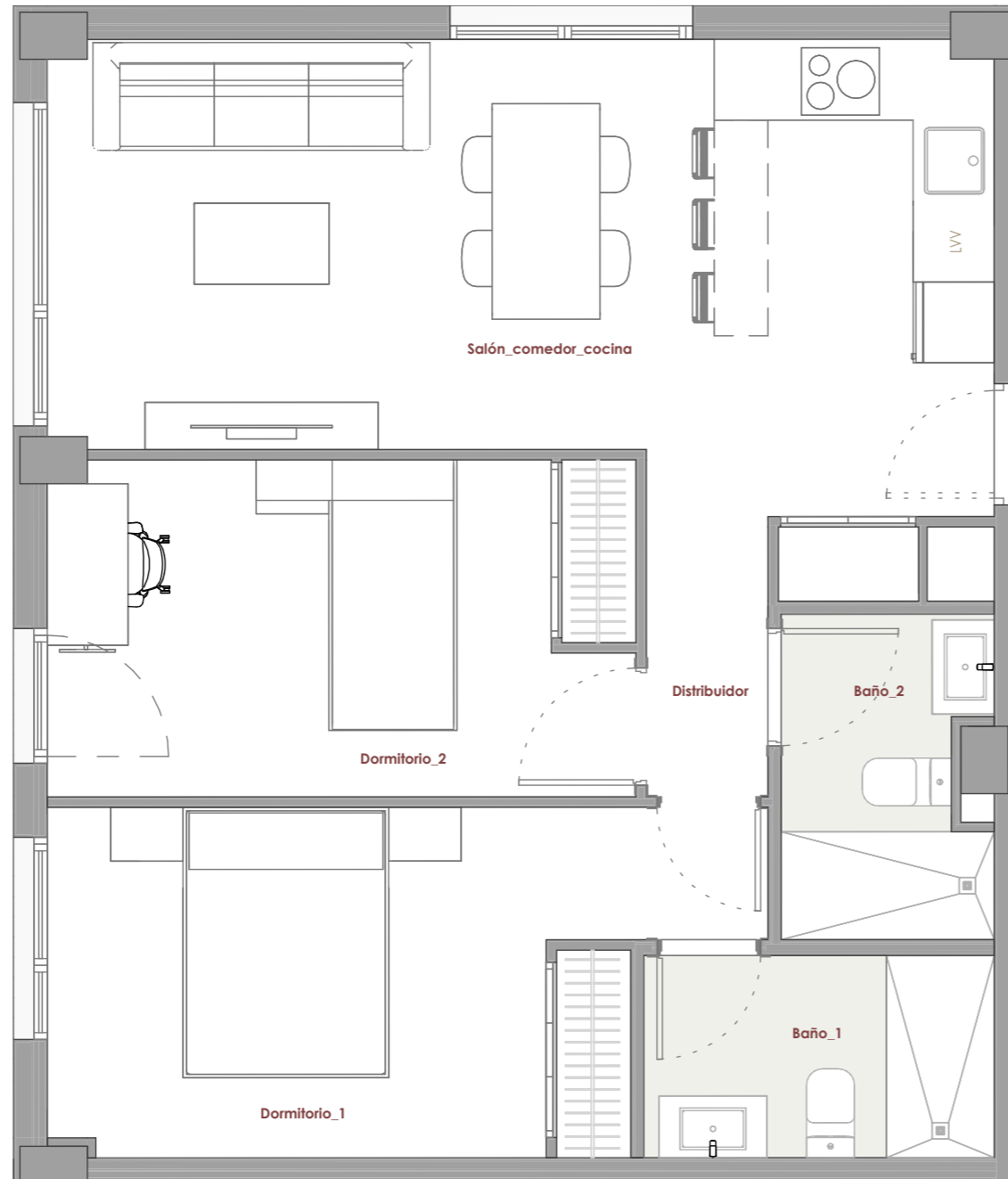
Tlf: 677 964 818

prygesa



TIPOLOGÍA E.2D-P0

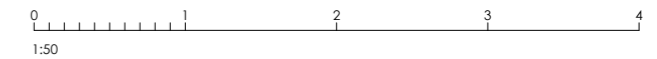
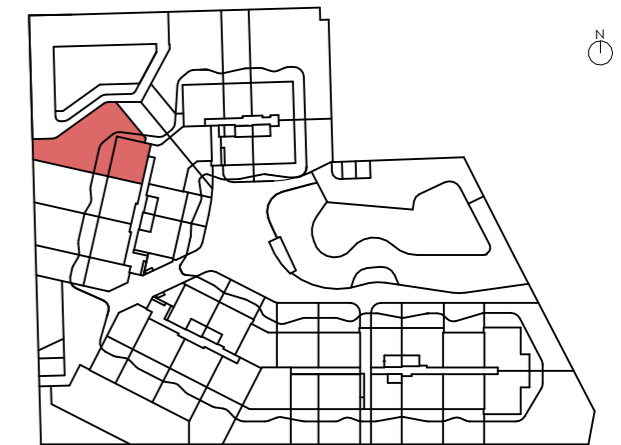
ESCALERA E3 - PLANTA 0 - PUERTA 5



Baño_1	3.90 m ²
Baño_2	3.51 m ²
Distribuidor	1.88 m ²
Dormitorio_1	12.05 m ²
Dormitorio_2	10.87 m ²
Salón_comedor_cocina	23.52 m ²
TOTAL ÚTIL INTERIOR	55.73 m²

Terraza_cubierta	32.29 m ²
Terraza_descubierta_jardín	151.59 m ²
TOTAL ÚTIL EXTERIOR	183.88 m²

TOTAL CONS. INTERIOR	63.89 m ²
TOTAL CONS. EXTERIOR CUBIERTA	32.69 m ²
TOTAL CONS. EXTERIOR DESCUBIERTA	156.85 m ²
TOTAL CONS. C.E.C (Incl. ext. cub)	107.52 m ²



EDIFICIO EN CANET D'EN BERENGUER

Calle Cañas y Barro, 1

Las superficies son estimadas, la promoción será en régimen de cooperativa. Las infografías y planos tienen carácter informativo, los planos de la vivienda y la memoria de calidades pueden sufrir modificaciones debidas a exigencias técnicas, jurídicas o administrativas. Amueblamiento no incluido. Toda la información relativa al RD 515/69 se encuentra en las oficinas sitas en la Calle Colón. N°60, 8°G. 46004 Valencia.

Tlf: 677 964 818

prygesa



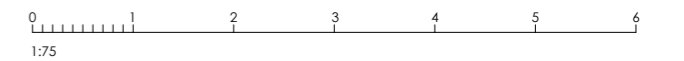
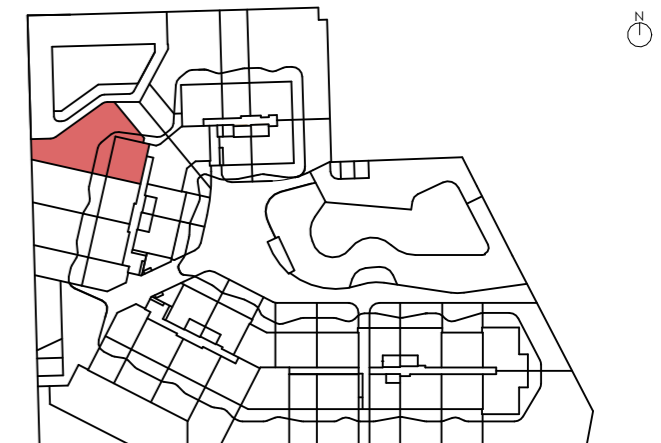
TIPOLOGÍA E.2D-P0

ESCALERA E3 - PLANTA 0 - PUERTA 5

Baño_1	3.90 m ²
Baño_2	3.51 m ²
Distribuidor	1.88 m ²
Dormitorio_1	12.05 m ²
Dormitorio_2	10.87 m ²
Salón_comedor_cocina	23.52 m ²
TOTAL ÚTIL INTERIOR	55.73 m²

Terraza_cubierta	32.29 m ²
Terraza_descubierta_jardín	151.59 m ²
TOTAL ÚTIL EXTERIOR	183.88 m²

TOTAL CONS. INTERIOR	63.89 m ²
TOTAL CONS. EXTERIOR CUBIERTA	32.69 m ²
TOTAL CONS. EXTERIOR DESCUBIERTA	156.85 m ²
TOTAL CONS. C.E.C (Incl. ext. cub)	107.52 m ²



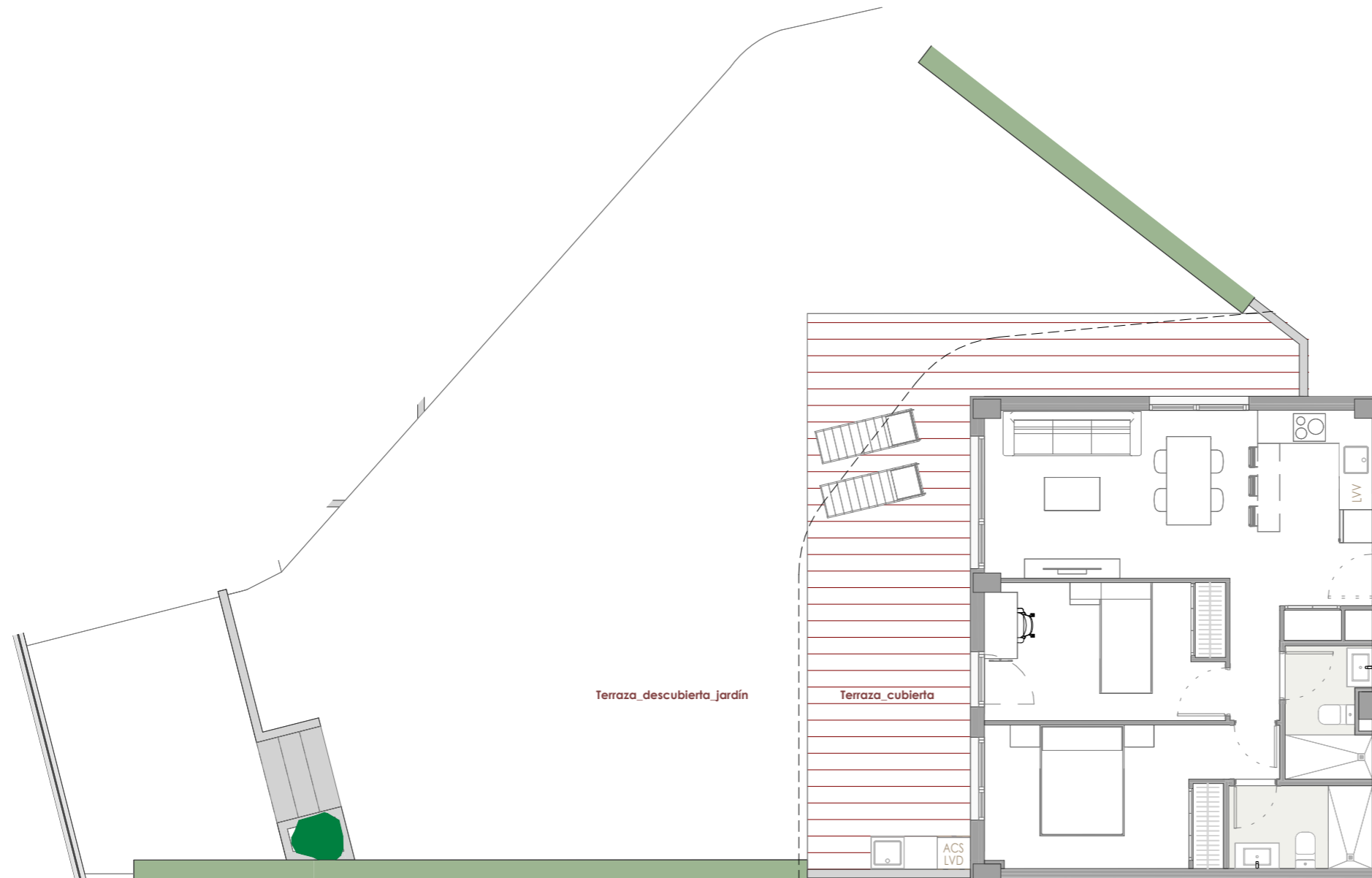
EDIFICIO EN CANET D'EN BERENGUER

Calle Cañas y Barro, 1

Las superficies son estimadas, la promoción será en régimen de cooperativa. Las infografías y planos tienen carácter informativo, los planos de la vivienda y la memoria de calidades pueden sufrir modificaciones debidas a exigencias técnicas, jurídicas o administrativas. Amueblamiento no incluido. Toda la información relativa al RD 515/69 se encuentra en las oficinas sitas en la Calle Colón. N°60, 8°G. 46004 Valencia.

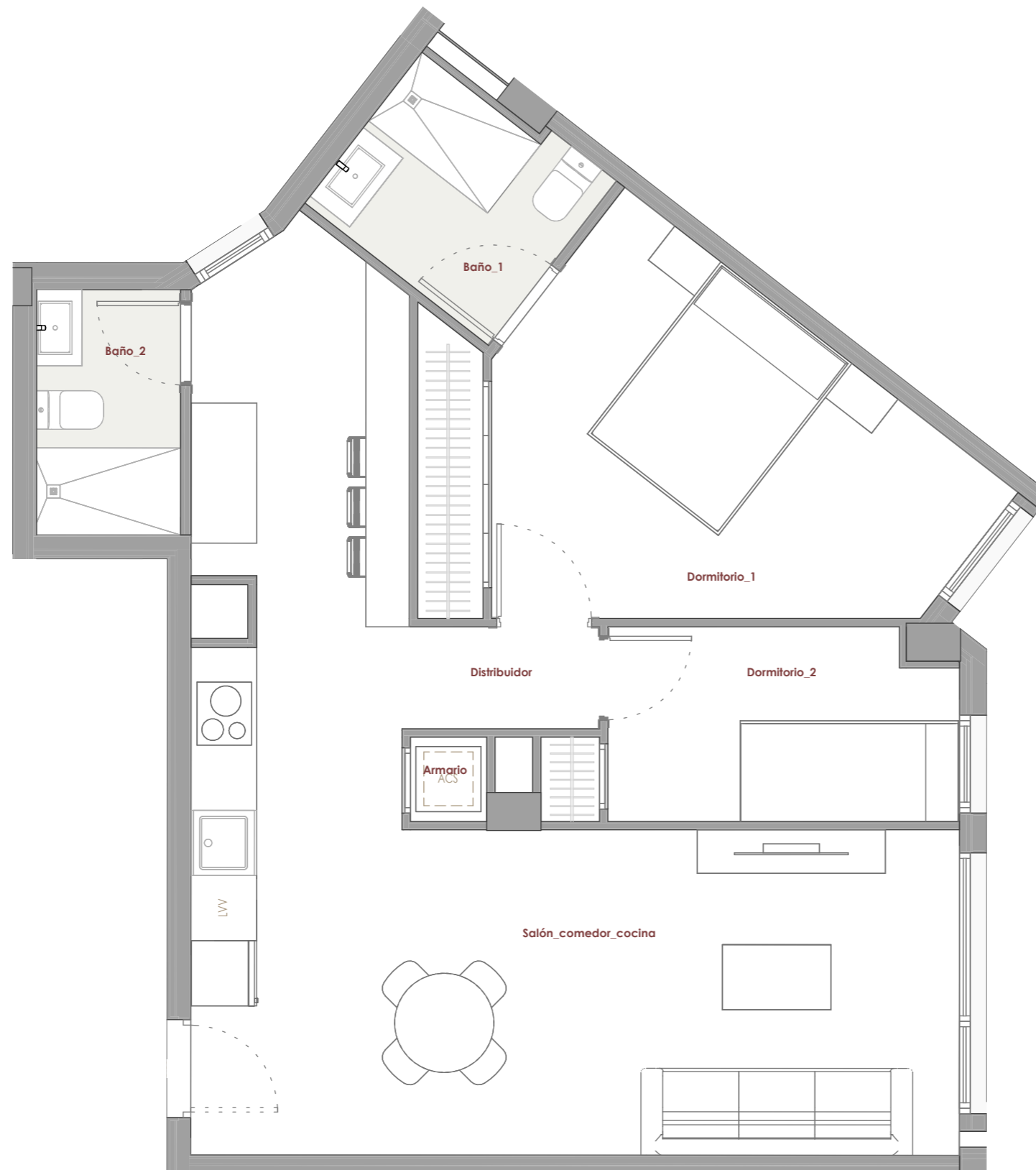
Tlf: 677 964 818

prygesa



TIPOLOGÍA F.2D-P0

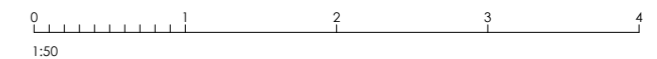
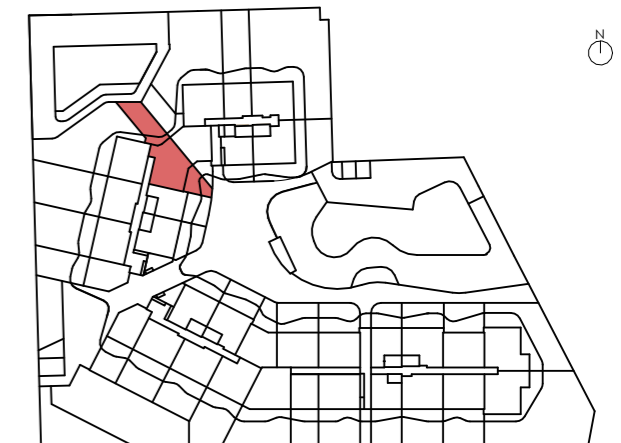
ESCALERA E3 - PLANTA 0 - PUERTA 6



Armario	0.54 m ²
Baño_1	3.89 m ²
Baño_2	2.98 m ²
Distribuidor	1.70 m ²
Dormitorio_1	14.26 m ²
Dormitorio_2	6.06 m ²
Salón_comedor_cocina	31.31 m ²
TOTAL ÚTIL INTERIOR	60.74 m²

Terraza_cubierta	15.86 m ²
Terraza_cubierta	7.80 m ²
Terraza_descubierta_jardín	35.85 m ²
Terraza_descubierta_jardín	7.16 m ²
TOTAL ÚTIL EXTERIOR	66.67 m²

TOTAL CONS. INTERIOR	69.47 m ²
TOTAL CONS. EXTERIOR CUBIERTA	24.31 m ²
TOTAL CONS. EXTERIOR DESCUBIERTA	46.10 m ²
TOTAL CONS. C.E.C (Incl. ext. cub)	104.27 m ²



EDIFICIO EN CANET D'EN BERENGUER

Calle Cañas y Barro, 1

Las superficies son estimadas, la promoción será en régimen de cooperativa. Las infografías y planos tienen carácter informativo, los planos de la vivienda y la memoria de calidades pueden sufrir modificaciones debidas a exigencias técnicas, jurídicas o administrativas. Amueblamiento no incluido. Toda la información relativa al RD 515/69 se encuentra en las oficinas sitas en la Calle Colón. N°60, 8°G. 46004 Valencia.

Tlf: 677 964 818

prygesa



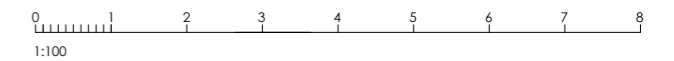
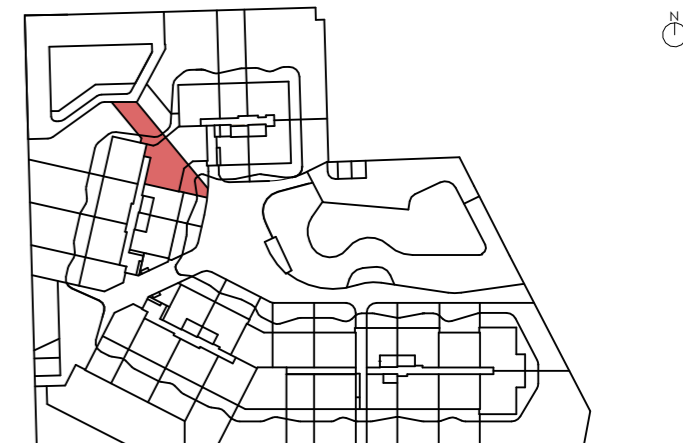
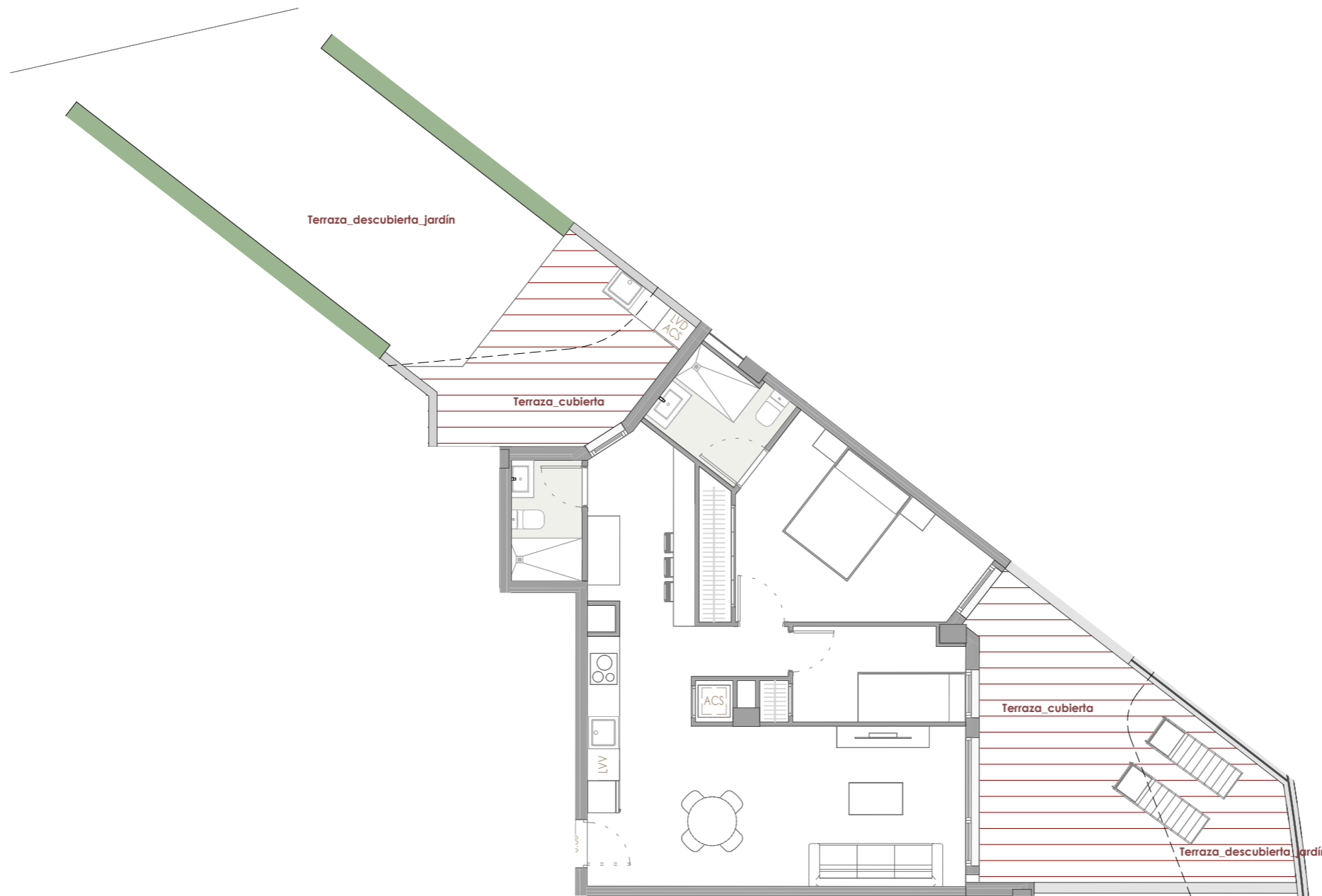
TIPOLOGÍA F.2D-P0

ESCALERA E3 - PLANTA 0 - PUERTA 6

Armario	0.54 m ²
Baño_1	3.89 m ²
Baño_2	2.98 m ²
Distribuidor	1.70 m ²
Dormitorio_1	14.26 m ²
Dormitorio_2	6.06 m ²
Salón_comedor_cocina	31.31 m ²
TOTAL ÚTIL INTERIOR	60.74 m²

Terraza_cubierta	15.86 m ²
Terraza_cubierta	7.80 m ²
Terraza_descubierta_jardín	35.85 m ²
Terraza_descubierta_jardín	7.16 m ²
TOTAL ÚTIL EXTERIOR	66.67 m²

TOTAL CONS. INTERIOR	69.47 m ²
TOTAL CONS. EXTERIOR CUBIERTA	24.31 m ²
TOTAL CONS. EXTERIOR DESCUBIERTA	46.10 m ²
TOTAL CONS. C.E.C (Incl. ext. cub)	104.27 m ²



EDIFICIO EN CANET D'EN BERENGUER

Calle Cañas y Barro, 1

Las superficies son estimadas, la promoción será en régimen de cooperativa. Las infografías y planos tienen carácter informativo, los planos de la vivienda y la memoria de calidades pueden sufrir modificaciones debidas a exigencias técnicas, jurídicas o administrativas. Amueblamiento no incluido. Toda la información relativa al RD 515/69 se encuentra en las oficinas sitas en la Calle Colón, N°60, 8°G. 46004 Valencia.

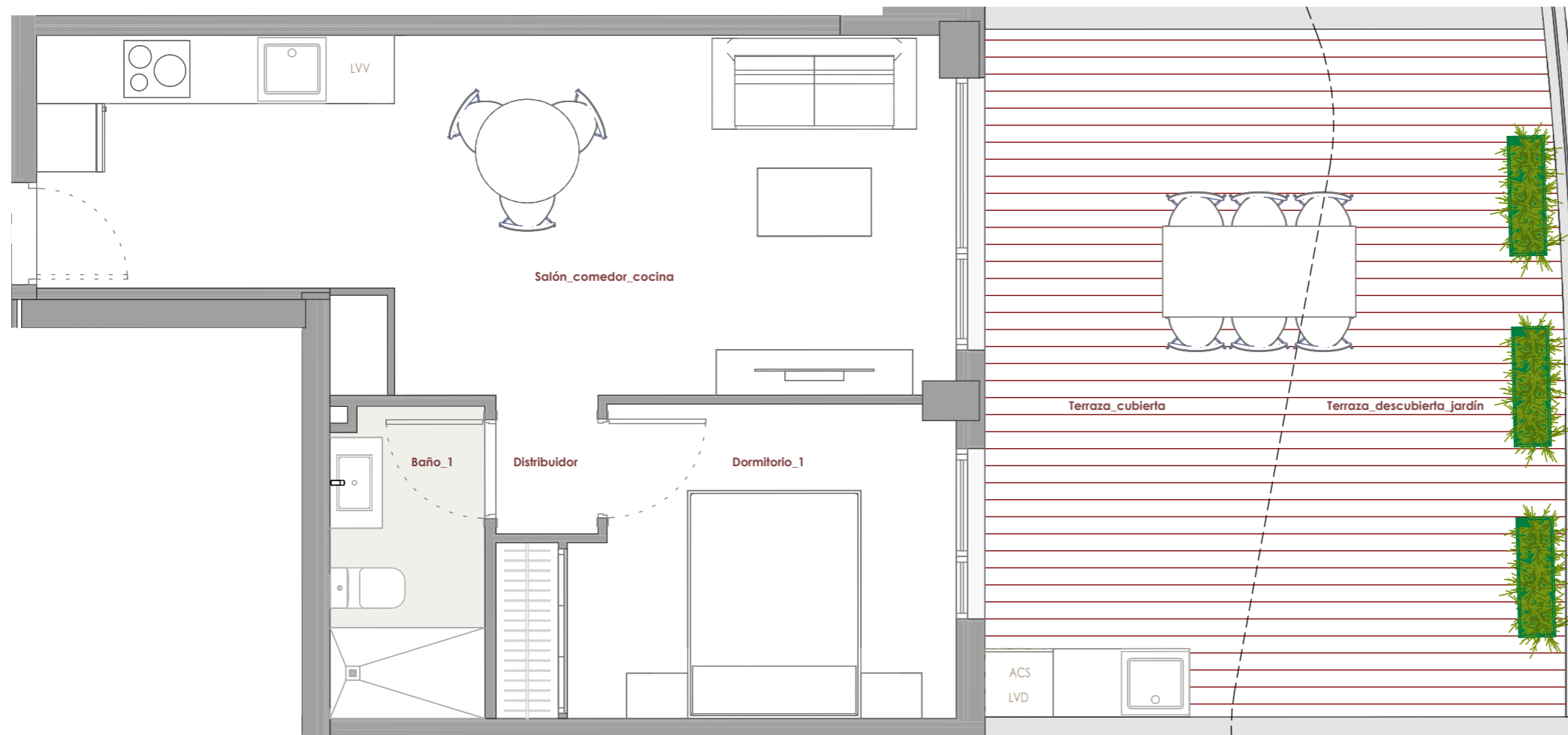
Tlf: 677 964 818

prygesa



TIPOLOGÍA G.1D-P0

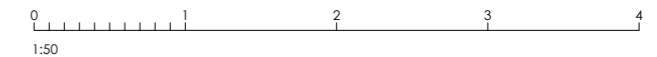
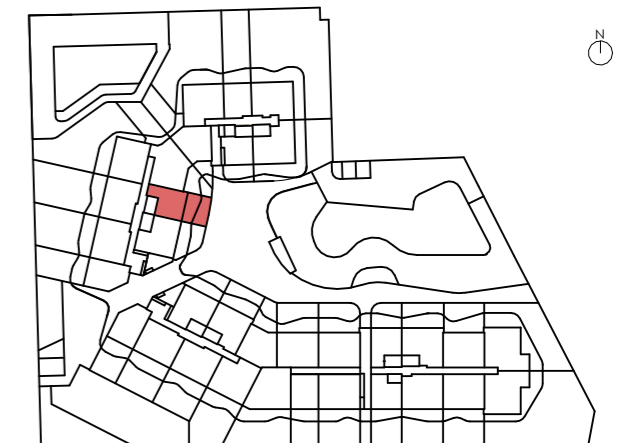
ESCALERA E3 - PLANTA 0 - PUERTA 7



Baño_1	3.72 m ²
Distribuidor	1.09 m ²
Dormitorio_1	9.85 m ²
Salón_comedor_cocina	22.66 m ²
TOTAL ÚTIL INTERIOR	37.32 m²

Terraza_cubierta	16.26 m ²
Terraza_descubierta_jardín	14.49 m ²
TOTAL ÚTIL EXTERIOR	30.75 m²

TOTAL CONS. INTERIOR	42.97 m ²
TOTAL CONS. EXTERIOR CUBIERTA	16.78 m ²
TOTAL CONS. EXTERIOR DESCUBIERTA	16.25 m ²
TOTAL CONS. C.E.C (Incl. ext. cub)	66.41 m ²



EDIFICIO EN CANET D'EN BERENGUER

Calle Cañas y Barro, 1

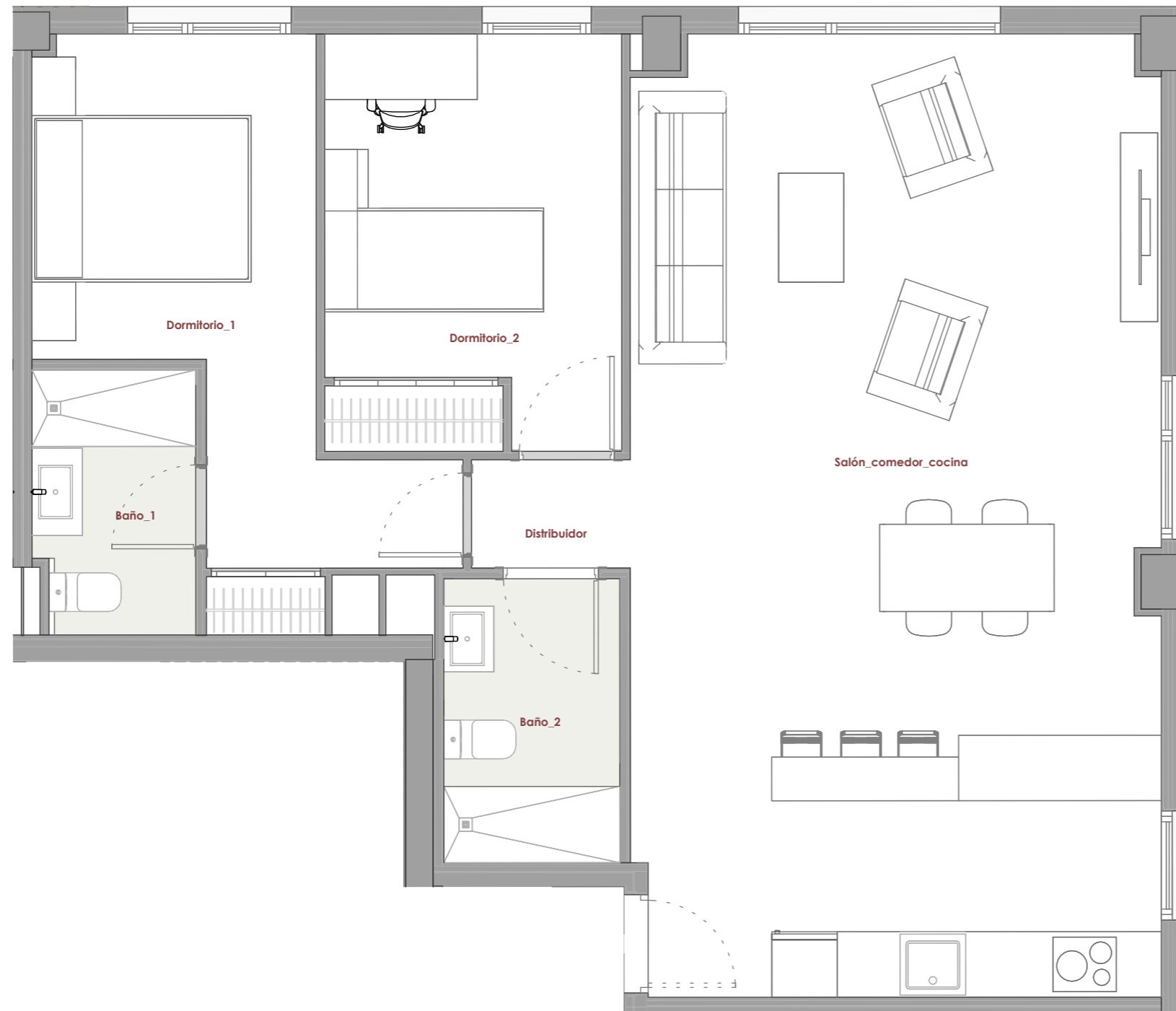
Las superficies son estimadas, la promoción será en régimen de cooperativa. Las infografías y planos tienen carácter informativo, los planos de la vivienda y la memoria de calidades pueden sufrir modificaciones debidas a exigencias técnicas, jurídicas o administrativas. Amueblamiento no incluido. Toda la información relativa al RD 515/69 se encuentra en las oficinas sitas en la Calle Colón. N°60, 8°G. 46004 Valencia.

Tlf: 677 964 818

prygesa

TIPOLOGÍA P.2D-PATICO

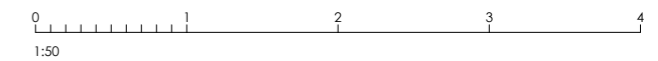
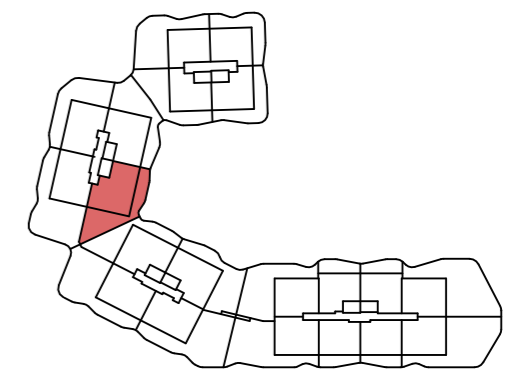
ESCALERA E3 - PLANTA ATICO - PUERTA 40



Baño_1	3.50 m ²
Baño_2	4.20 m ²
Distribuidor	1.44 m ²
Dormitorio_1	11.56 m ²
Dormitorio_2	10.41 m ²
Salón_comedor_cocina	42.33 m ²
TOTAL ÚTIL INTERIOR	73.44 m²

Terraza_ático	66.15 m ²
TOTAL ÚTIL EXTERIOR	66.15 m²

TOTAL CONS. INTERIOR	83.72 m ²
TOTAL CONS. EXTERIOR CUBIERTA	0.00 m ²
TOTAL CONS. EXTERIOR DESCUBIERTA	69.98 m ²
TOTAL CONS. C.E.C (Incl. ext. cub)	92.85 m ²



EDIFICIO EN CANET D'EN BERENGUER

Calle Cañas y Barro, 1

Las superficies son estimadas, la promoción será en régimen de cooperativa. Las infografías y planos tienen carácter informativo, los planos de la vivienda y la memoria de calidades pueden sufrir modificaciones debidas a exigencias técnicas, jurídicas o administrativas. Amueblamiento no incluido. Toda la información relativa al RD 515/69 se encuentra en las oficinas sitas en la Calle Colón, N°60, 8°G. 46004 Valencia.

Tlf: 677 964 818

prygesa



TIPOLOGÍA P.2D-PATICO

ESCALERA E3 - PLANTA ATICO - PUERTA 40

Baño_1	3.50 m ²
Baño_2	4.20 m ²
Distribuidor	1.44 m ²
Dormitorio_1	11.56 m ²
Dormitorio_2	10.41 m ²
Salón_comedor_cocina	42.33 m ²
TOTAL ÚTIL INTERIOR	73.44 m²

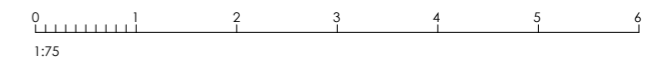
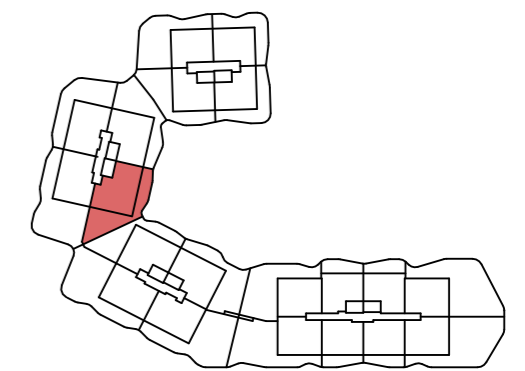
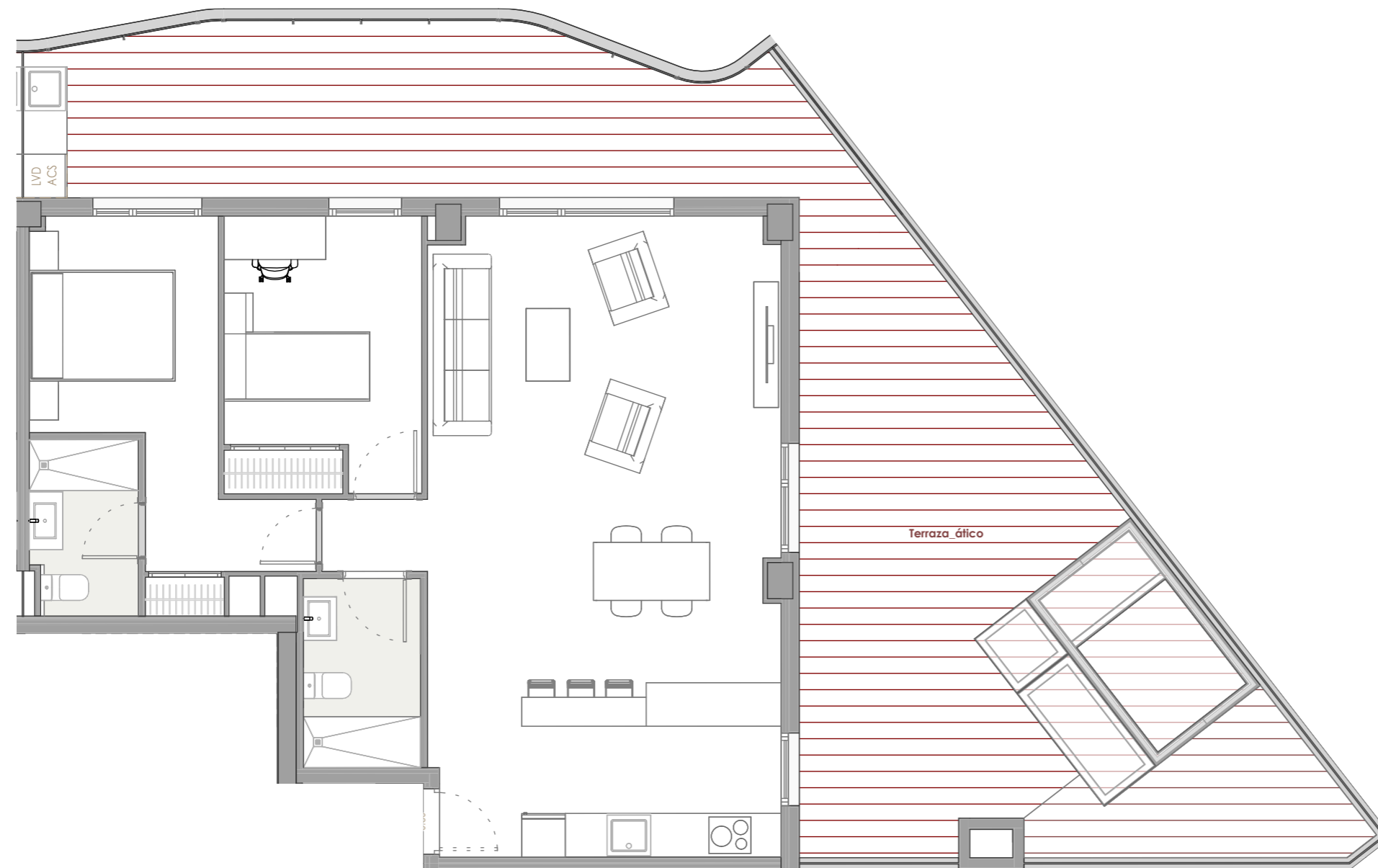
Terraza_ático	66.15 m ²
TOTAL ÚTIL EXTERIOR	66.15 m²

TOTAL CONS. INTERIOR 83.72 m²

TOTAL CONS. EXTERIOR CUBIERTA 0.00 m²

TOTAL CONS. EXTERIOR DESCUBIERTA 69.98 m²

TOTAL CONS. C.E.C (Incl. ext. cub) 92.85 m²



EDIFICIO EN CANET D'EN BERENGUER

Calle Cañas y Barro, 1

Las superficies son estimadas, la promoción será en régimen de cooperativa. Las infografías y planos tienen carácter informativo, los planos de la vivienda y la memoria de calidades pueden sufrir modificaciones debidas a exigencias técnicas, jurídicas o administrativas. Amueblamiento no incluido. Toda la información relativa al RD 515/69 se encuentra en las oficinas sitas en la Calle Colón. N°60, 8°G. 46004 Valencia.

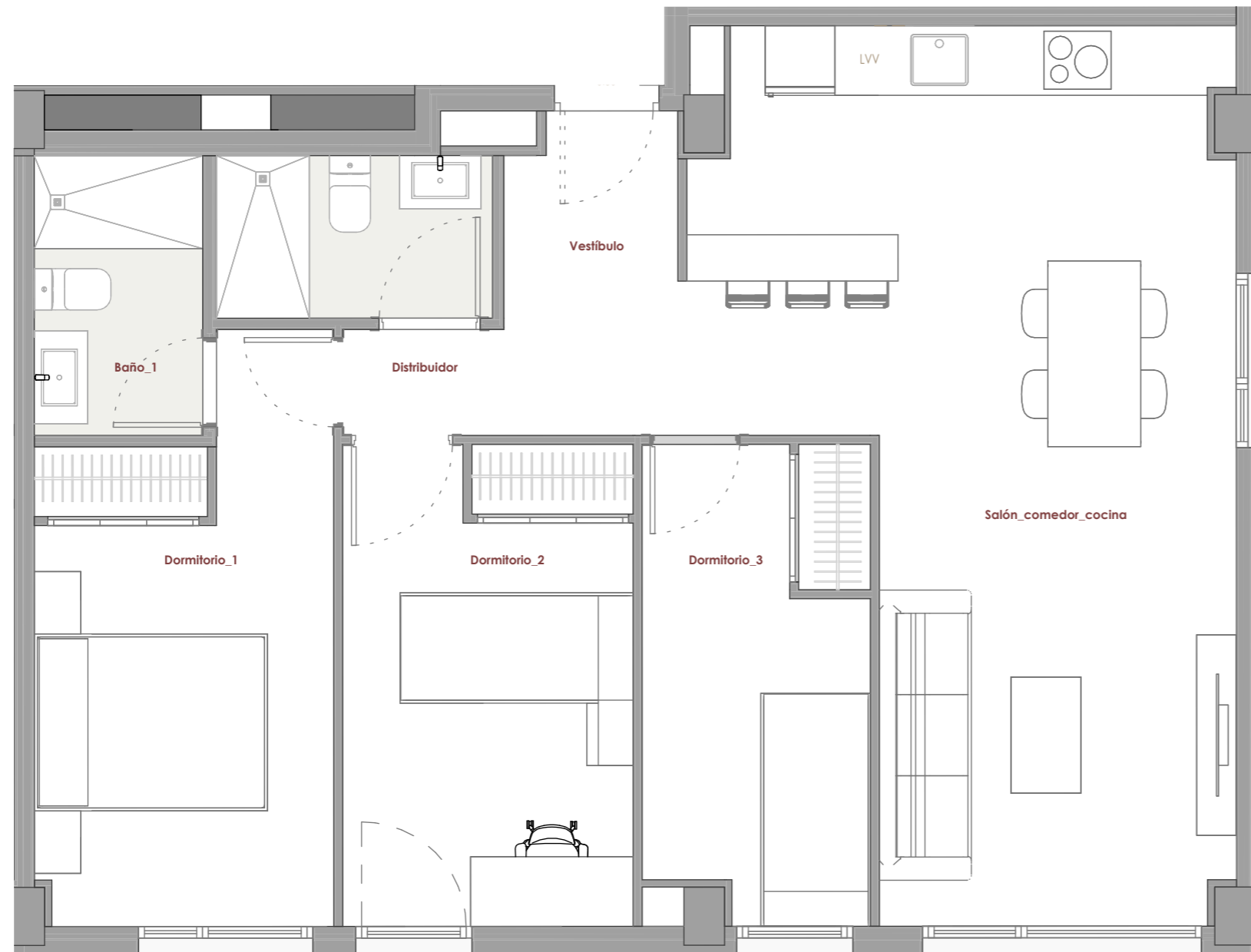
Tlf: 677 964 818

prygesa



TIPOLOGÍA R.3D-PATICO

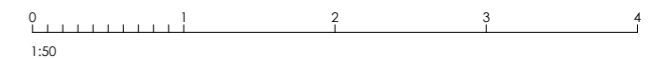
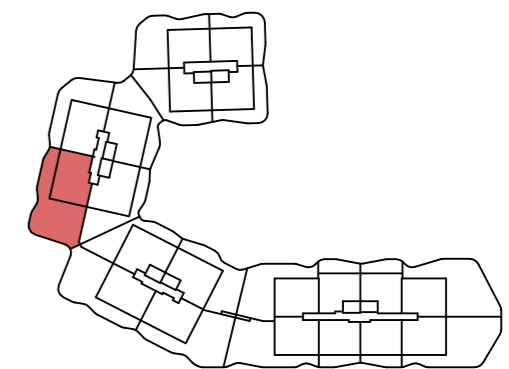
ESCALERA E3 - PLANTA ATICO - PUERTA 41



Baño_1	3.49 m ²
Baño_2	3.33 m ²
Distribuidor	1.27 m ²
Dormitorio_1	11.43 m ²
Dormitorio_2	10.38 m ²
Dormitorio_3	8.00 m ²
Salón_comedor_cocina	28.95 m ²
Vestibulo	4.22 m ²
TOTAL ÚTIL INTERIOR	71.07 m²

Terraza_ático	119.11 m ²
TOTAL ÚTIL EXTERIOR	119.11 m²

TOTAL CONS. INTERIOR	81.27 m ²
TOTAL CONS. EXTERIOR CUBIERTA	0.00 m ²
TOTAL CONS. EXTERIOR DESCUBIERTA	124.29 m ²
TOTAL CONS. C.E.C (Incl. ext. cub)	90.10 m ²



EDIFICIO EN CANET D'EN BERENGUER

Calle Cañas y Barro, 1

Las superficies son estimadas, la promoción será en régimen de cooperativa. Las infografías y planos tienen carácter informativo, los planos de la vivienda y la memoria de calidades pueden sufrir modificaciones debidas a exigencias técnicas, jurídicas o administrativas. Amueblamiento no incluido. Toda la información relativa al RD 515/69 se encuentra en las oficinas sitas en la Calle Colón. N°60, 8°G. 46004 Valencia.

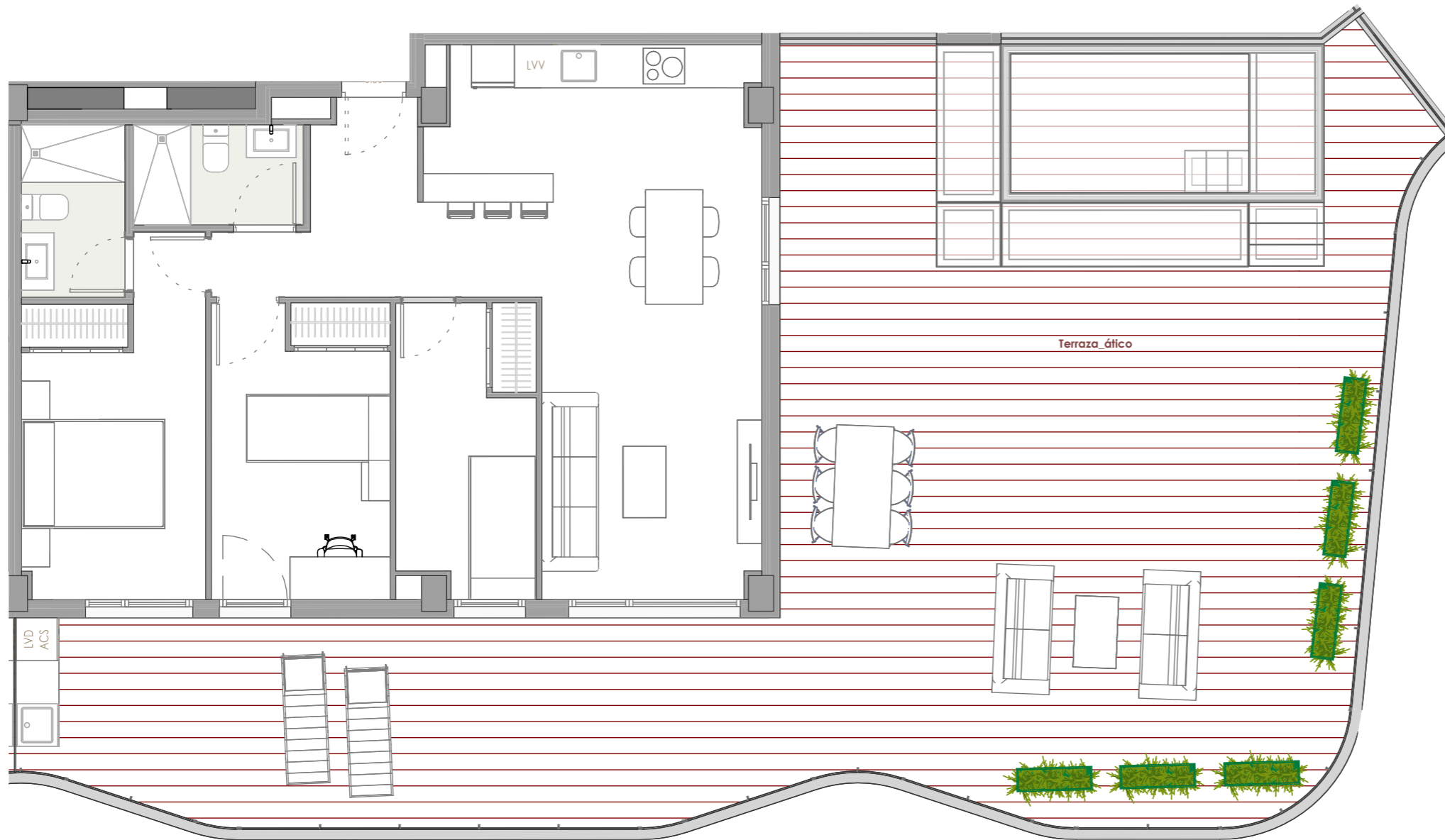
Tlf: 677 964 818

prygesa



TIPOLOGÍA R.3D-PATICO

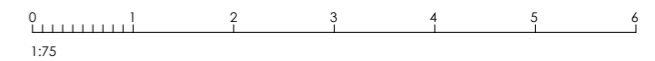
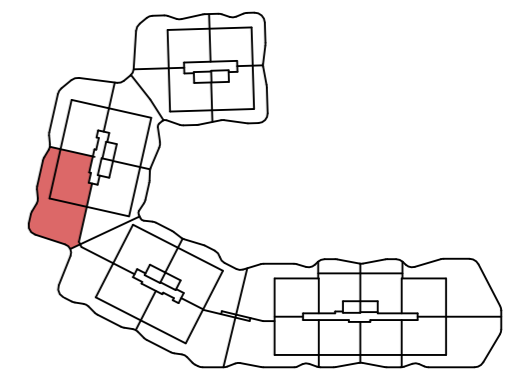
ESCALERA E3 - PLANTA ATICO - PUERTA 41



Baño_1	3.49 m ²
Baño_2	3.33 m ²
Distribuidor	1.27 m ²
Dormitorio_1	11.43 m ²
Dormitorio_2	10.38 m ²
Dormitorio_3	8.00 m ²
Salón_comedor_cocina	28.95 m ²
Vestíbulo	4.22 m ²
TOTAL ÚTIL INTERIOR	71.07 m²

Terraza_ático	119.11 m ²
TOTAL ÚTIL EXTERIOR	119.11 m²

TOTAL CONS. INTERIOR	81.27 m ²
TOTAL CONS. EXTERIOR CUBIERTA	0.00 m ²
TOTAL CONS. EXTERIOR DESCUBIERTA	124.29 m ²
TOTAL CONS. C.E.C (Incl. ext. cub)	90.10 m ²



EDIFICIO EN CANET D'EN BERENGUER

Calle Cañas y Barro, 1

Las superficies son estimadas, la promoción será en régimen de cooperativa. Las infografías y planos tienen carácter informativo, los planos de la vivienda y la memoria de calidades pueden sufrir modificaciones debidas a exigencias técnicas, jurídicas o administrativas. Amueblamiento no incluido. Toda la información relativa al RD 515/69 se encuentra en las oficinas sitas en la Calle Colón. N°60, 8°G. 46004 Valencia.

Tlf: 677 964 818

prygesa



TIPOLOGÍA S.3D-PATICO

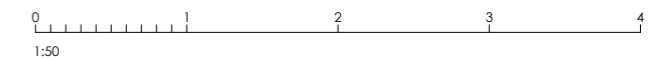
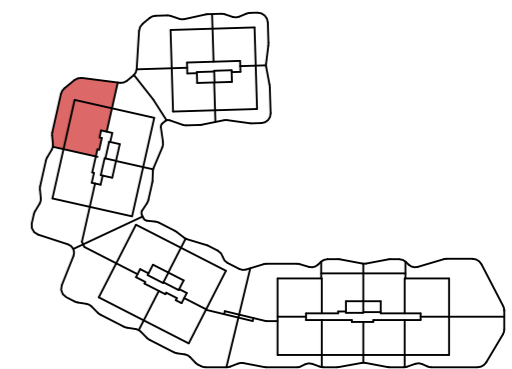
ESCALERA E3 - PLANTA ATICO - PUERTA 42



Baño_1	3.35 m ²
Baño_2	3.52 m ²
Distribuidor	1.39 m ²
Dormitorio_1	11.69 m ²
Dormitorio_2	10.38 m ²
Dormitorio_3	8.01 m ²
Salón_comedor_cocina	29.65 m ²
Vestibulo	3.22 m ²
TOTAL ÚTIL INTERIOR	71.21 m²

Terraza_ático	79.23 m ²
TOTAL ÚTIL EXTERIOR	79.23 m²

TOTAL CONS. INTERIOR	81.26 m ²
TOTAL CONS. EXTERIOR CUBIERTA	0.00 m ²
TOTAL CONS. EXTERIOR DESCUBIERTA	84.31 m ²
TOTAL CONS. C.E.C (Incl. ext. cub)	90.11 m ²



EDIFICIO EN CANET D'EN BERENGUER

Calle Cañas y Barro, 1

Las superficies son estimadas, la promoción será en régimen de cooperativa. Las infografías y planos tienen carácter informativo, los planos de la vivienda y la memoria de calidades pueden sufrir modificaciones debidas a exigencias técnicas, jurídicas o administrativas. Amueblamiento no incluido. Toda la información relativa al RD 515/69 se encuentra en las oficinas sitas en la Calle Colón. N°60, 8°G. 46004 Valencia.

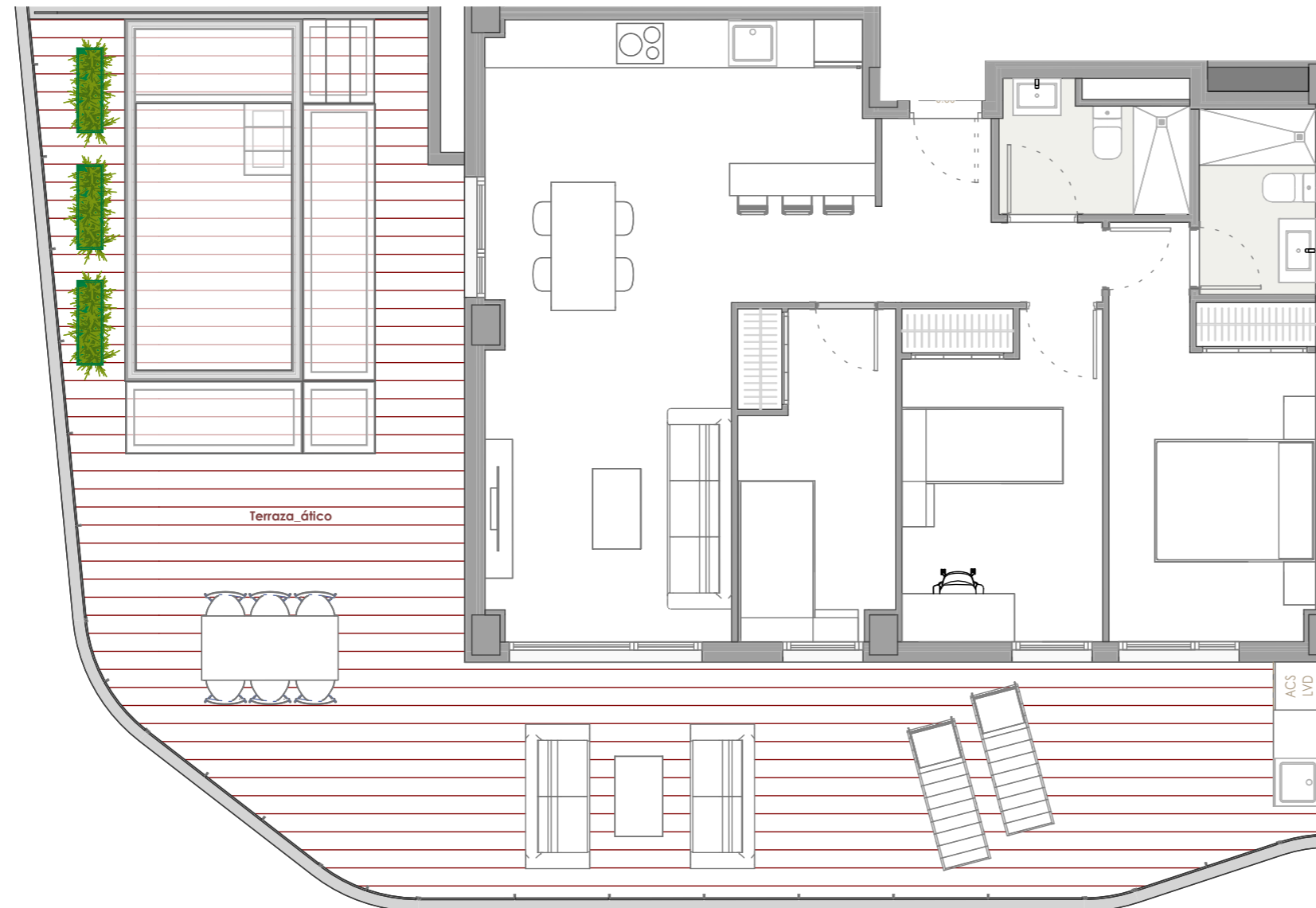
Tlf: 677 964 818

prygesa



TIPOLOGÍA S.3D-PATICO

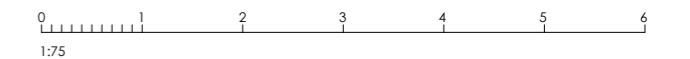
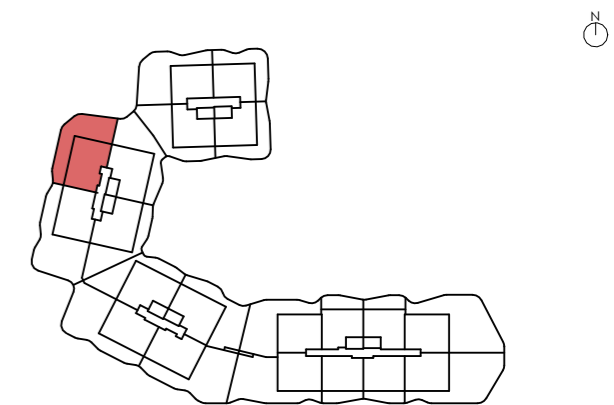
ESCALERA E3 - PLANTA ATICO - PUERTA 42



Baño_1	3.35 m ²
Baño_2	3.52 m ²
Distribuidor	1.39 m ²
Dormitorio_1	11.69 m ²
Dormitorio_2	10.38 m ²
Dormitorio_3	8.01 m ²
Salón_comedor_cocina	29.65 m ²
Vestíbulo	3.22 m ²
TOTAL ÚTIL INTERIOR	71.21 m²

Terraza_ático	79.23 m ²
TOTAL ÚTIL EXTERIOR	79.23 m²

TOTAL CONS. INTERIOR	81.26 m ²
TOTAL CONS. EXTERIOR CUBIERTA	0.00 m ²
TOTAL CONS. EXTERIOR DESCUBIERTA	84.31 m ²
TOTAL CONS. C.E.C (Incl. ext. cub)	90.11 m ²



EDIFICIO EN CANET D'EN BERENGUER

Calle Cañas y Barro, 1

Las superficies son estimadas, la promoción será en régimen de cooperativa. Las infografías y planos tienen carácter informativo, los planos de la vivienda y la memoria de calidades pueden sufrir modificaciones debidas a exigencias técnicas, jurídicas o administrativas. Amueblamiento no incluido. Toda la información relativa al RD 515/69 se encuentra en las oficinas sitas en la Calle Colón, N°60, 8°G. 46004 Valencia.

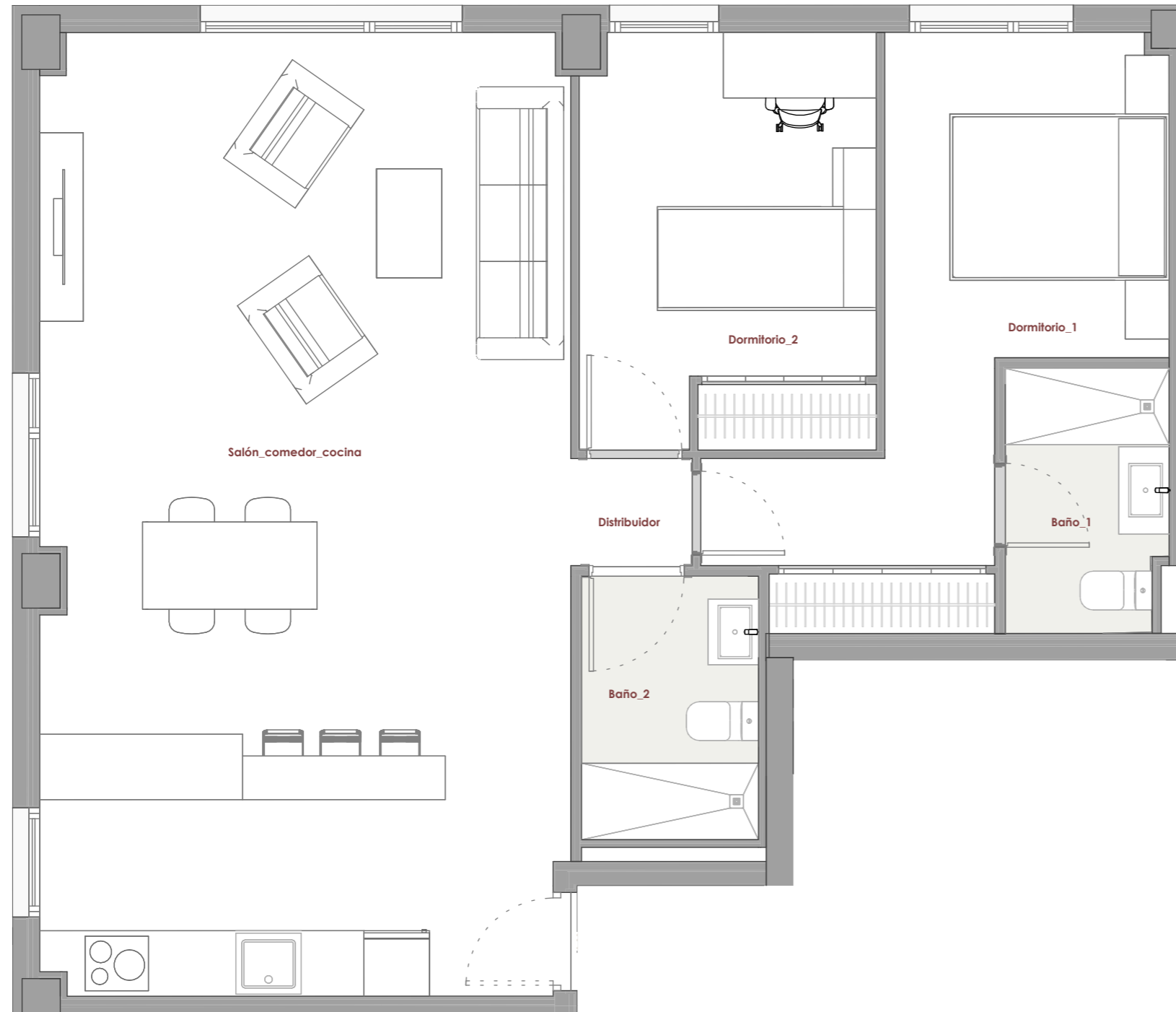
Tlf: 677 964 818

prygesa



TIPOLOGÍA T.2D-PATICO

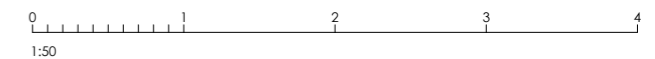
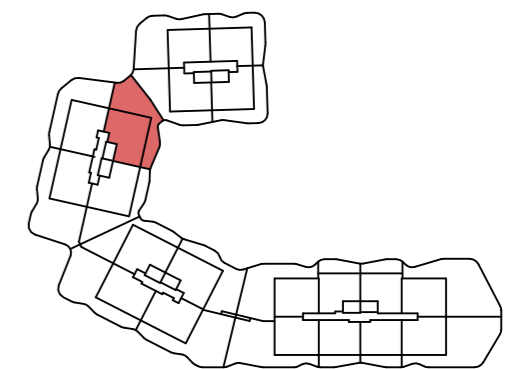
ESCALERA E3 - PLANTA ATICO - PUERTA 43



Baño_1	3.50 m ²
Baño_2	3.91 m ²
Distribuidor	1.02 m ²
Dormitorio_1	12.48 m ²
Dormitorio_2	10.31 m ²
Salón_comedor_cocina	42.41 m ²
TOTAL ÚTIL INTERIOR	73.63 m²

Terraza_ático	78.32 m ²
TOTAL ÚTIL EXTERIOR	78.32 m²

TOTAL CONS. INTERIOR	83.68 m ²
TOTAL CONS. EXTERIOR CUBIERTA	0.00 m ²
TOTAL CONS. EXTERIOR DESCUBIERTA	82.31 m ²
TOTAL CONS. C.E.C (Incl. ext. cub)	92.83 m ²



EDIFICIO EN CANET D'EN BERENGUER

Calle Cañas y Barro, 1

Las superficies son estimadas, la promoción será en régimen de cooperativa. Las infografías y planos tienen carácter informativo, los planos de la vivienda y la memoria de calidades pueden sufrir modificaciones debidas a exigencias técnicas, jurídicas o administrativas. Amueblamiento no incluido. Toda la información relativa al RD 515/69 se encuentra en las oficinas sitas en la Calle Colón. N°60, 8°G. 46004 Valencia.

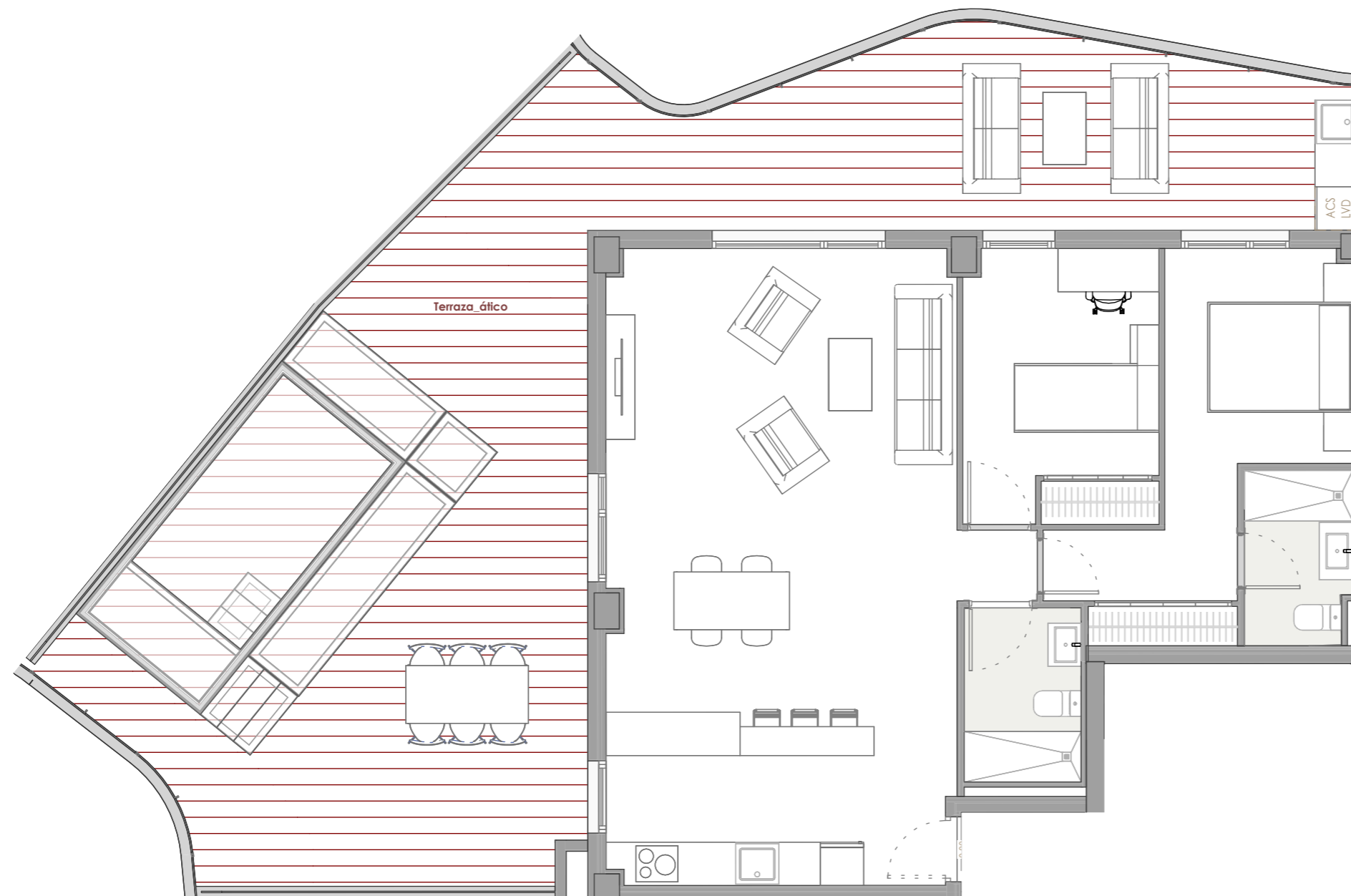
Tlf: 677 964 818

prygesa



TIPOLOGÍA T.2D-PATICO

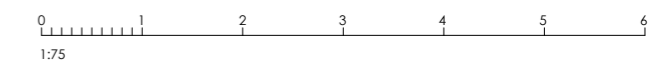
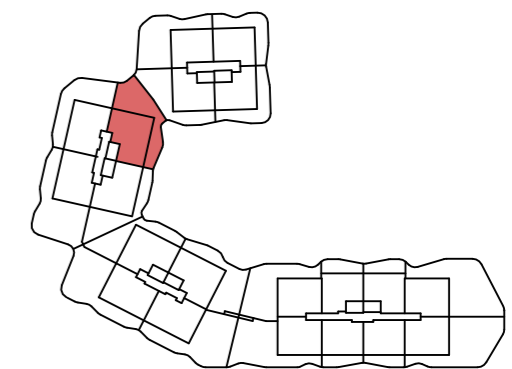
ESCALERA E3 - PLANTA ATICO - PUERTA 43



Baño_1	3.50 m ²
Baño_2	3.91 m ²
Distribuidor	1.02 m ²
Dormitorio_1	12.48 m ²
Dormitorio_2	10.31 m ²
Salón_comedor_cocina	42.41 m ²
TOTAL ÚTIL INTERIOR	73.63 m²

Terraza_ático	78.32 m ²
TOTAL ÚTIL EXTERIOR	78.32 m²

TOTAL CONS. INTERIOR	83.68 m ²
TOTAL CONS. EXTERIOR CUBIERTA	0.00 m ²
TOTAL CONS. EXTERIOR DESCUBIERTA	82.31 m ²
TOTAL CONS. C.E.C (Incl. ext. cub)	92.83 m ²



EDIFICIO EN CANET D'EN BERENGUER

Calle Cañas y Barro, 1

Las superficies son estimadas, la promoción será en régimen de cooperativa. Las infografías y planos tienen carácter informativo, los planos de la vivienda y la memoria de calidades pueden sufrir modificaciones debidas a exigencias técnicas, jurídicas o administrativas. Amueblamiento no incluido. Toda la información relativa al RD 515/69 se encuentra en las oficinas sitas en la Calle Colón. N°60, 8°G. 46004 Valencia.

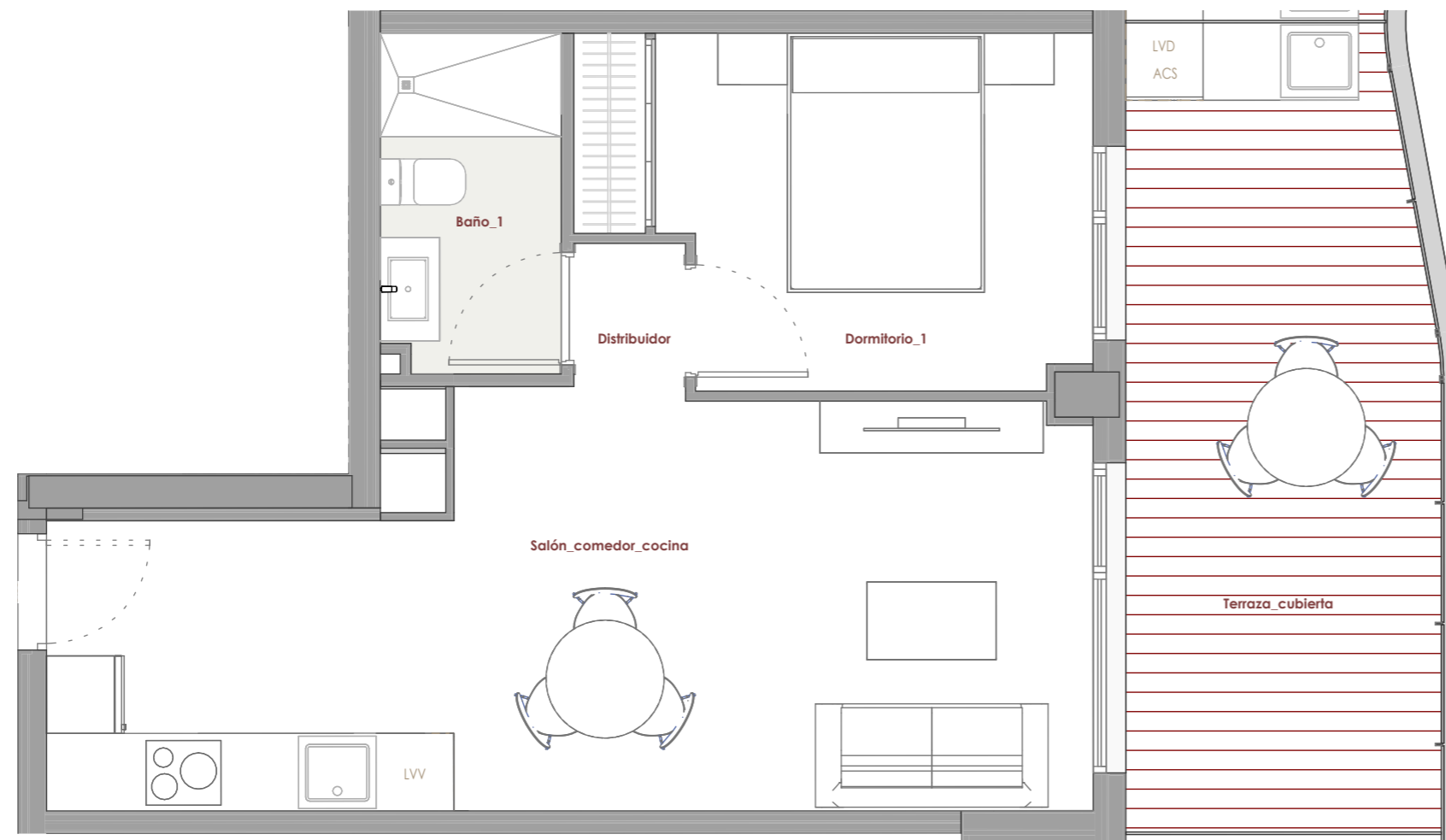
Tlf: 677 964 818

prygesa



TIPOLOGÍA H.1D-P1-P2-P3-P4

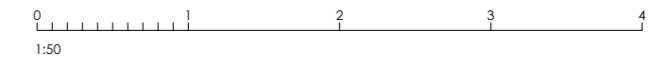
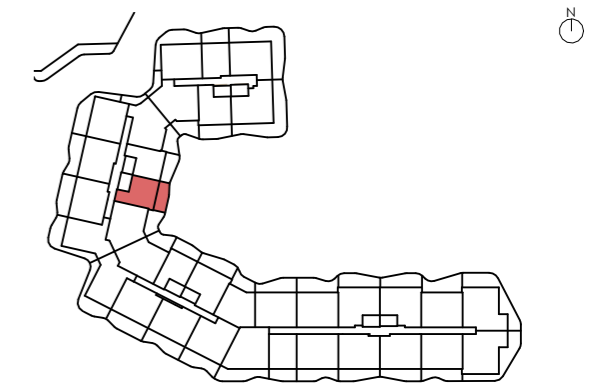
ESCALERA E3 - PLANTA 1-2-3-4 - PUERTA 8-16-24-32



Baño_1	3.70 m ²
Distribuidor	0.96 m ²
Dormitorio_1	9.77 m ²
Salón_comedor_cocina	22.89 m ²
TOTAL ÚTIL INTERIOR	37.32 m²

Terraza_cubierta	14.74 m ²
TOTAL ÚTIL EXTERIOR	14.74 m²

TOTAL CONS. INTERIOR	43.17 m ²
TOTAL CONS. EXTERIOR CUBIERTA	15.76 m ²
TOTAL CONS. EXTERIOR DESCUBIERTA	0.00 m ²
TOTAL CONS. C.E.C (Incl. ext. cub)	65.40 m ²



EDIFICIO EN CANET D'EN BERENGUER

Calle Cañas y Barro, 1

Las superficies son estimadas, la promoción será en régimen de cooperativa. Las infografías y planos tienen carácter informativo, los planos de la vivienda y la memoria de calidades pueden sufrir modificaciones debidas a exigencias técnicas, jurídicas o administrativas. Amueblamiento no incluido. Toda la información relativa al RD 515/69 se encuentra en las oficinas sitas en la Calle Colón. N°60, 8°G. 46004 Valencia.

Tlf: 677 964 818

prygesa



TIPOLOGÍA I.2D-P1-P2-P3-P4

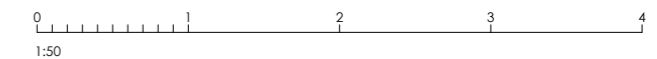
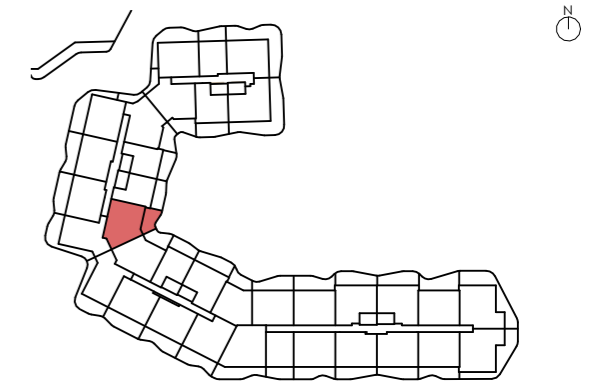
ESCALERA E3 - PLANTA 1-2-3-4 - PUERTA 9-17-25-33



Armario	0.47 m ²
Baño_1	4.09 m ²
Baño_2	4.19 m ²
Distribuidor	0.95 m ²
Dormitorio_1	13.42 m ²
Dormitorio_2	7.10 m ²
Salón_comedor_cocina	26.81 m ²
TOTAL ÚTIL INTERIOR	57.03 m²

Terraza_cubierta	15.15 m ²
TOTAL ÚTIL EXTERIOR	15.15 m²

TOTAL CONS. INTERIOR	65.07 m ²
TOTAL CONS. EXTERIOR CUBIERTA	15.87 m ²
TOTAL CONS. EXTERIOR DESCUBIERTA	0.00 m ²
TOTAL CONS. C.E.C (Incl. ext. cub)	89.91 m ²



EDIFICIO EN CANET D'EN BERENGUER

Calle Cañas y Barro, 1

Las superficies son estimadas, la promoción será en régimen de cooperativa. Las infografías y planos tienen carácter informativo, los planos de la vivienda y la memoria de calidades pueden sufrir modificaciones debidas a exigencias técnicas, jurídicas o administrativas. Amueblamiento no incluido. Toda la información relativa al RD 515/69 se encuentra en las oficinas sitas en la Calle Colón. N°60, 8°G. 46004 Valencia.

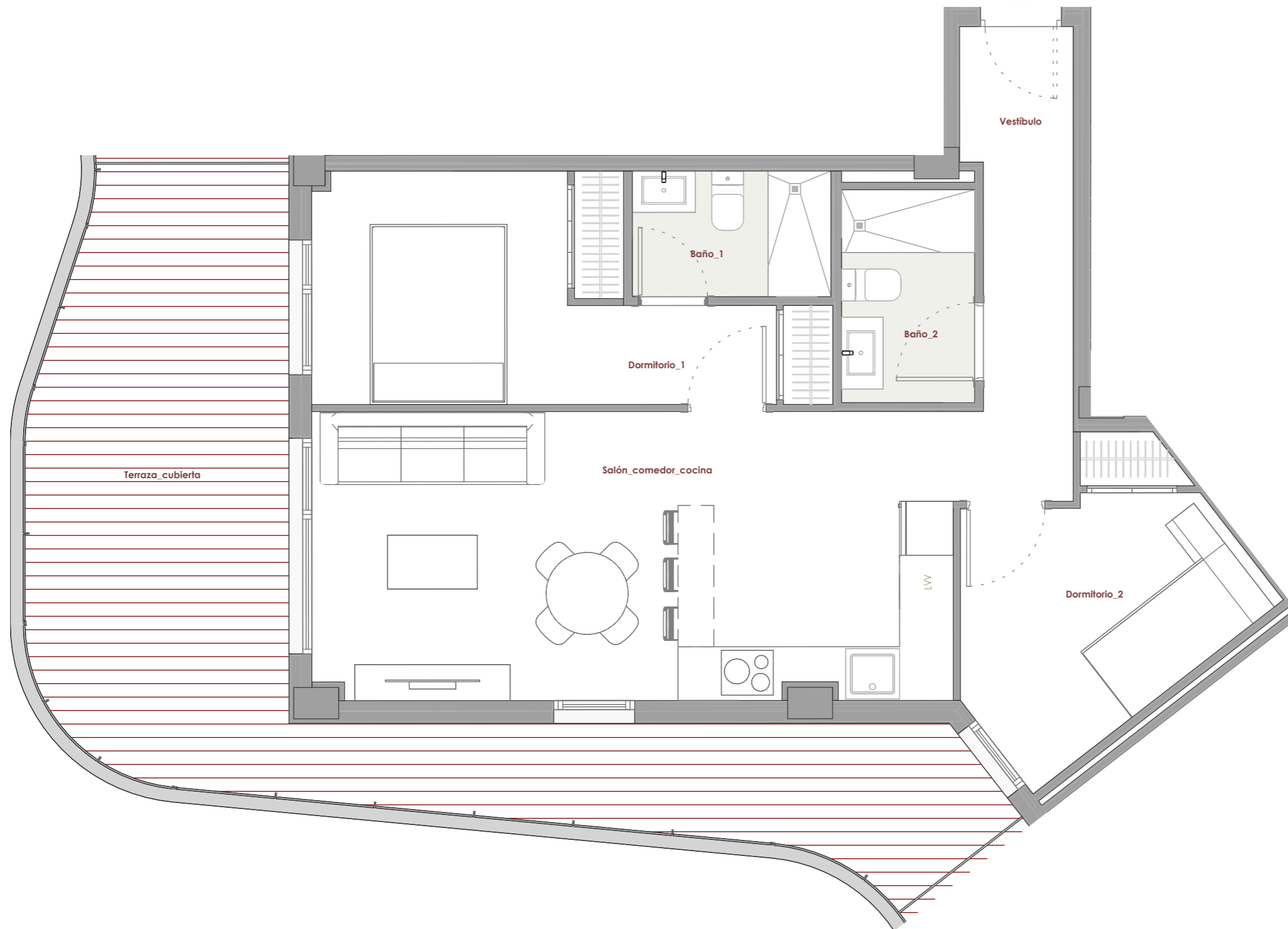
Tlf: 677 964 818

prygesa



TIPOLOGÍA J.2D-P1-P2-P3-P4

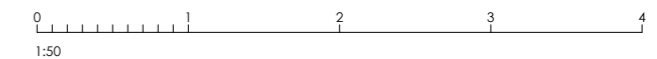
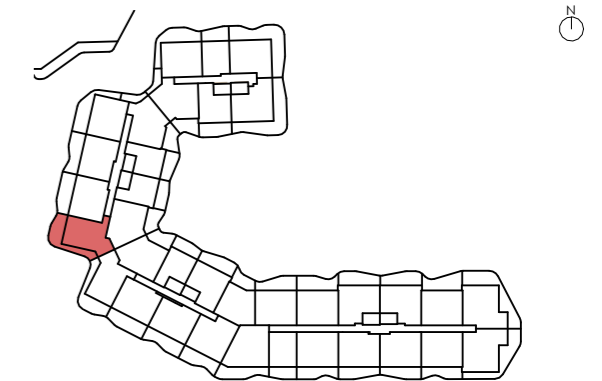
ESCALERA E3 - PLANTA 1-2-3-4 - PUERTA 10-18-26-34



Baño_1	3.09 m ²
Baño_2	3.51 m ²
Dormitorio_1	11.38 m ²
Dormitorio_2	8.57 m ²
Salón_comedor_cocina	24.10 m ²
Vestíbulo	4.68 m ²
TOTAL ÚTIL INTERIOR	55.33 m²

Terraza_cubierta	28.46 m ²
TOTAL ÚTIL EXTERIOR	28.46 m²

TOTAL CONS. INTERIOR	63.79 m ²
TOTAL CONS. EXTERIOR CUBIERTA	31.02 m ²
TOTAL CONS. EXTERIOR DESCUBIERTA	0.00 m ²
TOTAL CONS. C.E.C (Incl. ext. cub)	105.22 m ²



EDIFICIO EN CANET D'EN BERENGUER

Calle Cañas y Barro, 1

Las superficies son estimadas, la promoción será en régimen de cooperativa. Las infografías y planos tienen carácter informativo, los planos de la vivienda y la memoria de calidades pueden sufrir modificaciones debidas a exigencias técnicas, jurídicas o administrativas. Amueblamiento no incluido. Toda la información relativa al RD 515/69 se encuentra en las oficinas sitas en la Calle Colón. N°60, 8°G. 46004 Valencia.

Tlf: 677 964 818

prygesa



TIPOLOGÍA K.2D-P1-P2-P3-P4

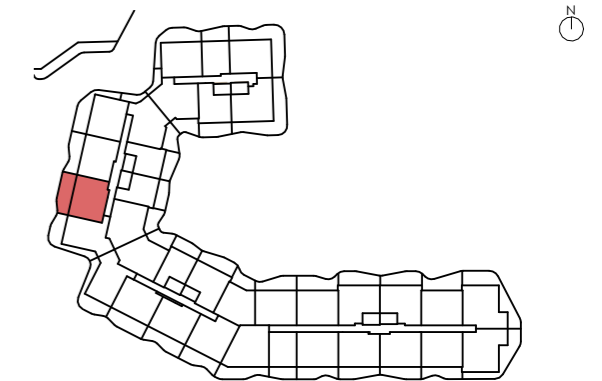
ESCALERA E3 - PLANTA 1-2-3-4 - PUERTA 11-19-27-35



Baño_1	3.51 m ²
Baño_2	3.77 m ²
Distribuidor	3.08 m ²
Dormitorio_1	10.80 m ²
Dormitorio_2	8.06 m ²
Salón_comedor_cocina	27.95 m ²
TOTAL ÚTIL INTERIOR	57.17 m²

Terraza_cubierta	24.68 m ²
TOTAL ÚTIL EXTERIOR	24.68 m²

TOTAL CONS. INTERIOR	64.24 m ²
TOTAL CONS. EXTERIOR CUBIERTA	26.09 m ²
TOTAL CONS. EXTERIOR DESCUBIERTA	0.00 m ²
TOTAL CONS. C.E.C (Incl. ext. cub)	100.50 m ²



EDIFICIO EN CANET D'EN BERENGUER

Calle Cañas y Barro, 1

Las superficies son estimadas, la promoción será en régimen de cooperativa. Las infografías y planos tienen carácter informativo, los planos de la vivienda y la memoria de calidades pueden sufrir modificaciones debidas a exigencias técnicas, jurídicas o administrativas. Amueblamiento no incluido. Toda la información relativa al RD 515/69 se encuentra en las oficinas sitas en la Calle Colón. N°60, 8°G. 46004 Valencia.

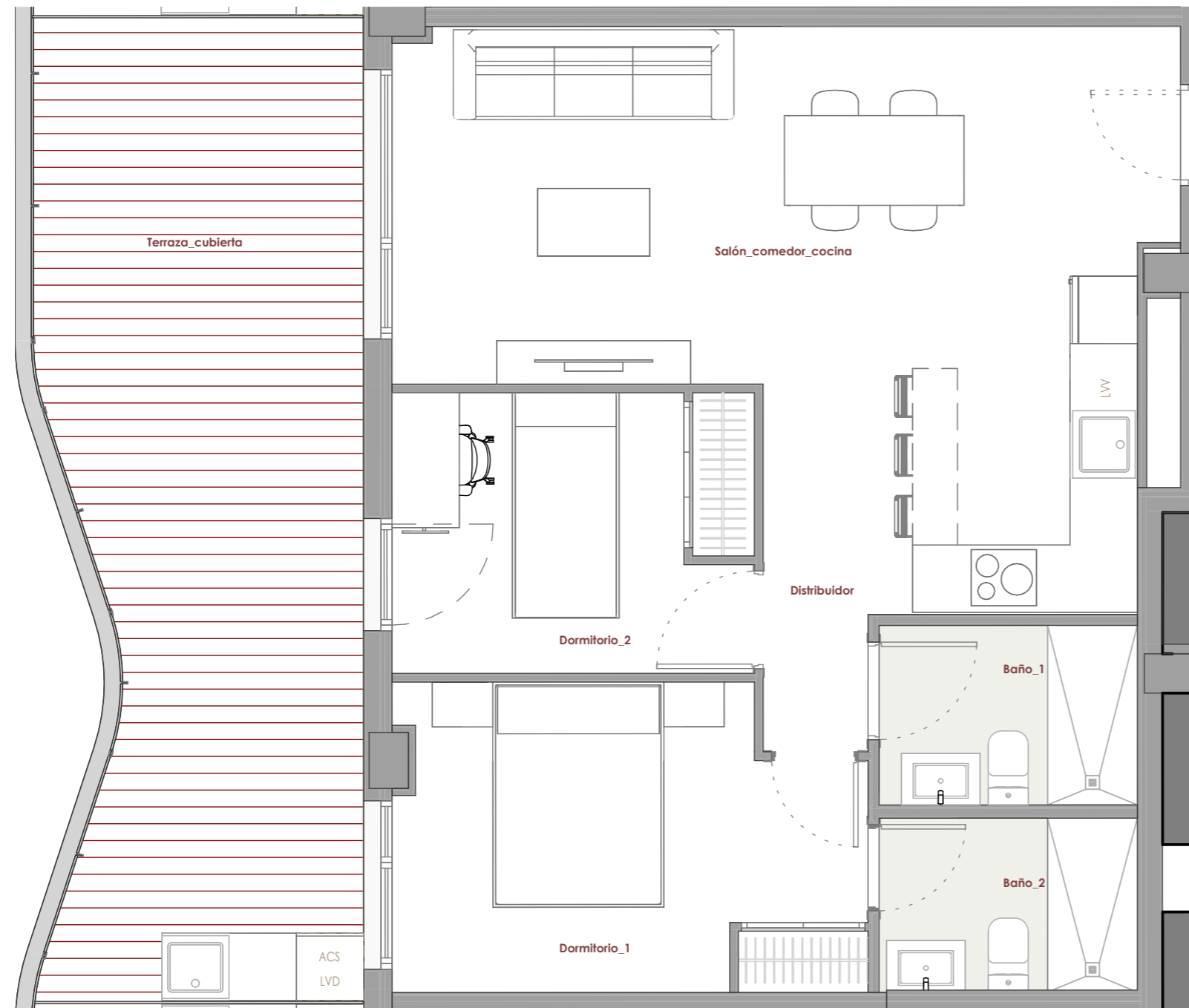
Tlf: 677 964 818

prygesa



TIPOLOGÍA L.2D-P1-P2-P3-P4

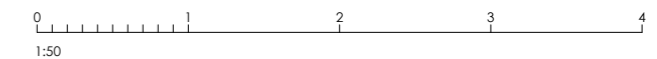
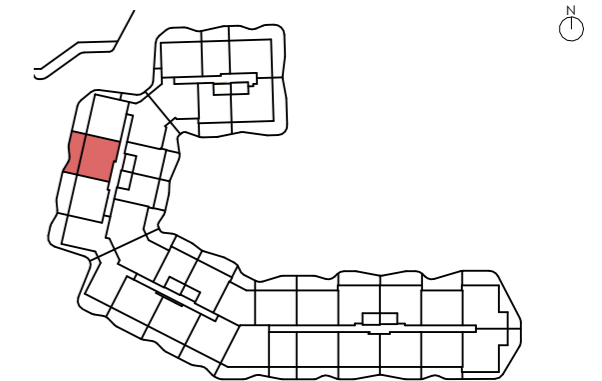
ESCALERA E3 - PLANTA 1-2-3-4 - PUERTA 12-20-28-36



Baño_1	3.68 m ²
Baño_2	3.53 m ²
Distribuidor	3.06 m ²
Dormitorio_1	10.75 m ²
Dormitorio_2	8.07 m ²
Salón_comedor_cocina	26.79 m ²
TOTAL ÚTIL INTERIOR	55.88 m²

Terraza_cubierta	23.44 m ²
TOTAL ÚTIL EXTERIOR	23.44 m²

TOTAL CONS. INTERIOR	63.16 m ²
TOTAL CONS. EXTERIOR CUBIERTA	24.89 m ²
TOTAL CONS. EXTERIOR DESCUBIERTA	0.00 m ²
TOTAL CONS. C.E.C (Incl. ext. cub)	97.91 m ²



EDIFICIO EN CANET D'EN BERENGUER

Calle Cañas y Barro, 1

Las superficies son estimadas, la promoción será en régimen de cooperativa. Las infografías y planos tienen carácter informativo, los planos de la vivienda y la memoria de calidades pueden sufrir modificaciones debidas a exigencias técnicas, jurídicas o administrativas. Amueblamiento no incluido. Toda la información relativa al RD 515/69 se encuentra en las oficinas sitas en la Calle Colón. N°60, 8°G. 46004 Valencia.

Tlf: 677 964 818

prygesa



TIPOLOGÍA M.2D-P1-P2-P3-P4

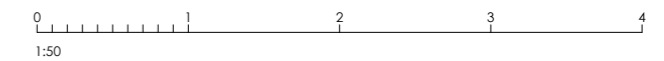
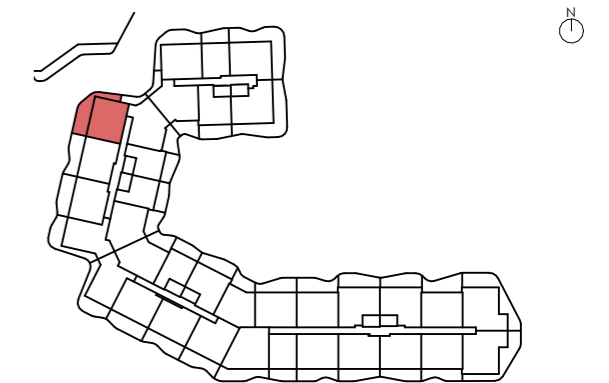
ESCALERA E3 - PLANTA 1-2-3-4 - PUERTA 13-21-29-37



Armario	0.57 m ²
Baño_1	3.90 m ²
Baño_2	3.51 m ²
Distribuidor	1.88 m ²
Dormitorio_1	12.08 m ²
Dormitorio_2	10.87 m ²
Salón_comedor_cocina	22.58 m ²
TOTAL ÚTIL INTERIOR	55.39 m²

Terraza_cubierta	29.44 m ²
TOTAL ÚTIL EXTERIOR	29.44 m²

TOTAL CONS. INTERIOR	63.86 m ²
TOTAL CONS. EXTERIOR CUBIERTA	31.95 m ²
TOTAL CONS. EXTERIOR DESCUBIERTA	0.00 m ²
TOTAL CONS. C.E.C (Incl. ext. cub)	106.35 m ²



EDIFICIO EN CANET D'EN BERENGUER

Calle Cañas y Barro, 1

Las superficies son estimadas, la promoción será en régimen de cooperativa. Las infografías y planos tienen carácter informativo, los planos de la vivienda y la memoria de calidades pueden sufrir modificaciones debidas a exigencias técnicas, jurídicas o administrativas. Amueblamiento no incluido. Toda la información relativa al RD 515/69 se encuentra en las oficinas sitas en la Calle Colón. N°60, 8°G. 46004 Valencia.

Tlf: 677 964 818

prygesa



TIPOLOGÍA N.2D-P1-P2-P3-P4

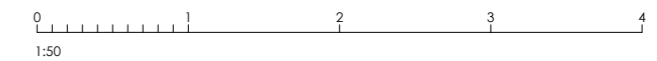
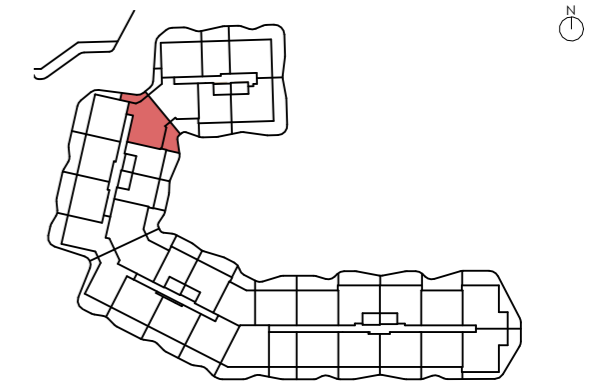
ESCALERA E3 - PLANTA 1-2-3-4 - PUERTA 14-22-30-38



Armario	0.54 m ²
Baño_1	3.88 m ²
Baño_2	3.09 m ²
Distribuidor	1.64 m ²
Dormitorio_1	14.26 m ²
Dormitorio_2	6.06 m ²
Salón_comedor_cocina	31.41 m ²
TOTAL ÚTIL INTERIOR	60.88 m²

Terraza_cubierta	7.94 m ²
Terraza_cubierta	15.70 m ²
TOTAL ÚTIL EXTERIOR	23.64 m²

TOTAL CONS. INTERIOR	69.16 m ²
TOTAL CONS. EXTERIOR CUBIERTA	25.20 m ²
TOTAL CONS. EXTERIOR DESCUBIERTA	0.00 m ²
TOTAL CONS. C.E.C (Incl. ext. cub)	104.86 m ²



EDIFICIO EN CANET D'EN BERENGUER

Calle Cañas y Barro, 1

Las superficies son estimadas, la promoción será en régimen de cooperativa. Las infografías y planos tienen carácter informativo, los planos de la vivienda y la memoria de calidades pueden sufrir modificaciones debidas a exigencias técnicas, jurídicas o administrativas. Amueblamiento no incluido. Toda la información relativa al RD 515/69 se encuentra en las oficinas sitas en la Calle Colón, Nº60, 8ºG. 46004 Valencia.

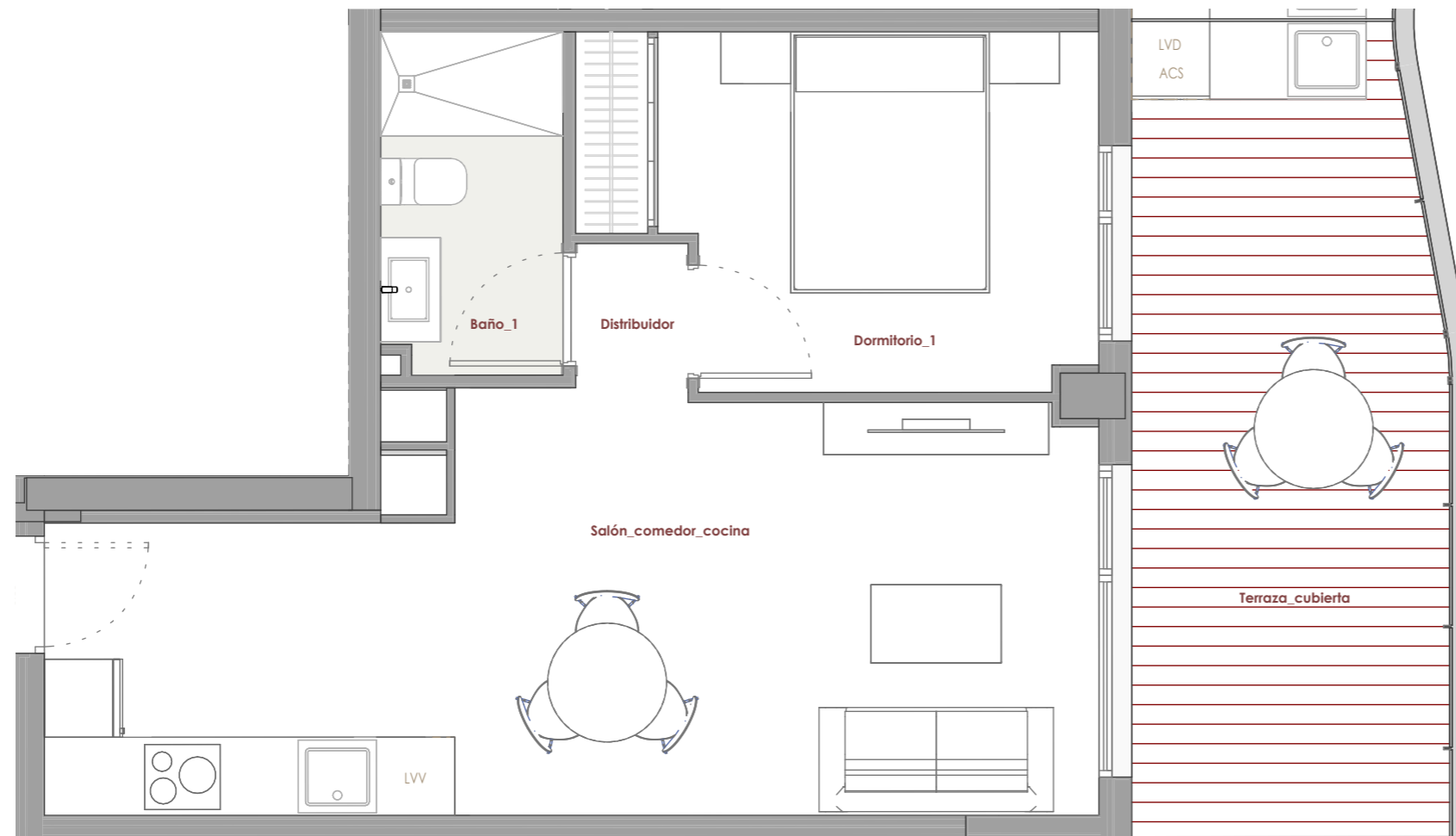
Tlf: 677 964 818

prygesa



TIPOLOGÍA O.1D-P1-P2-P3-P4

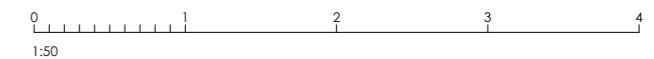
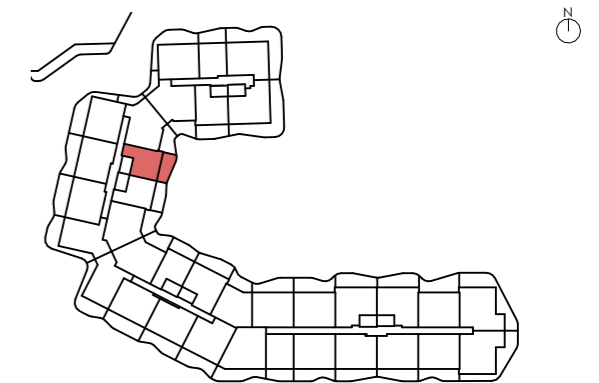
ESCALERA E3 - PLANTA 1-2-3-4 - PUERTA 15-23-31-39



Baño_1	3.75 m ²
Distribuidor	1.10 m ²
Dormitorio_1	9.87 m ²
Salón_comedor_cocina	22.60 m ²
TOTAL ÚTIL INTERIOR	37.32 m²

Terraza_cubierta	15.79 m ²
TOTAL ÚTIL EXTERIOR	15.79 m²

TOTAL CONS. INTERIOR	43.23 m²
TOTAL CONS. EXTERIOR CUBIERTA	16.83 m²
TOTAL CONS. EXTERIOR DESCUBIERTA	0.00 m²
TOTAL CONS. C.E.C (Incl. ext. cub)	66.66 m²



EDIFICIO EN CANET D'EN BERENGUER

Calle Cañas y Barro, 1

Las superficies son estimadas, la promoción será en régimen de cooperativa. Las infografías y planos tienen carácter informativo, los planos de la vivienda y la memoria de calidades pueden sufrir modificaciones debidas a exigencias técnicas, jurídicas o administrativas. Amueblamiento no incluido. Toda la información relativa al RD 515/69 se encuentra en las oficinas sitas en la Calle Colón. N°60, 8°G. 46004 Valencia.

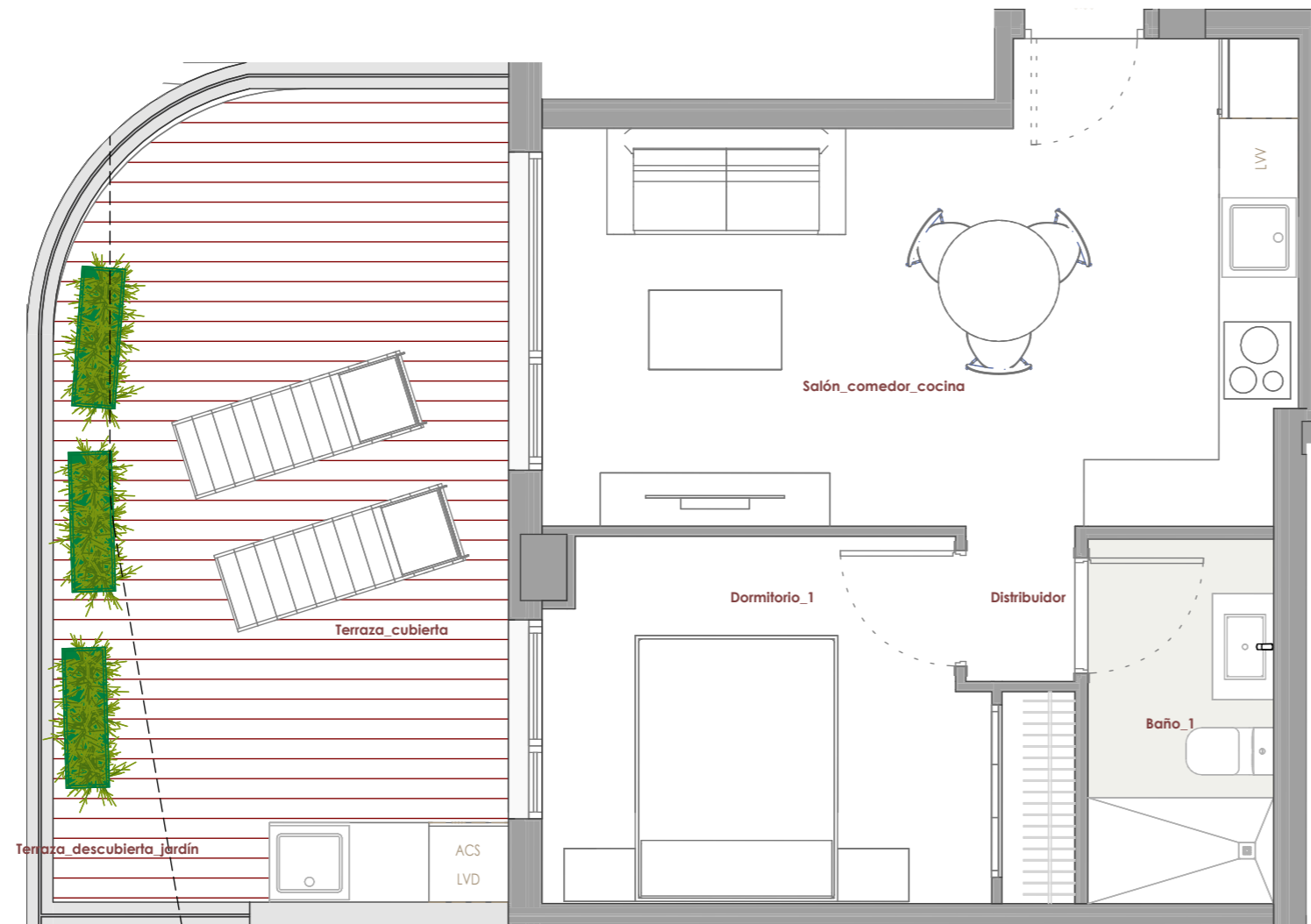
Tlf: 677 964 818

prygesa



TIPOLOGÍA A.1D-P0

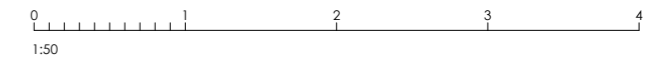
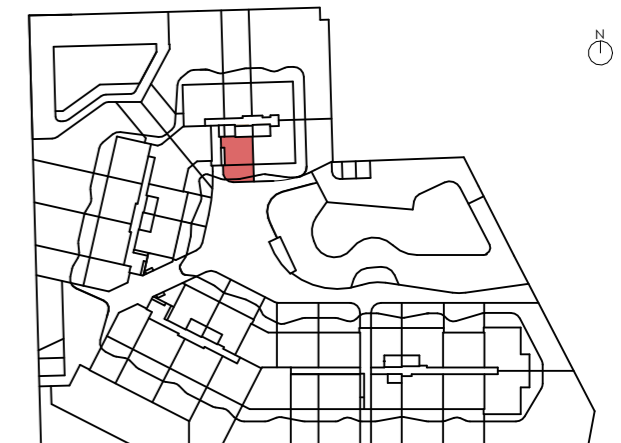
ESCALERA E4 - PLANTA 0 - PUERTA 1



Baño_1	3.85 m ²
Distribuidor	0.96 m ²
Dormitorio_1	9.81 m ²
Salón_comedor_cocina	18.41 m ²
TOTAL ÚTIL INTERIOR	33.03 m²

Terraza_cubierta	18.05 m ²
Terraza_descubierta_jardín	4.11 m ²
TOTAL ÚTIL EXTERIOR	22.16 m²

TOTAL CONS. INTERIOR	37.66 m ²
TOTAL CONS. EXTERIOR CUBIERTA	18.30 m ²
TOTAL CONS. EXTERIOR DESCUBIERTA	4.22 m ²
TOTAL CONS. C.E.C (Incl. ext. cub)	62.31 m ²



EDIFICIO EN CANET D'EN BERENGUER

Calle Cañas y Barro, 1

Las superficies son estimadas, la promoción será en régimen de cooperativa. Las infografías y planos tienen carácter informativo, los planos de la vivienda y la memoria de calidades pueden sufrir modificaciones debidas a exigencias técnicas, jurídicas o administrativas. Amueblamiento no incluido. Toda la información relativa al RD 515/69 se encuentra en las oficinas sitas en la Calle Colón. N°60, 8°G. 46004 Valencia.

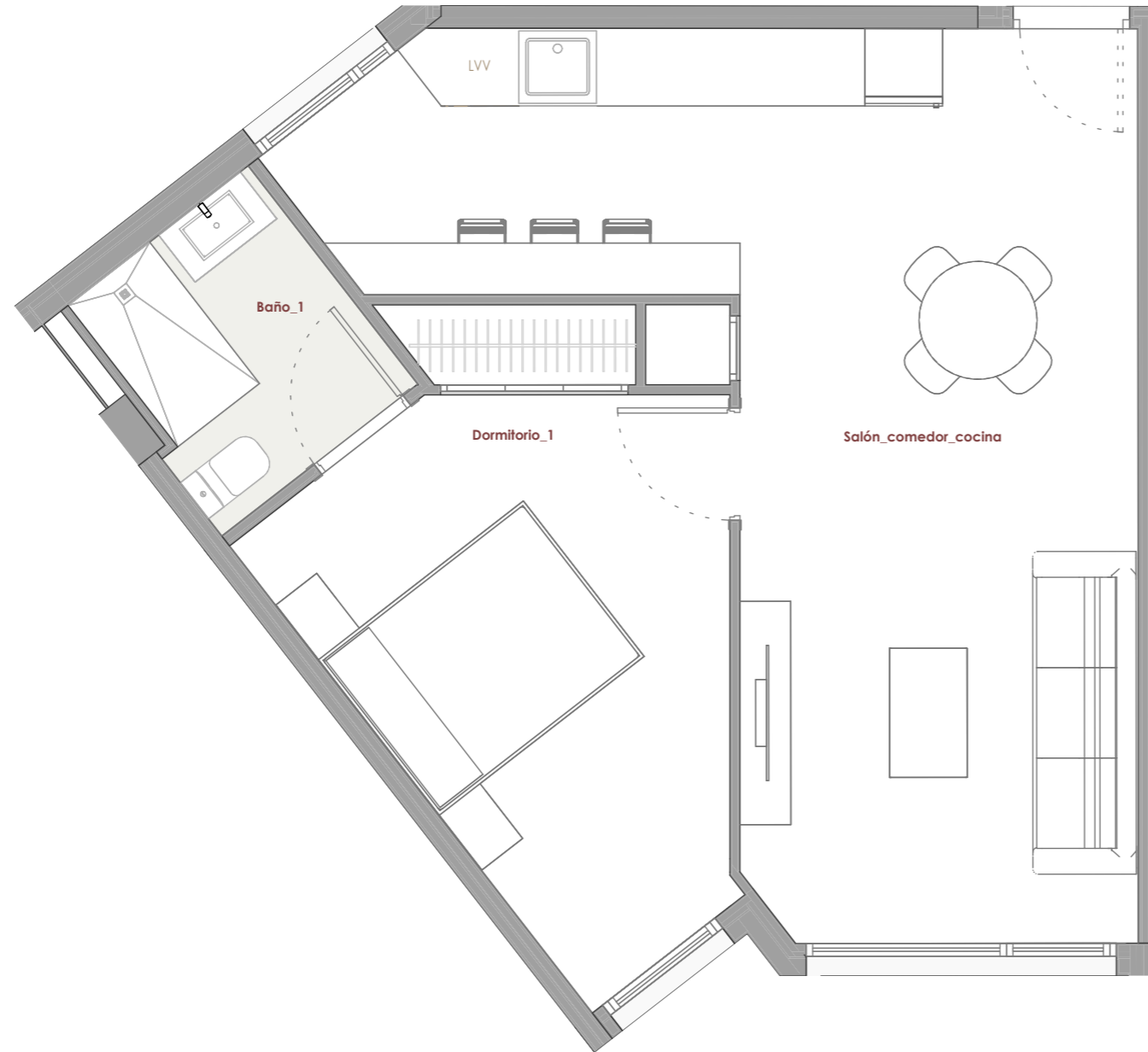
Tlf: 677 964 818

prygesa



TIPOLOGÍA B.1D-P0

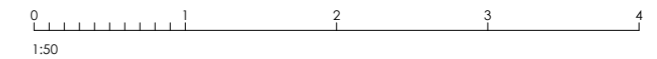
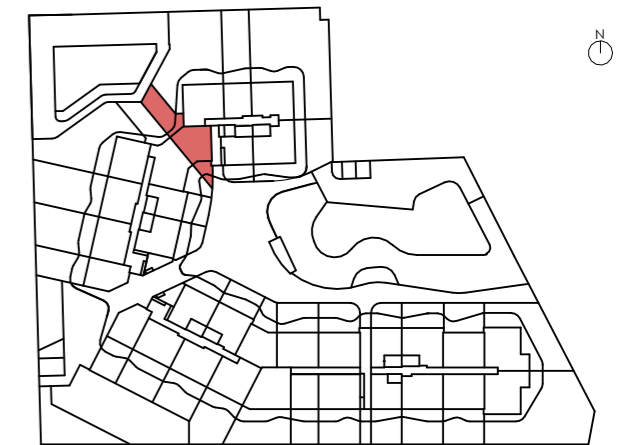
ESCALERA E4 - PLANTA 0 - PUERTA 2



Armario	0.40 m ²
Baño_1	3.89 m ²
Dormitorio_1	13.26 m ²
Salón_comedor_cocina	28.32 m ²
TOTAL ÚTIL INTERIOR	45.87 m²

Terraza_cubierta	9.41 m ²
Terraza_cubierta	7.76 m ²
Terraza_descubierta_jardín	34.56 m ²
Terraza_descubierta_jardín	2.80 m ²
TOTAL ÚTIL EXTERIOR	54.53 m²

TOTAL CONS. INTERIOR	51.63 m ²
TOTAL CONS. EXTERIOR CUBIERTA	17.81 m ²
TOTAL CONS. EXTERIOR DESCUBIERTA	40.03 m ²
TOTAL CONS. C.E.C (Incl. ext. cub)	77.27 m ²



EDIFICIO EN CANET D'EN BERENGUER

Calle Cañas y Barro, 1

Las superficies son estimadas, la promoción será en régimen de cooperativa. Las infografías y planos tienen carácter informativo, los planos de la vivienda y la memoria de calidades pueden sufrir modificaciones debidas a exigencias técnicas, jurídicas o administrativas. Amueblamiento no incluido. Toda la información relativa al RD 515/69 se encuentra en las oficinas sitas en la Calle Colón. N°60, 8°G. 46004 Valencia.

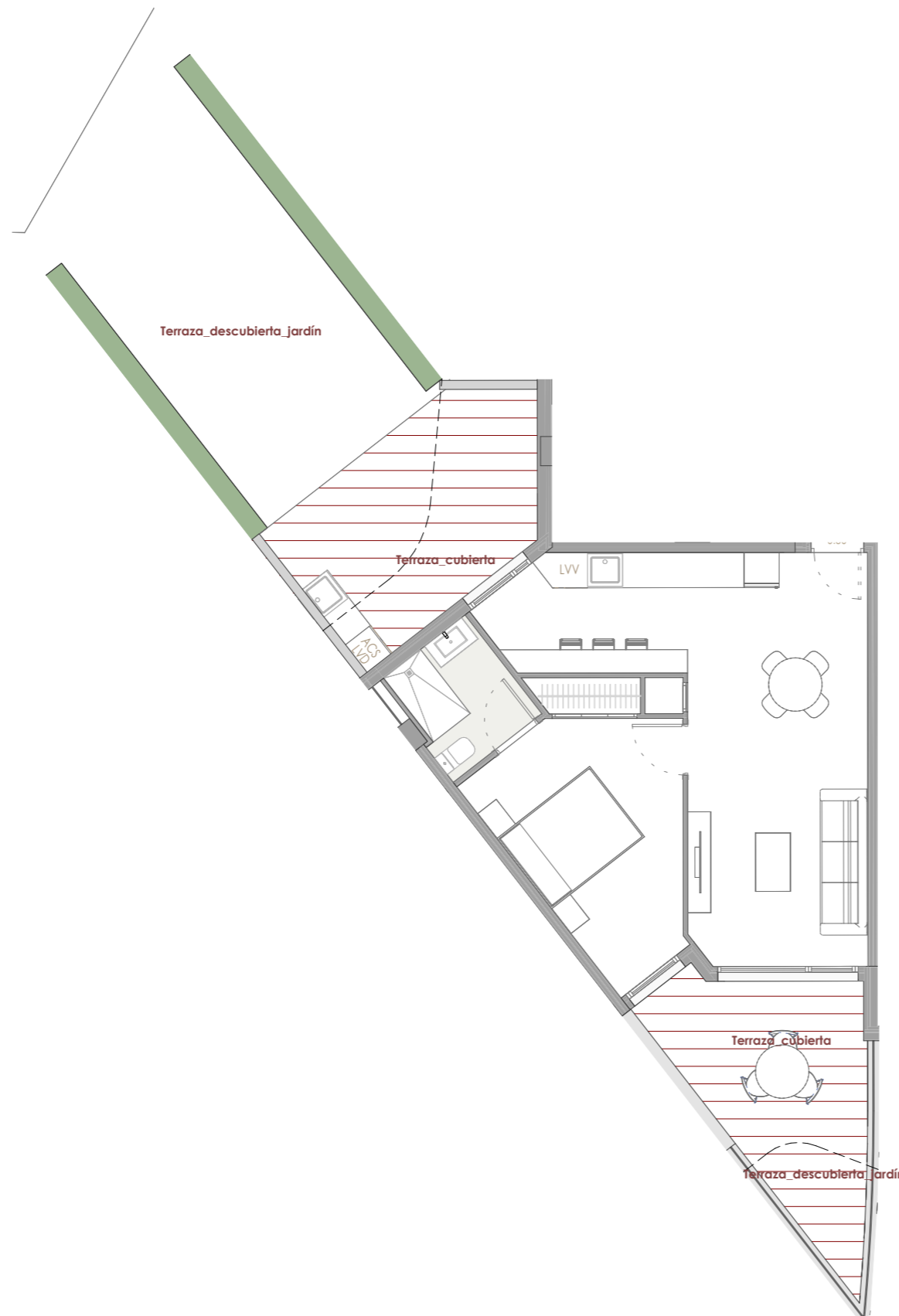
Tlf: 677 964 818

prygesa



TIPOLOGÍA B.1D-P0

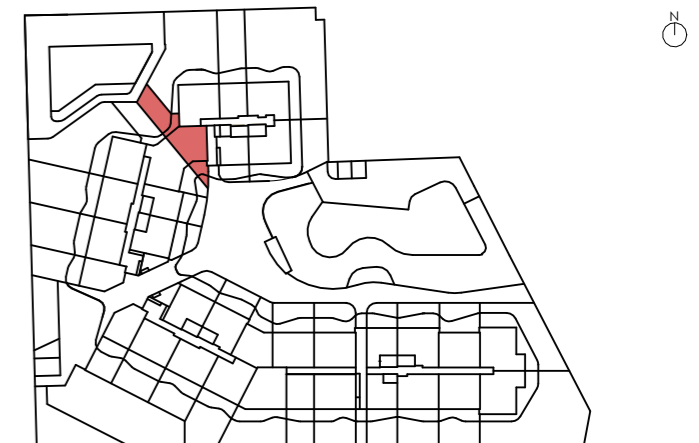
ESCALERA E4 - PLANTA 0 - PUERTA 2



Armario	0.40 m ²
Baño_1	3.89 m ²
Dormitorio_1	13.26 m ²
Salón_comedor_cocina	28.32 m ²
TOTAL ÚTIL INTERIOR	45.87 m²

Terraza_cubierta	9.41 m ²
Terraza_cubierta	7.76 m ²
Terraza_descubierta_jardín	34.56 m ²
Terraza_descubierta_jardín	2.80 m ²
TOTAL ÚTIL EXTERIOR	54.53 m²

TOTAL CONS. INTERIOR	51.63 m ²
TOTAL CONS. EXTERIOR CUBIERTA	17.81 m ²
TOTAL CONS. EXTERIOR DESCUBIERTA	40.03 m ²
TOTAL CONS. C.E.C (Incl. ext. cub)	77.27 m ²



0 1 2 3 4 5 6 7 8
1:100

EDIFICIO EN CANET D'EN BERENGUER

Calle Cañas y Barro, 1

Las superficies son estimadas, la promoción será en régimen de cooperativa. Las infografías y planos tienen carácter informativo, los planos de la vivienda y la memoria de calidades pueden sufrir modificaciones debidas a exigencias técnicas, jurídicas o administrativas. Amueblamiento no incluido. Toda la información relativa al RD 515/69 se encuentra en las oficinas sitas en la Calle Colón. N°60, 8°G. 46004 Valencia.

Tlf: 677 964 818

prygesa



TIPOLOGÍA C.2D-P0

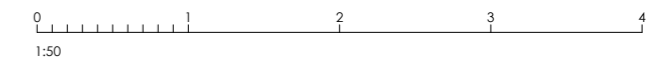
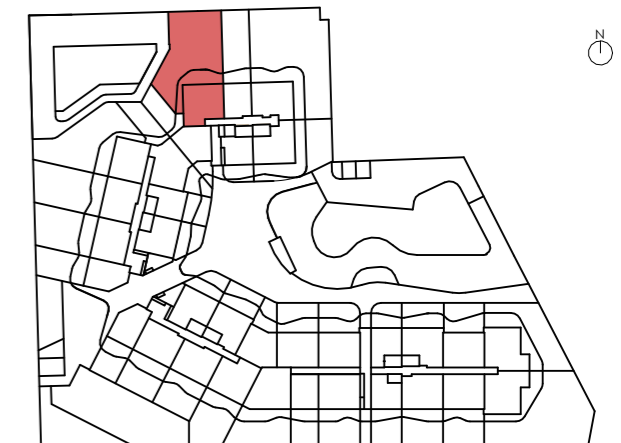
ESCALERA E4 - PLANTA 0 - PUERTA 3



Armario	0.79 m ²
Baño_1	3.88 m ²
Baño_2	3.45 m ²
Distribuidor	1.85 m ²
Dormitorio_1	12.15 m ²
Dormitorio_2	10.90 m ²
Salón_comedor_cocina	28.43 m ²
TOTAL ÚTIL INTERIOR	61.45 m²

Terraza_cubierta	32.66 m ²
Terraza_descubierta_jardín	174.58 m ²
TOTAL ÚTIL EXTERIOR	207.24 m²

TOTAL CONS. INTERIOR	70.19 m ²
TOTAL CONS. EXTERIOR CUBIERTA	33.06 m ²
TOTAL CONS. EXTERIOR DESCUBIERTA	181.43 m ²
TOTAL CONS. C.E.C (Incl. ext. cub)	114.94 m ²



EDIFICIO EN CANET D'EN BERENGUER

Calle Cañas y Barro, 1

Las superficies son estimadas, la promoción será en régimen de cooperativa. Las infografías y planos tienen carácter informativo, los planos de la vivienda y la memoria de calidades pueden sufrir modificaciones debidas a exigencias técnicas, jurídicas o administrativas. Amueblamiento no incluido. Toda la información relativa al RD 515/69 se encuentra en las oficinas sitas en la Calle Colón. N°60, 8°G. 46004 Valencia.

Tlf: 677 964 818

prygesa



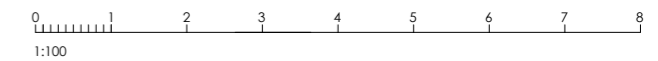
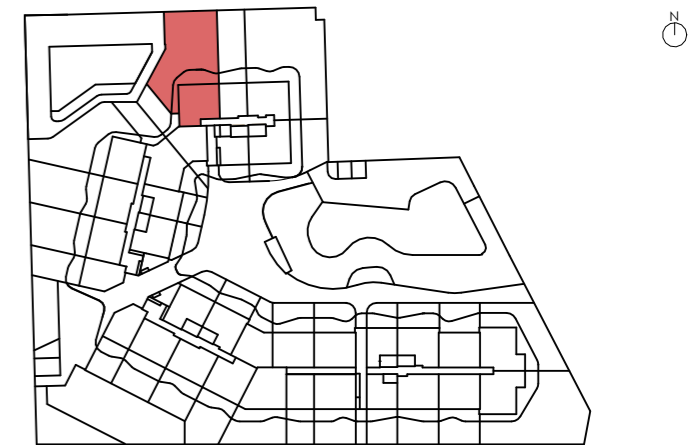
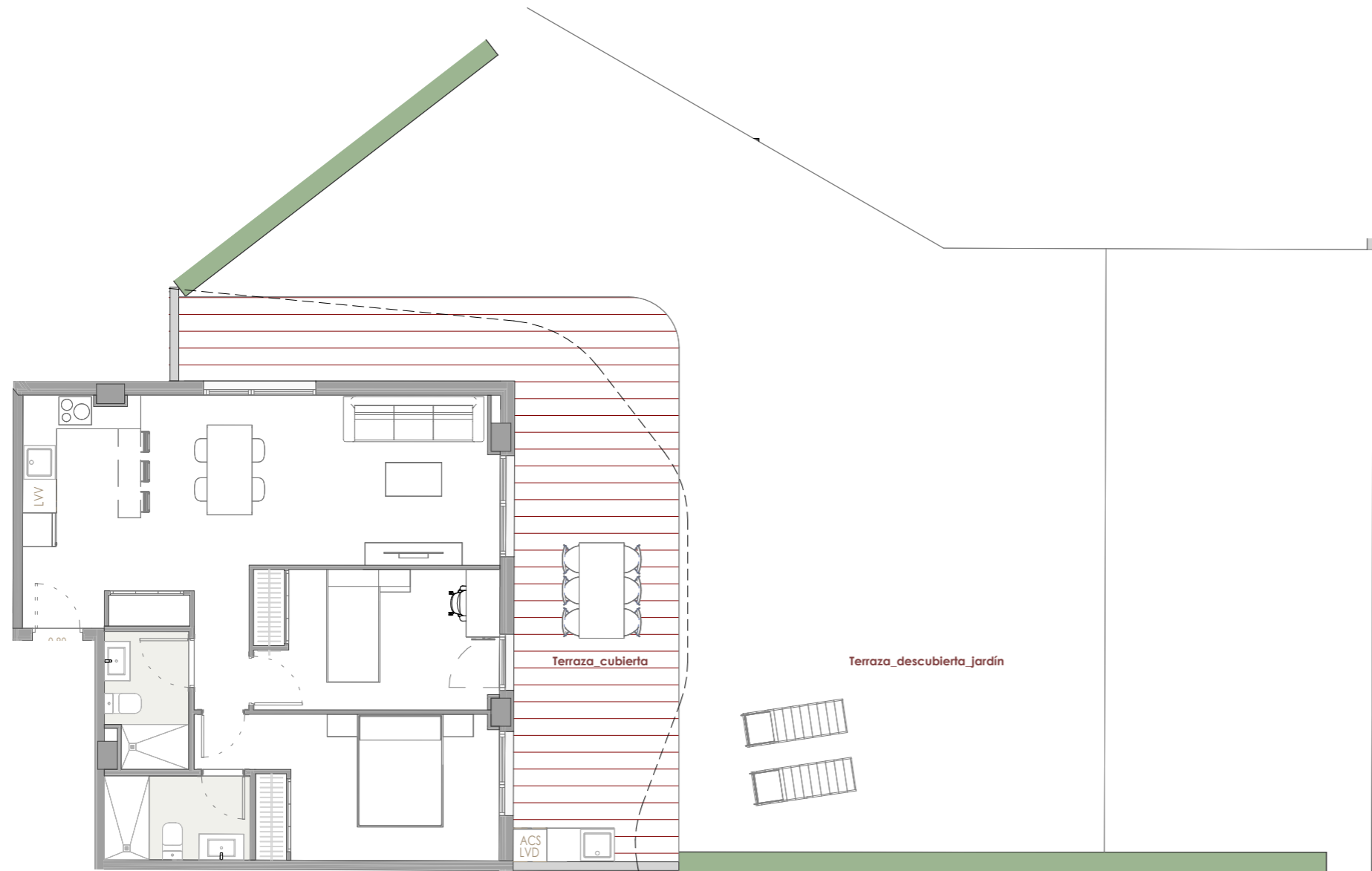
TIPOLOGÍA C.2D-P0

ESCALERA E4 - PLANTA 0 - PUERTA 3

Armario	0.79 m ²
Baño_1	3.88 m ²
Baño_2	3.45 m ²
Distribuidor	1.85 m ²
Dormitorio_1	12.15 m ²
Dormitorio_2	10.90 m ²
Salón_comedor_cocina	28.43 m ²
TOTAL ÚTIL INTERIOR	61.45 m²

Terraza_cubierta	32.66 m ²
Terraza_descubierta_jardín	174.58 m ²
TOTAL ÚTIL EXTERIOR	207.24 m²

TOTAL CONS. INTERIOR	70.19 m ²
TOTAL CONS. EXTERIOR CUBIERTA	33.06 m ²
TOTAL CONS. EXTERIOR DESCUBIERTA	181.43 m ²
TOTAL CONS. C.E.C (Incl. ext. cub)	114.94 m ²



EDIFICIO EN CANET D'EN BERENGUER

Calle Cañas y Barro, 1

Las superficies son estimadas, la promoción será en régimen de cooperativa. Las infografías y planos tienen carácter informativo, los planos de la vivienda y la memoria de calidades pueden sufrir modificaciones debidas a exigencias técnicas, jurídicas o administrativas. Amueblamiento no incluido. Toda la información relativa al RD 515/69 se encuentra en las oficinas sitas en la Calle Colón. N°60, 8°G. 46004 Valencia.

Tlf: 677 964 818

prygesa



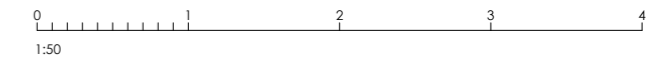
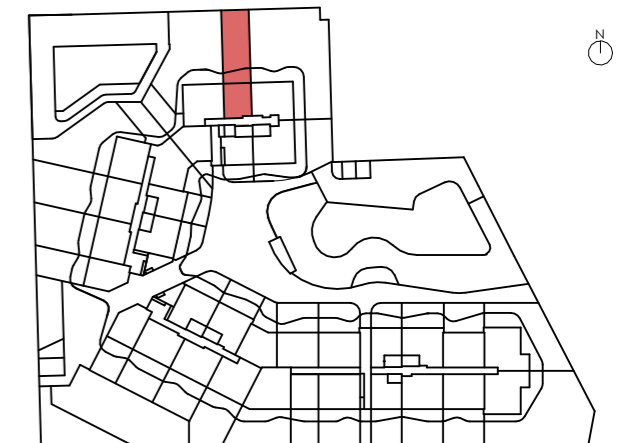
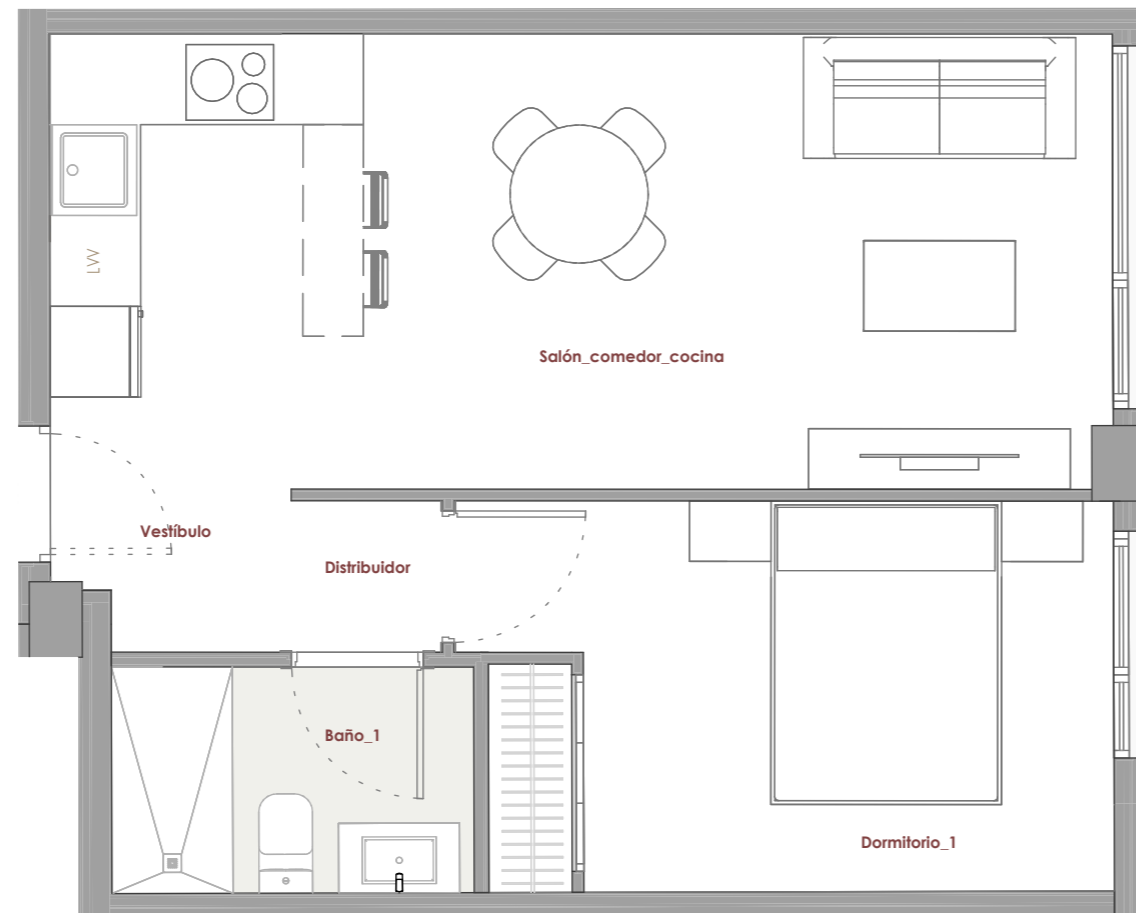
TIPOLOGÍA D.1D-P0

ESCALERA E4 - PLANTA 0 - PUERTA 4

Baño_1	3.58 m ²
Distribuidor	1.00 m ²
Dormitorio_1	10.74 m ²
Salón_comedor_cocina	20.26 m ²
Vestíbulo	2.40 m ²
TOTAL ÚTIL INTERIOR	37.98 m²

Terraza_cubierta	15.62 m ²
Terraza_descubierta_jardín	71.26 m ²
TOTAL ÚTIL EXTERIOR	86.88 m²

TOTAL CONS. INTERIOR	42.47 m ²
TOTAL CONS. EXTERIOR CUBIERTA	16.04 m ²
TOTAL CONS. EXTERIOR DESCUBIERTA	74.48 m ²
TOTAL CONS. C.E.C (Incl. ext. cub)	65.17 m ²



EDIFICIO EN CANET D'EN BERENGUER

Calle Cañas y Barro, 1

Las superficies son estimadas, la promoción será en régimen de cooperativa. Las infografías y planos tienen carácter informativo, los planos de la vivienda y la memoria de calidades pueden sufrir modificaciones debidas a exigencias técnicas, jurídicas o administrativas. Amueblamiento no incluido. Toda la información relativa al RD 515/69 se encuentra en las oficinas sitas en la Calle Colón. N°60, 8°G. 46004 Valencia.

Tlf: 677 964 818

prygesa



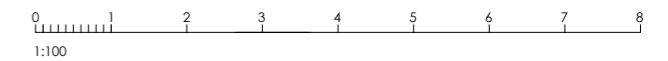
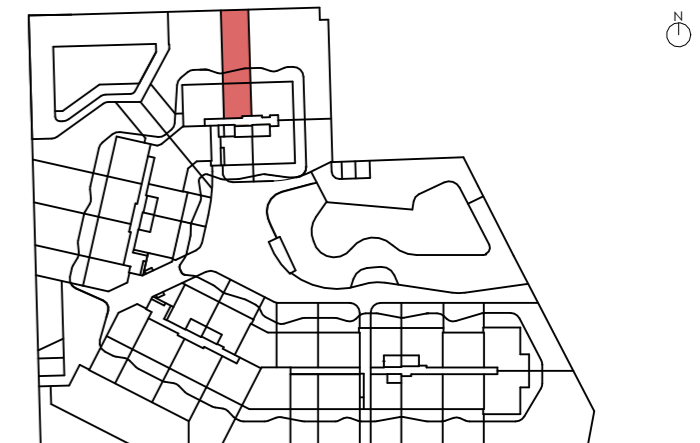
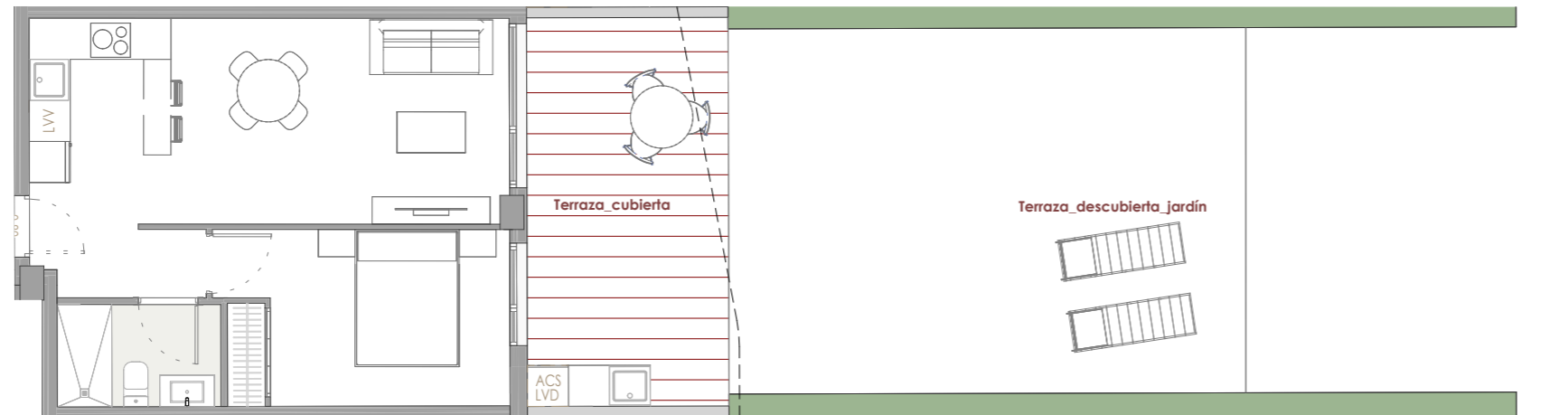
TIPOLOGÍA D.1D-P0

ESCALERA E4 - PLANTA 0 - PUERTA 4

Baño_1	3.58 m ²
Distribuidor	1.00 m ²
Dormitorio_1	10.74 m ²
Salón_comedor_cocina	20.26 m ²
Vestibulo	2.40 m ²
TOTAL ÚTIL INTERIOR	37.98 m²

Terraza_cubierta	15.62 m ²
Terraza_descubierta_jardín	71.26 m ²
TOTAL ÚTIL EXTERIOR	86.88 m²

TOTAL CONS. INTERIOR	42.47 m ²
TOTAL CONS. EXTERIOR CUBIERTA	16.04 m ²
TOTAL CONS. EXTERIOR DESCUBIERTA	74.48 m ²
TOTAL CONS. C.E.C (Incl. ext. cub)	65.17 m ²



EDIFICIO EN CANET D'EN BERENGUER

Calle Cañas y Barro, 1

Las superficies son estimadas, la promoción será en régimen de cooperativa. Las infografías y planos tienen carácter informativo, los planos de la vivienda y la memoria de calidades pueden sufrir modificaciones debidas a exigencias técnicas, jurídicas o administrativas. Amueblamiento no incluido. Toda la información relativa al RD 515/69 se encuentra en las oficinas sitas en la Calle Colón. N°60, 8°G. 46004 Valencia.

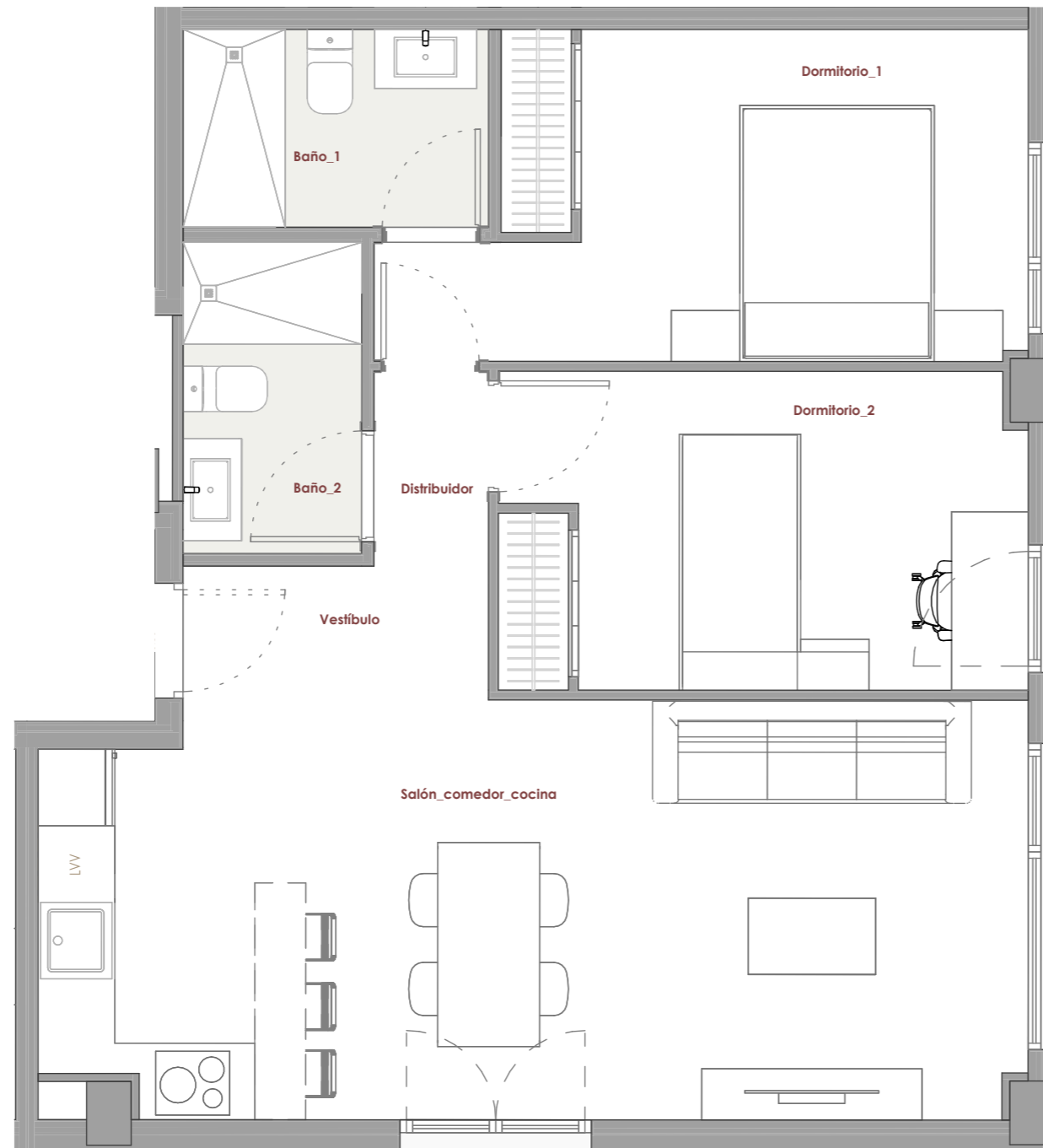
Tlf: 677 964 818

prygesa



TIPOLOGÍA E.2D-P0

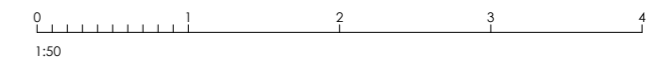
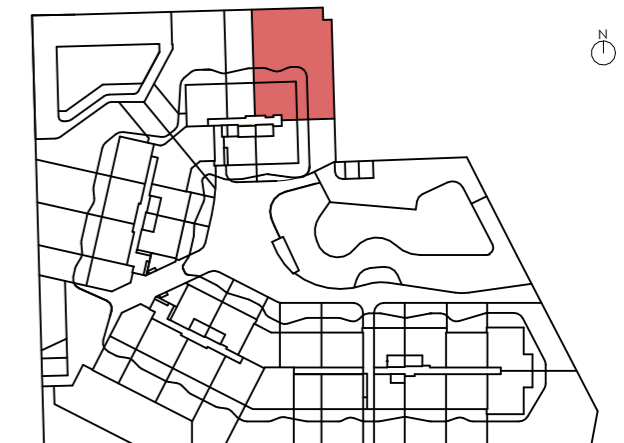
ESCALERA E4 - PLANTA 0 - PUERTA 5



Baño_1	3.71 m ²
Baño_2	3.41 m ²
Distribuidor	1.38 m ²
Dormitorio_1	11.50 m ²
Dormitorio_2	10.29 m ²
Salón_comedor_cocina	24.74 m ²
Vestibulo	2.52 m ²
TOTAL ÚTIL INTERIOR	57.55 m²

Terraza_cubierta	55.38 m ²
Terraza_descubierta_jardín	253.73 m ²
TOTAL ÚTIL EXTERIOR	309.11 m²

TOTAL CONS. INTERIOR	66.48 m ²
TOTAL CONS. EXTERIOR CUBIERTA	50.24 m ²
TOTAL CONS. EXTERIOR DESCUBIERTA	270.29 m ²
TOTAL CONS. C.E.C (Incl. ext. cub)	130.75 m ²



EDIFICIO EN CANET D'EN BERENGUER

Calle Cañas y Barro, 1

Las superficies son estimadas, la promoción será en régimen de cooperativa. Las infografías y planos tienen carácter informativo, los planos de la vivienda y la memoria de calidades pueden sufrir modificaciones debidas a exigencias técnicas, jurídicas o administrativas. Amueblamiento no incluido. Toda la información relativa al RD 515/69 se encuentra en las oficinas sitas en la Calle Colón. N°60, 8°G. 46004 Valencia.

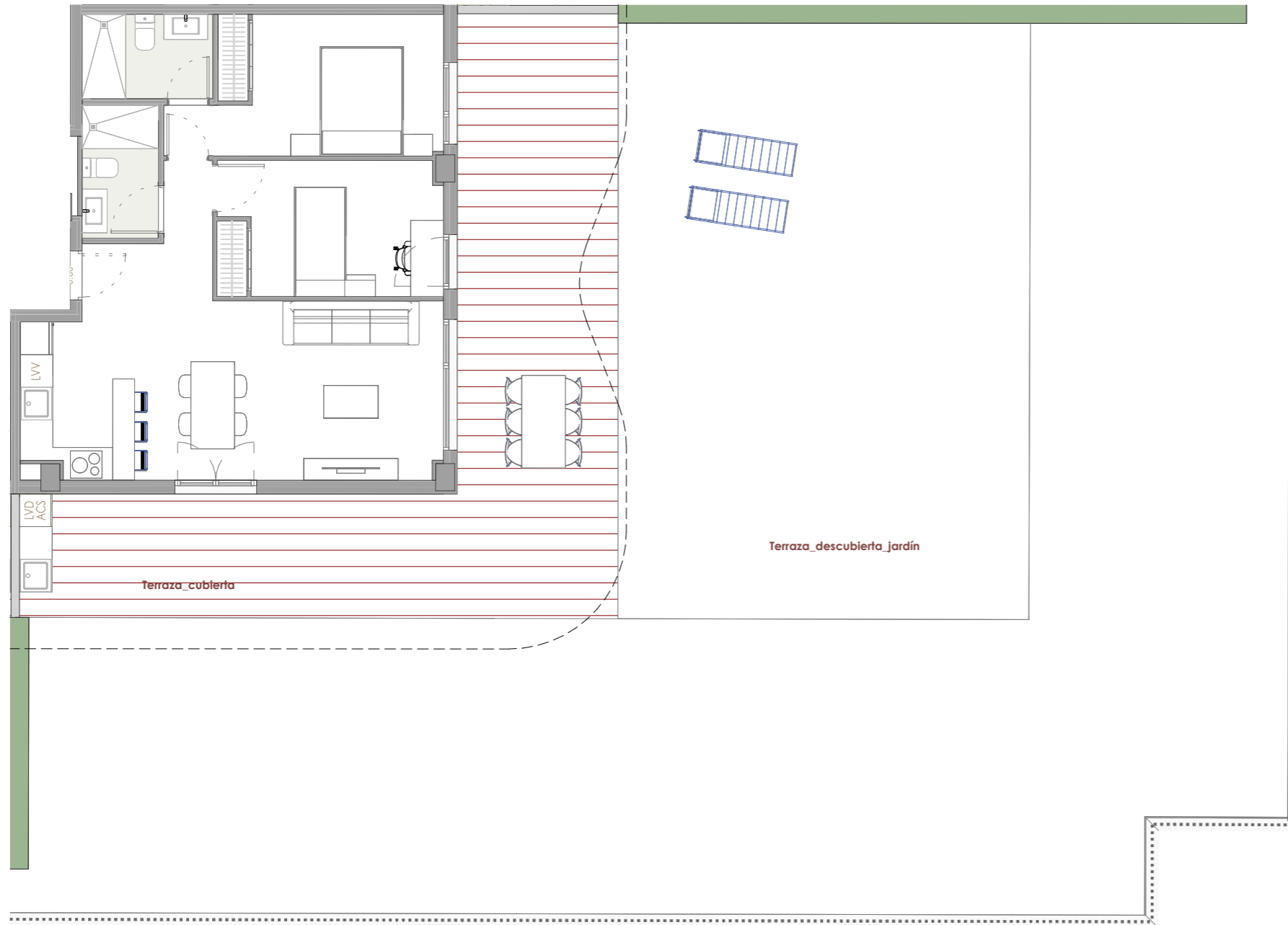
Tlf: 677 964 818

prygesa



TIPOLOGÍA E.2D-P0

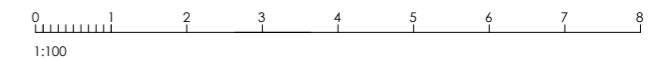
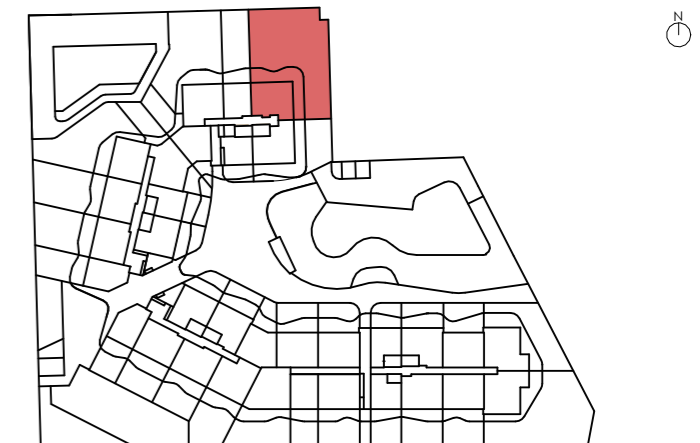
ESCALERA E4 - PLANTA 0 - PUERTA 5



Baño_1	3.71 m ²
Baño_2	3.41 m ²
Distribuidor	1.38 m ²
Dormitorio_1	11.50 m ²
Dormitorio_2	10.29 m ²
Salón_comedor_cocina	24.74 m ²
Vestibulo	2.52 m ²
TOTAL ÚTIL INTERIOR	57.55 m²

Terraza_cubierta	55.38 m ²
Terraza_descubierta_jardín	253.73 m ²
TOTAL ÚTIL EXTERIOR	309.11 m²

TOTAL CONS. INTERIOR	66.48 m ²
TOTAL CONS. EXTERIOR CUBIERTA	50.24 m ²
TOTAL CONS. EXTERIOR DESCUBIERTA	270.29 m ²
TOTAL CONS. C.E.C (Incl. ext. cub)	130.75 m ²



EDIFICIO EN CANET D'EN BERENGUER

Calle Cañas y Barro, 1

Las superficies son estimadas, la promoción será en régimen de cooperativa. Las infografías y planos tienen carácter informativo, los planos de la vivienda y la memoria de calidades pueden sufrir modificaciones debidas a exigencias técnicas, jurídicas o administrativas. Amueblamiento no incluido. Toda la información relativa al RD 515/69 se encuentra en las oficinas sitas en la Calle Colón. N°60, 8°G. 46004 Valencia.

Tlf: 677 964 818

prygesa



TIPOLOGÍA F.2D-P0

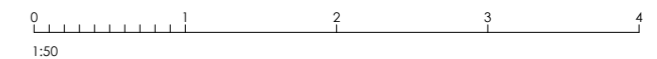
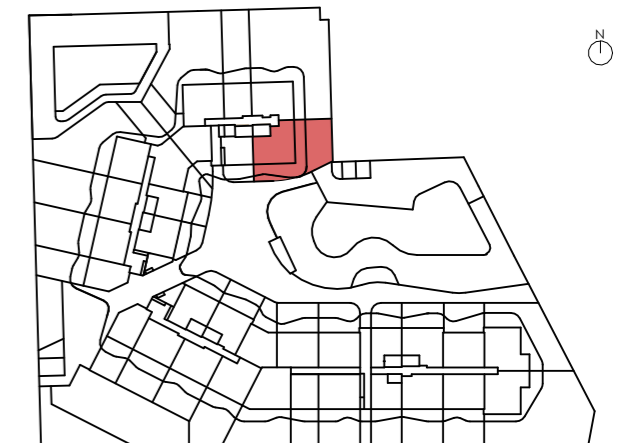
ESCALERA E4 - PLANTA 0 - PUERTA 6



Baño_1	3.67 m ²
Baño_2	3.08 m ²
Distribuidor	1.07 m ²
Dormitorio_1	11.73 m ²
Dormitorio_2	9.44 m ²
Salón_comedor_cocina	27.90 m ²
TOTAL ÚTIL INTERIOR	56.89 m²

Terraza_cubierta	55.65 m ²
Terraza_descubierta	8.50 m ²
Terraza_descubierta_jardín	49.13 m ²
TOTAL ÚTIL EXTERIOR	113.28 m²

TOTAL CONS. INTERIOR	66.96 m ²
TOTAL CONS. EXTERIOR CUBIERTA	50.25 m ²
TOTAL CONS. EXTERIOR DESCUBIERTA	66.29 m ²
TOTAL CONS. C.E.C (Incl. ext. cub)	131.19 m ²



EDIFICIO EN CANET D'EN BERENGUER

Calle Cañas y Barro, 1

Las superficies son estimadas, la promoción será en régimen de cooperativa. Las infografías y planos tienen carácter informativo, los planos de la vivienda y la memoria de calidades pueden sufrir modificaciones debidas a exigencias técnicas, jurídicas o administrativas. Amueblamiento no incluido. Toda la información relativa al RD 515/69 se encuentra en las oficinas sitas en la Calle Colón. N°60, 8°G. 46004 Valencia.

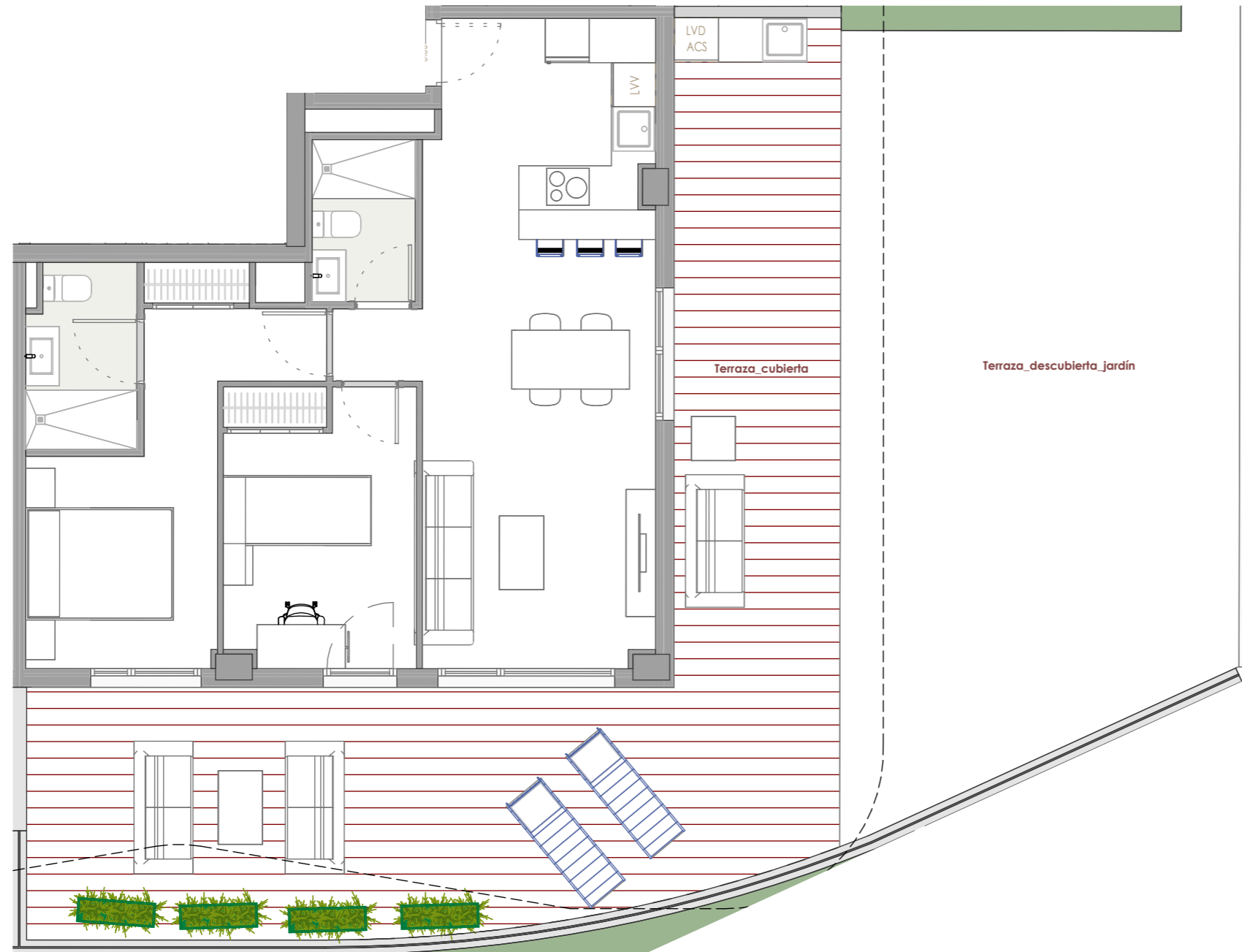
Tlf: 677 964 818

prygesa



TIPOLOGÍA F.2D-P0

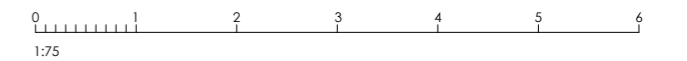
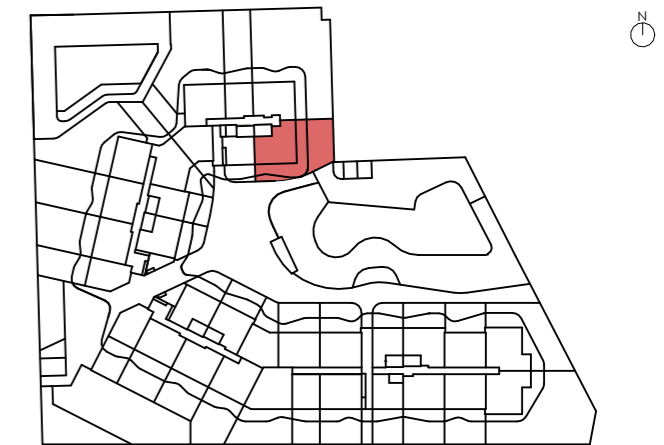
ESCALERA E4 - PLANTA 0 - PUERTA 6



Baño_1	3.67 m ²
Baño_2	3.08 m ²
Distribuidor	1.07 m ²
Dormitorio_1	11.73 m ²
Dormitorio_2	9.44 m ²
Salón_comedor_cocina	27.90 m ²
TOTAL ÚTIL INTERIOR	56.89 m²

Terraza_cubierta	55.65 m ²
Terraza_descubierta	8.50 m ²
Terraza_descubierta_jardín	49.13 m ²
TOTAL ÚTIL EXTERIOR	113.28 m²

TOTAL CONS. INTERIOR	66.96 m ²
TOTAL CONS. EXTERIOR CUBIERTA	50.25 m ²
TOTAL CONS. EXTERIOR DESCUBIERTA	66.29 m ²
TOTAL CONS. C.E.C (Incl. ext. cub)	131.19 m ²



EDIFICIO EN CANET D'EN BERENGUER

Calle Cañas y Barro, 1

Las superficies son estimadas, la promoción será en régimen de cooperativa. Las infografías y planos tienen carácter informativo, los planos de la vivienda y la memoria de calidades pueden sufrir modificaciones debidas a exigencias técnicas, jurídicas o administrativas. Amueblamiento no incluido. Toda la información relativa al RD 515/69 se encuentra en las oficinas sitas en la Calle Colón. N°60, 8°G. 46004 Valencia.

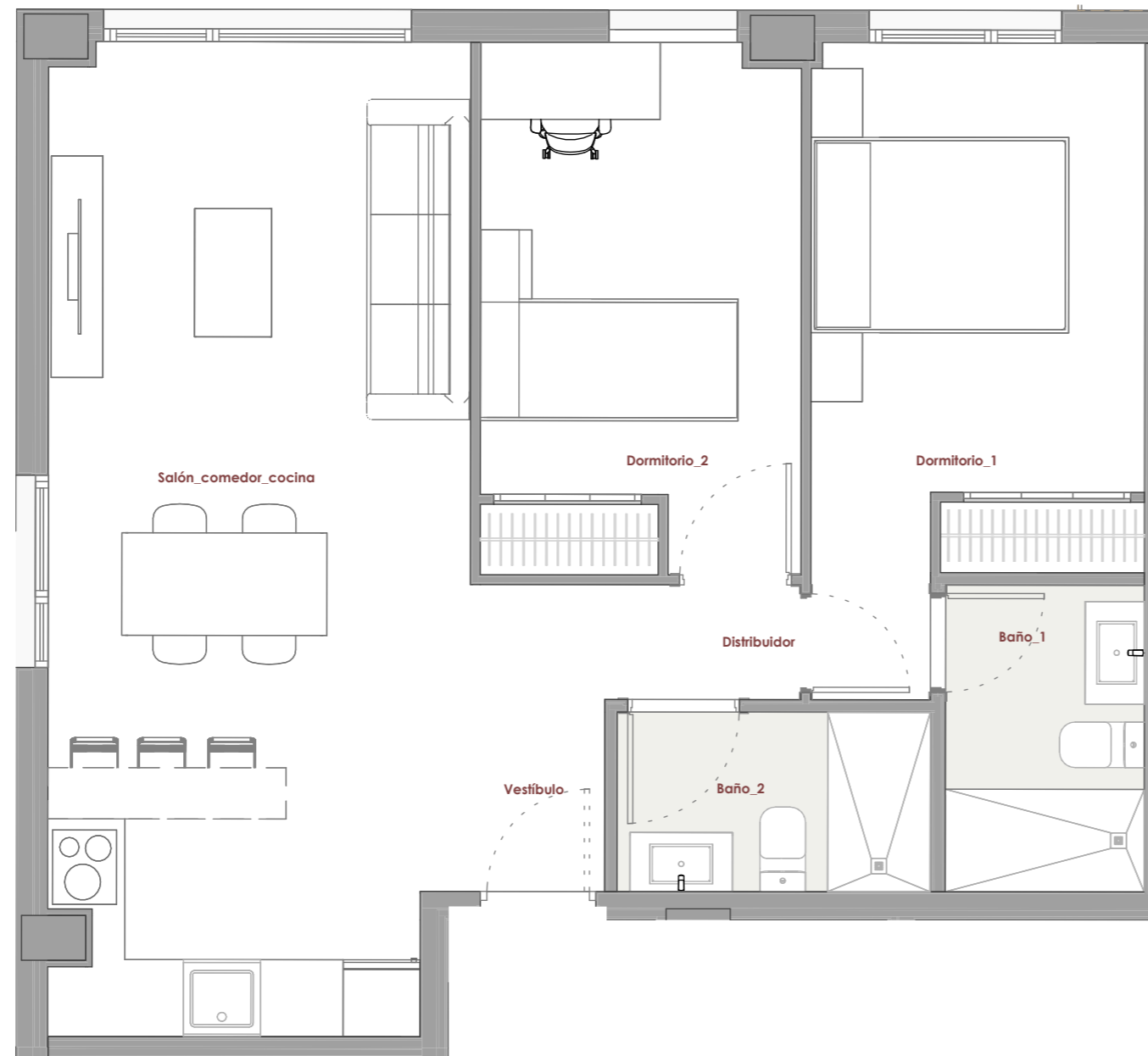
Tlf: 677 964 818

prygesa



TIPOLOGÍA M.2D-PATICO

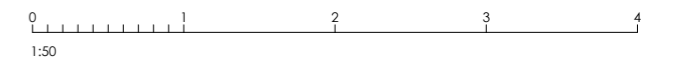
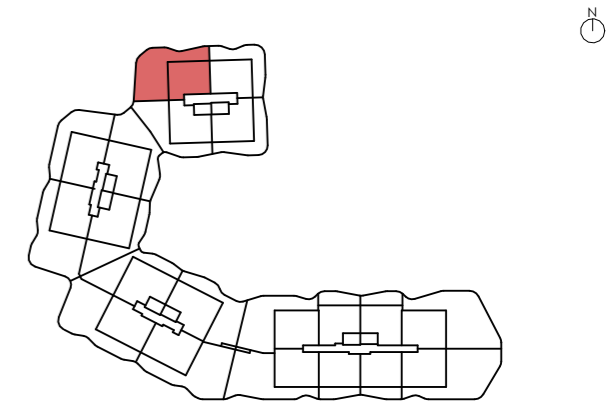
ESCALERA E4 - PLANTA ATICO - PUERTA 31



Baño_1	3.71 m ²
Baño_2	3.41 m ²
Distribuidor	2.32 m ²
Dormitorio_1	11.50 m ²
Dormitorio_2	10.30 m ²
Salón_comedor_cocina	24.89 m ²
Vestíbulo	1.57 m ²
TOTAL ÚTIL INTERIOR	57.70 m²

Terraza_ático	92.64 m ²
TOTAL ÚTIL EXTERIOR	92.64 m²

TOTAL CONS. INTERIOR	65.78 m ²
TOTAL CONS. EXTERIOR CUBIERTA	0.00 m ²
TOTAL CONS. EXTERIOR DESCUBIERTA	98.03 m ²
TOTAL CONS. C.E.C (Incl. ext. cub)	72.95 m ²



EDIFICIO EN CANET D'EN BERENGUER

Calle Cañas y Barro, 1

Las superficies son estimadas, la promoción será en régimen de cooperativa. Las infografías y planos tienen carácter informativo, los planos de la vivienda y la memoria de calidades pueden sufrir modificaciones debidas a exigencias técnicas, jurídicas o administrativas. Amueblamiento no incluido. Toda la información relativa al RD 515/69 se encuentra en las oficinas sitas en la Calle Colón. N°60, 8°G. 46004 Valencia.

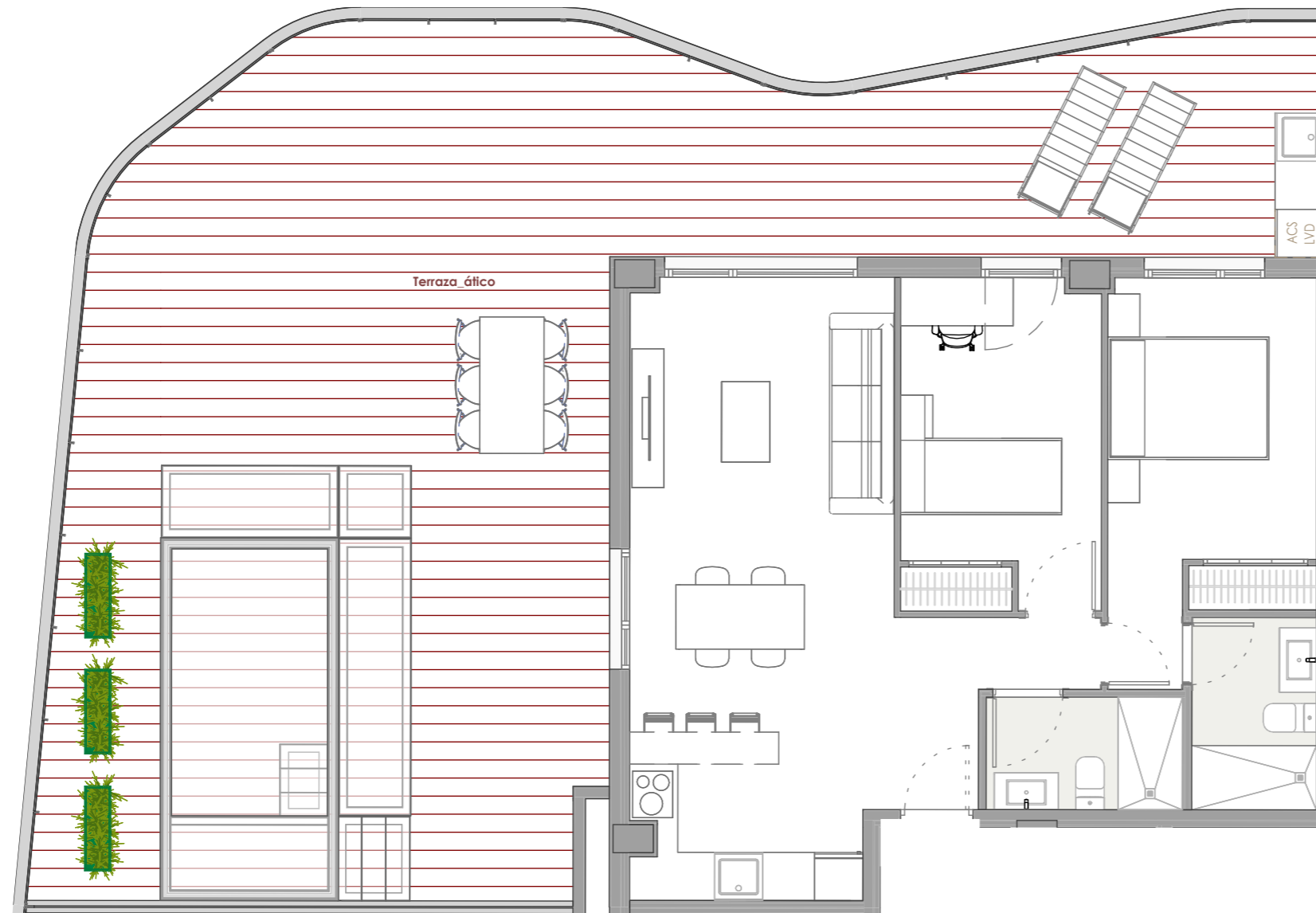
Tlf: 677 964 818

prygesa



TIPOLOGÍA M.2D-PATICO

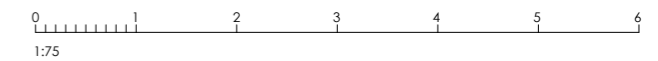
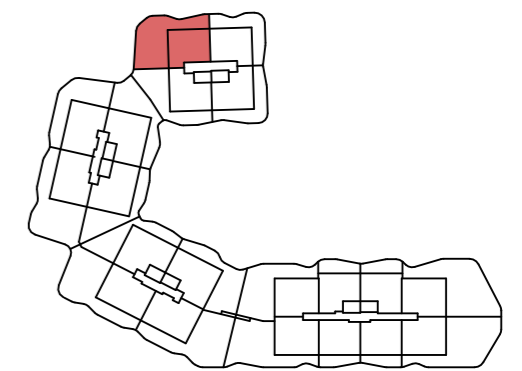
ESCALERA E4 - PLANTA ATICO - PUERTA 31



Baño_1	3.71 m ²
Baño_2	3.41 m ²
Distribuidor	2.32 m ²
Dormitorio_1	11.50 m ²
Dormitorio_2	10.30 m ²
Salón_comedor_cocina	24.89 m ²
Vestíbulo	1.57 m ²
TOTAL ÚTIL INTERIOR	57.70 m²

Terraza_ático	92.64 m ²
TOTAL ÚTIL EXTERIOR	92.64 m²

TOTAL CONS. INTERIOR	65.78 m ²
TOTAL CONS. EXTERIOR CUBIERTA	0.00 m ²
TOTAL CONS. EXTERIOR DESCUBIERTA	98.03 m ²
TOTAL CONS. C.E.C (Incl. ext. cub)	72.95 m ²



EDIFICIO EN CANET D'EN BERENGUER

Calle Cañas y Barro, 1

Las superficies son estimadas, la promoción será en régimen de cooperativa. Las infografías y planos tienen carácter informativo, los planos de la vivienda y la memoria de calidades pueden sufrir modificaciones debidas a exigencias técnicas, jurídicas o administrativas. Amueblamiento no incluido. Toda la información relativa al RD 515/69 se encuentra en las oficinas sitas en la Calle Colón. N°60, 8°G. 46004 Valencia.

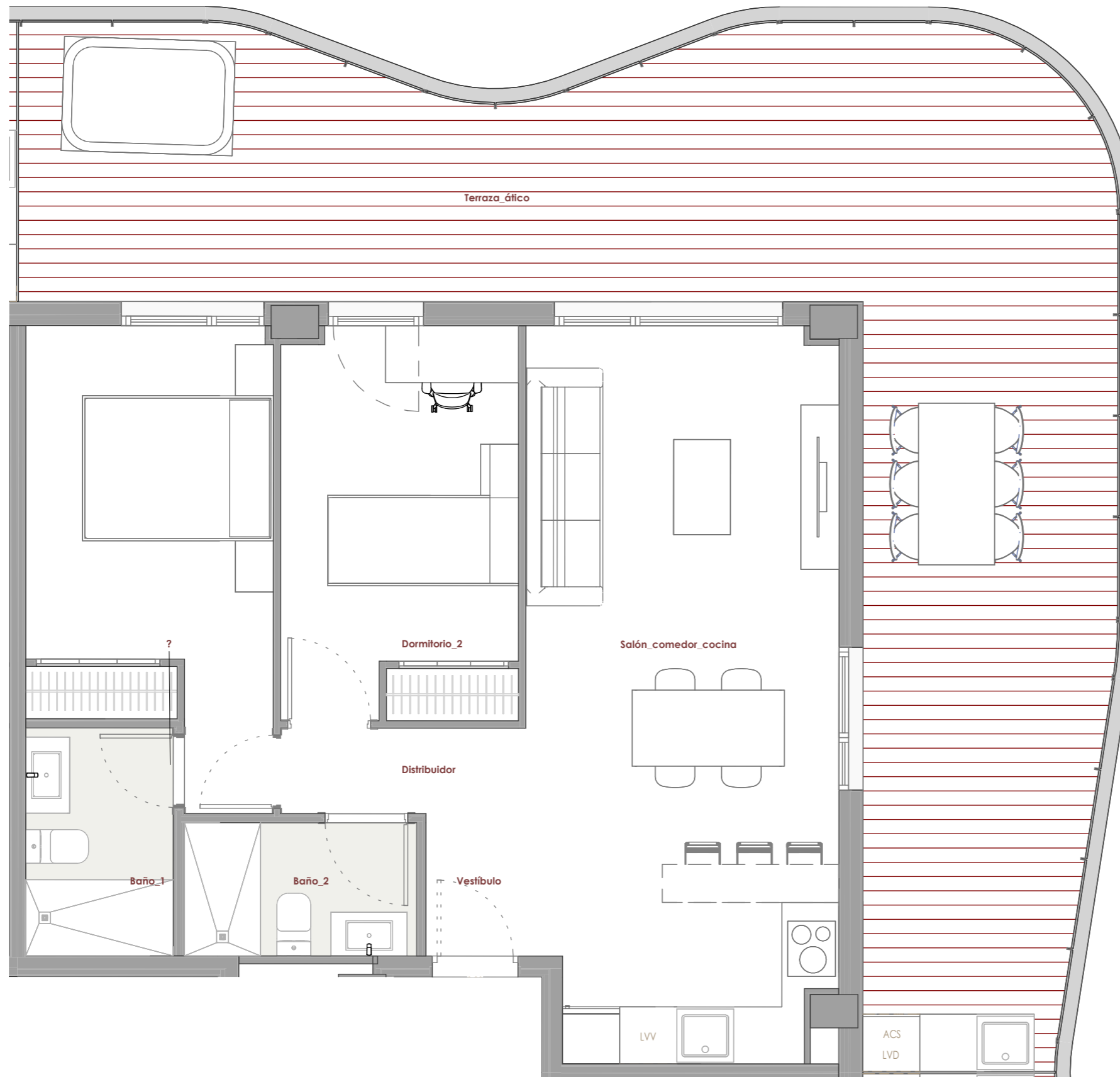
Tlf: 677 964 818

prygesa



TIPOLOGÍA N.2D-PATICO

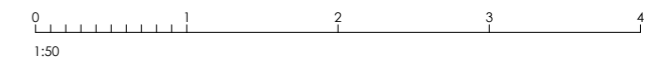
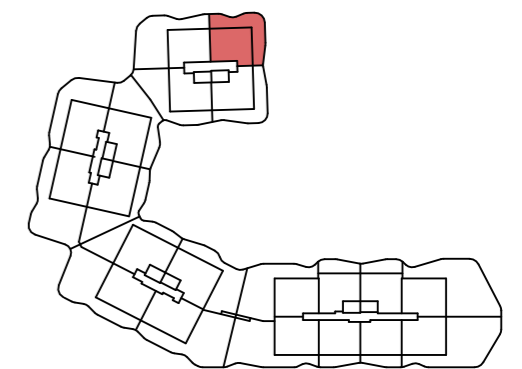
ESCALERA E4 - PLANTA ATICO - PUERTA 32



Baño_1	3.71 m ²
Baño_2	3.41 m ²
Distribuidor	2.32 m ²
Dormitorio_1	11.50 m ²
Dormitorio_2	10.29 m ²
Salón_comedor_cocina	24.75 m ²
Vestíbulo	1.57 m ²
TOTAL ÚTIL INTERIOR	57.55 m²

Terraza_ático	50.64 m ²
TOTAL ÚTIL EXTERIOR	50.64 m²

TOTAL CONS. INTERIOR	65.75 m ²
TOTAL CONS. EXTERIOR CUBIERTA	0.00 m ²
TOTAL CONS. EXTERIOR DESCUBIERTA	54.33 m ²
TOTAL CONS. C.E.C (Incl. ext. cub)	72.90 m ²



EDIFICIO EN CANET D'EN BERENGUER

Calle Cañas y Barro, 1

Las superficies son estimadas, la promoción será en régimen de cooperativa. Las infografías y planos tienen carácter informativo, los planos de la vivienda y la memoria de calidades pueden sufrir modificaciones debidas a exigencias técnicas, jurídicas o administrativas. Amueblamiento no incluido. Toda la información relativa al RD 515/69 se encuentra en las oficinas sitas en la Calle Colón. N°60, 8°G. 46004 Valencia.

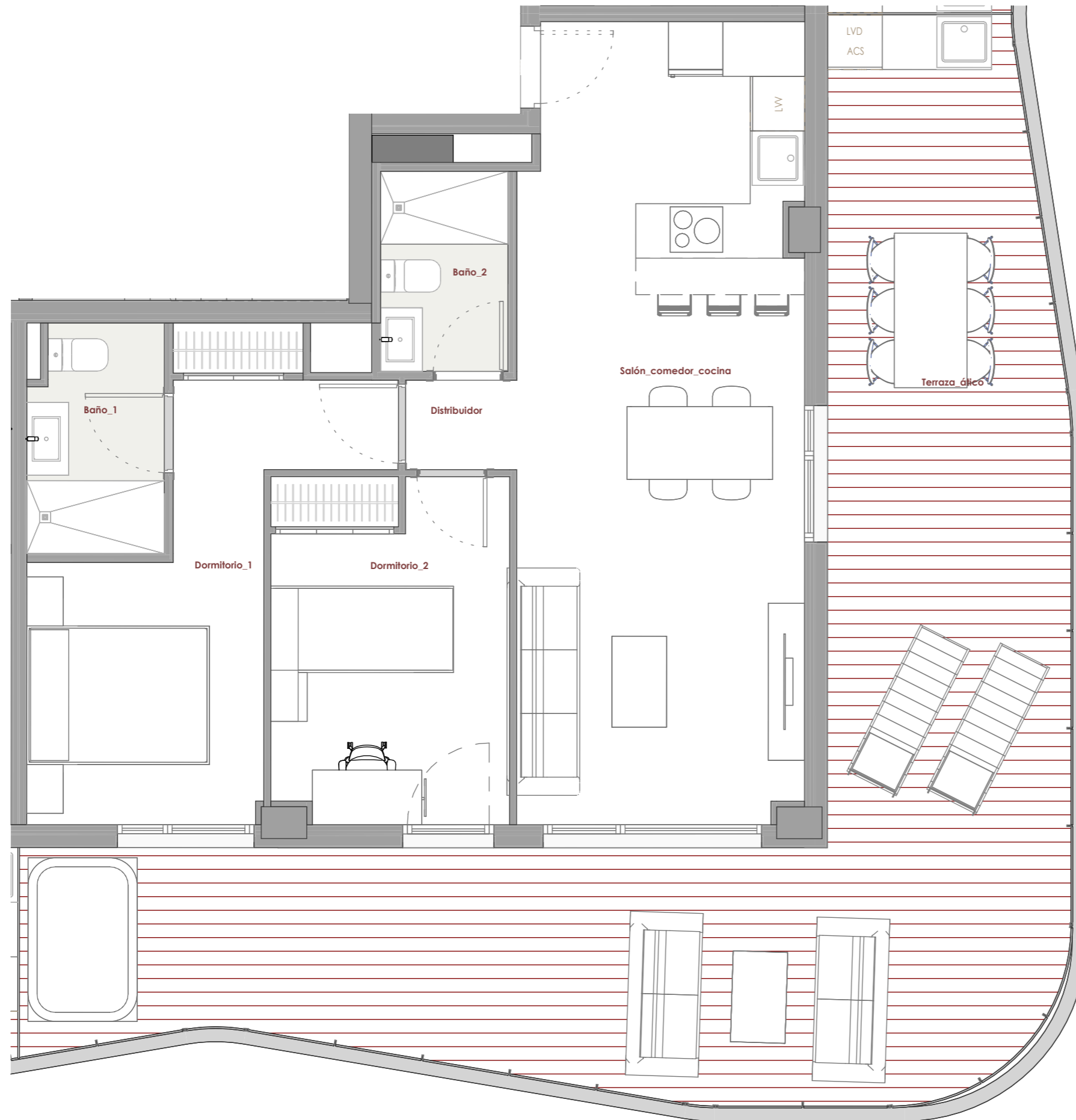
Tlf: 677 964 818

prygesa



TIPOLOGÍA O.2D-PATICO

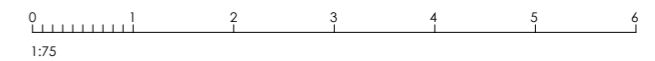
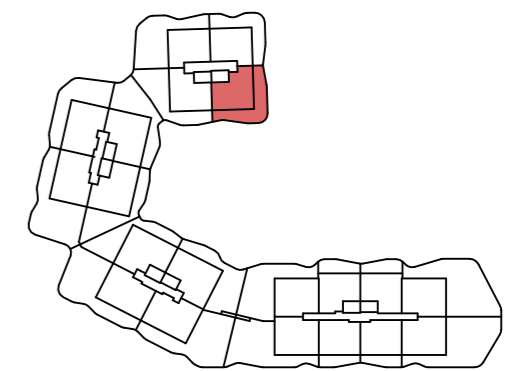
ESCALERA E4 - PLANTA ATICO - PUERTA 33



Baño_1	3.67 m ²
Baño_2	3.08 m ²
Distribuidor	1.20 m ²
Dormitorio_1	11.75 m ²
Dormitorio_2	10.02 m ²
Salón_comedor_cocina	27.36 m ²
TOTAL ÚTIL INTERIOR	57.08 m²

Terraza_ático	51.49 m ²
TOTAL ÚTIL EXTERIOR	51.49 m²

TOTAL CONS. INTERIOR	67.02 m ²
TOTAL CONS. EXTERIOR CUBIERTA	0.00 m ²
TOTAL CONS. EXTERIOR DESCUBIERTA	55.01 m ²
TOTAL CONS. C.E.C (Incl. ext. cub)	74.11 m ²



EDIFICIO EN CANET D'EN BERENGUER

Calle Cañas y Barro, 1

Las superficies son estimadas, la promoción será en régimen de cooperativa. Las infografías y planos tienen carácter informativo, los planos de la vivienda y la memoria de calidades pueden sufrir modificaciones debidas a exigencias técnicas, jurídicas o administrativas. Amueblamiento no incluido. Toda la información relativa al RD 515/69 se encuentra en las oficinas sitas en la Calle Colón. N°60, 8°G. 46004 Valencia.

Tlf: 677 964 818

prygesa



TIPOLOGÍA P.2D-PATICO

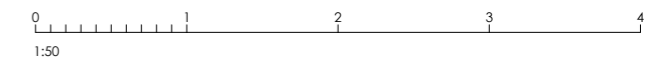
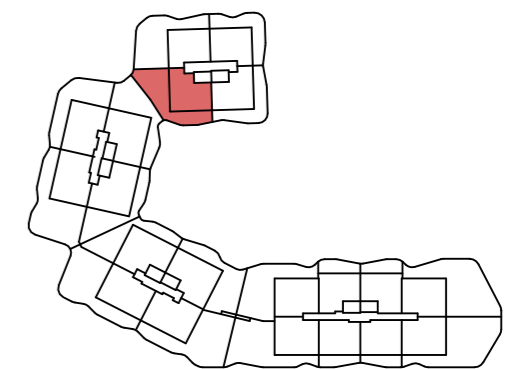
ESCALERA E4 - PLANTA ATICO - PUERTA 34



Baño_1	3.62 m ²
Baño_2	3.92 m ²
Distribuidor	1.04 m ²
Dormitorio_1	11.54 m ²
Dormitorio_2	10.00 m ²
Salón_comedor_cocina	27.74 m ²
TOTAL ÚTIL INTERIOR	57.86 m²

Terraza_ático	74.56 m ²
TOTAL ÚTIL EXTERIOR	74.56 m²

TOTAL CONS. INTERIOR	67.31 m ²
TOTAL CONS. EXTERIOR CUBIERTA	0.00 m ²
TOTAL CONS. EXTERIOR DESCUBIERTA	78.68 m ²
TOTAL CONS. C.E.C (Incl. ext. cub)	74.50 m ²



EDIFICIO EN CANET D'EN BERENGUER

Calle Cañas y Barro, 1

Las superficies son estimadas, la promoción será en régimen de cooperativa. Las infografías y planos tienen carácter informativo, los planos de la vivienda y la memoria de calidades pueden sufrir modificaciones debidas a exigencias técnicas, jurídicas o administrativas. Amueblamiento no incluido. Toda la información relativa al RD 515/69 se encuentra en las oficinas sitas en la Calle Colón, N°60, 8°G. 46004 Valencia.

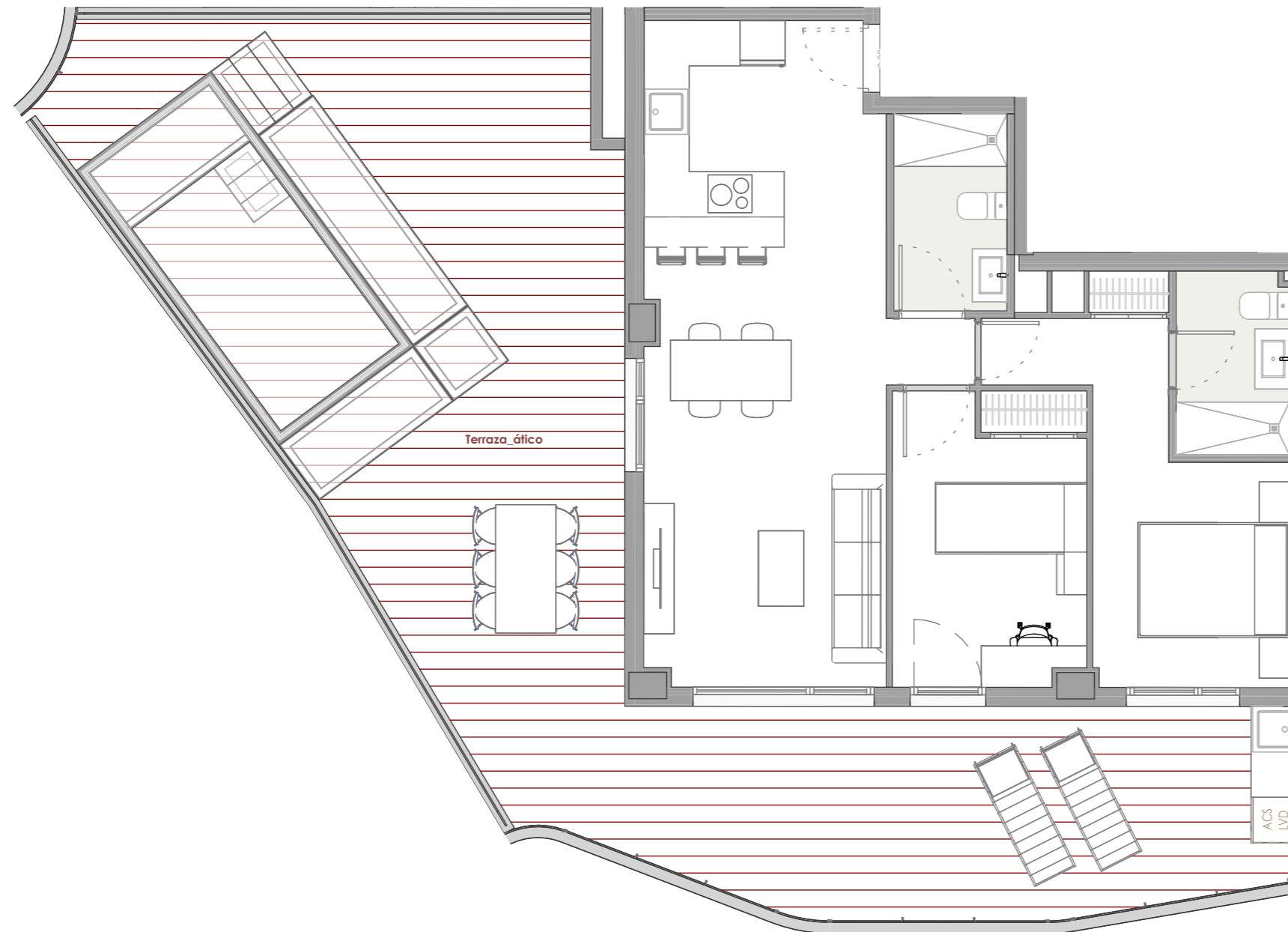
Tlf: 677 964 818

prygesa



TIPOLOGÍA P.2D-PATICO

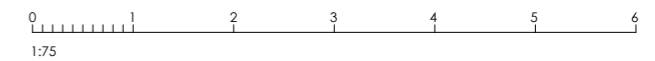
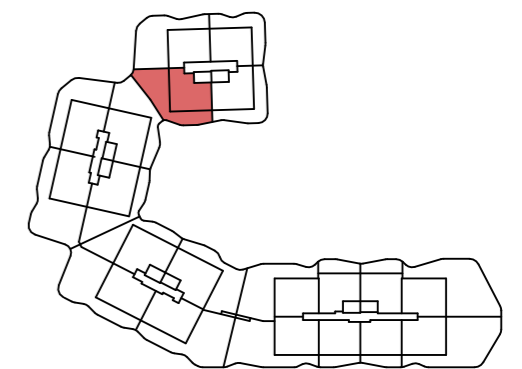
ESCALERA E4 - PLANTA ATICO - PUERTA 34



Baño_1	3.62 m ²
Baño_2	3.92 m ²
Distribuidor	1.04 m ²
Dormitorio_1	11.54 m ²
Dormitorio_2	10.00 m ²
Salón_comedor_cocina	27.74 m ²
TOTAL ÚTIL INTERIOR	57.86 m²

Terraza_ático	74.56 m ²
TOTAL ÚTIL EXTERIOR	74.56 m²

TOTAL CONS. INTERIOR	67.31 m ²
TOTAL CONS. EXTERIOR CUBIERTA	0.00 m ²
TOTAL CONS. EXTERIOR DESCUBIERTA	78.68 m ²
TOTAL CONS. C.E.C (Incl. ext. cub)	74.50 m ²



EDIFICIO EN CANET D'EN BERENGUER

Calle Cañas y Barro, 1

Las superficies son estimadas, la promoción será en régimen de cooperativa. Las infografías y planos tienen carácter informativo, los planos de la vivienda y la memoria de calidades pueden sufrir modificaciones debidas a exigencias técnicas, jurídicas o administrativas. Amueblamiento no incluido. Toda la información relativa al RD 515/69 se encuentra en las oficinas sitas en la Calle Colón. N°60, 8°G. 46004 Valencia.

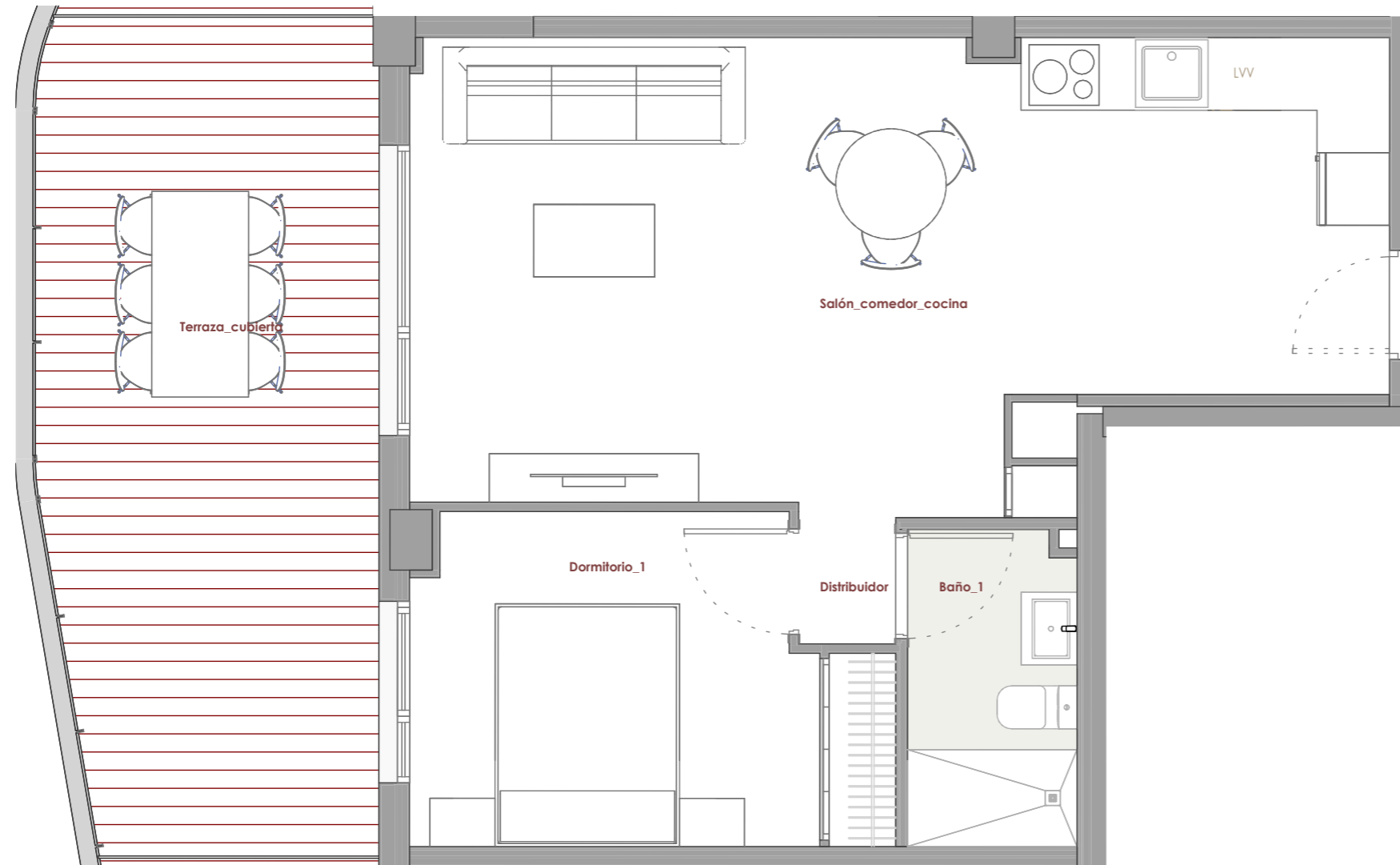
Tlf: 677 964 818

prygesa



TIPOLOGÍA G.1D-P1-P2-P3-P4

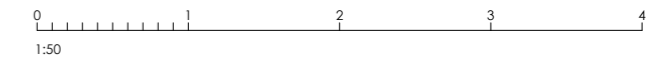
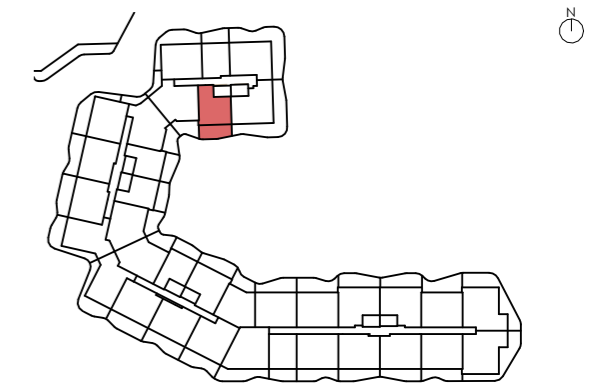
ESCALERA E4 - PLANTA 1-2-3-4 - PUERTA 7-13-19-25



Baño_1	3.67 m ²
Distribuidor	0.84 m ²
Dormitorio_1	9.83 m ²
Salón_comedor_cocina	28.64 m ²
TOTAL ÚTIL INTERIOR	42.98 m²

Terraza_cubierta	18.87 m ²
TOTAL ÚTIL EXTERIOR	18.87 m²

TOTAL CONS. INTERIOR	49.02 m ²
TOTAL CONS. EXTERIOR CUBIERTA	20.03 m ²
TOTAL CONS. EXTERIOR DESCUBIERTA	0.00 m ²
TOTAL CONS. C.E.C (Incl. ext. cub)	76.74 m ²



EDIFICIO EN CANET D'EN BERENGUER

Calle Cañas y Barro, 1

Las superficies son estimadas, la promoción será en régimen de cooperativa. Las infografías y planos tienen carácter informativo, los planos de la vivienda y la memoria de calidades pueden sufrir modificaciones debidas a exigencias técnicas, jurídicas o administrativas. Amueblamiento no incluido. Toda la información relativa al RD 515/69 se encuentra en las oficinas sitas en la Calle Colón. N°60, 8°G. 46004 Valencia.

Tlf: 677 964 818

prygesa



TIPOLOGÍA H.2D-P1-P2-P3-P4

ESCALERA E4 - PLANTA 1-2-3-4 - PUERTA 8-14-20-26



Armario	0.54 m ²
Baño_1	3.89 m ²
Baño_2	2.98 m ²
Distribuidor	1.69 m ²
Dormitorio_1	14.27 m ²
Dormitorio_2	6.55 m ²
Salón_comedor_cocina	31.01 m ²
TOTAL ÚTIL INTERIOR	60.93 m²

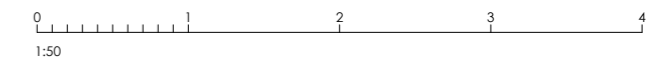
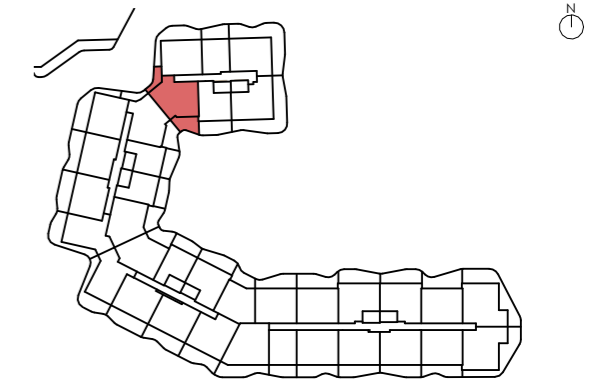
Terraza_cubierta	15.68 m ²
Terraza_cubierta	8.07 m ²
TOTAL ÚTIL EXTERIOR	23.75 m²

TOTAL CONS. INTERIOR	68.99 m²
-----------------------------	----------------------------

TOTAL CONS. EXTERIOR CUBIERTA	25.37 m²
--------------------------------------	----------------------------

TOTAL CONS. EXTERIOR DESCUBIERTA	0.00 m²
---	---------------------------

TOTAL CONS. C.E.C (Incl. ext. cub)	104.88 m²
---	-----------------------------



EDIFICIO EN CANET D'EN BERENGUER

Calle Cañas y Barro, 1

Las superficies son estimadas, la promoción será en régimen de cooperativa. Las infografías y planos tienen carácter informativo, los planos de la vivienda y la memoria de calidades pueden sufrir modificaciones debidas a exigencias técnicas, jurídicas o administrativas. Amueblamiento no incluido. Toda la información relativa al RD 515/69 se encuentra en las oficinas sitas en la Calle Colón. N°60, 8°G. 46004 Valencia.

Tlf: 677 964 818

prygesa



TIPOLOGÍA I.2D-P1-P2-P3-P4

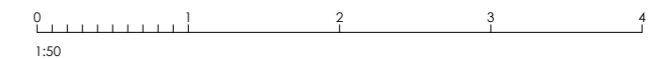
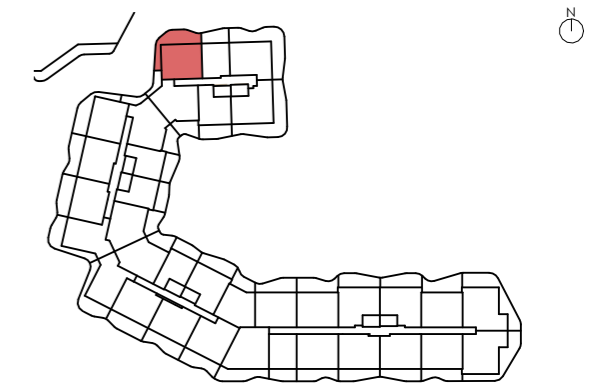
ESCALERA E4 - PLANTA 1-2-3-4 - PUERTA 9-15-21-27



Armario	0.57 m ²
Baño_1	3.88 m ²
Baño_2	3.59 m ²
Distribuidor	1.88 m ²
Dormitorio_1	12.07 m ²
Dormitorio_2	10.87 m ²
Salón_comedor_cocina	22.41 m ²
TOTAL ÚTIL INTERIOR	55.27 m²

Terraza_cubierta	29.47 m ²
TOTAL ÚTIL EXTERIOR	29.47 m²

TOTAL CONS. INTERIOR	63.77 m ²
TOTAL CONS. EXTERIOR CUBIERTA	32.08 m ²
TOTAL CONS. EXTERIOR DESCUBIERTA	0.00 m ²
TOTAL CONS. C.E.C (Incl. ext. cub)	106.38 m ²



EDIFICIO EN CANET D'EN BERENGUER

Calle Cañas y Barro, 1

Las superficies son estimadas, la promoción será en régimen de cooperativa. Las infografías y planos tienen carácter informativo, los planos de la vivienda y la memoria de calidades pueden sufrir modificaciones debidas a exigencias técnicas, jurídicas o administrativas. Amueblamiento no incluido. Toda la información relativa al RD 515/69 se encuentra en las oficinas sitas en la Calle Colón. N°60, 8°G. 46004 Valencia.

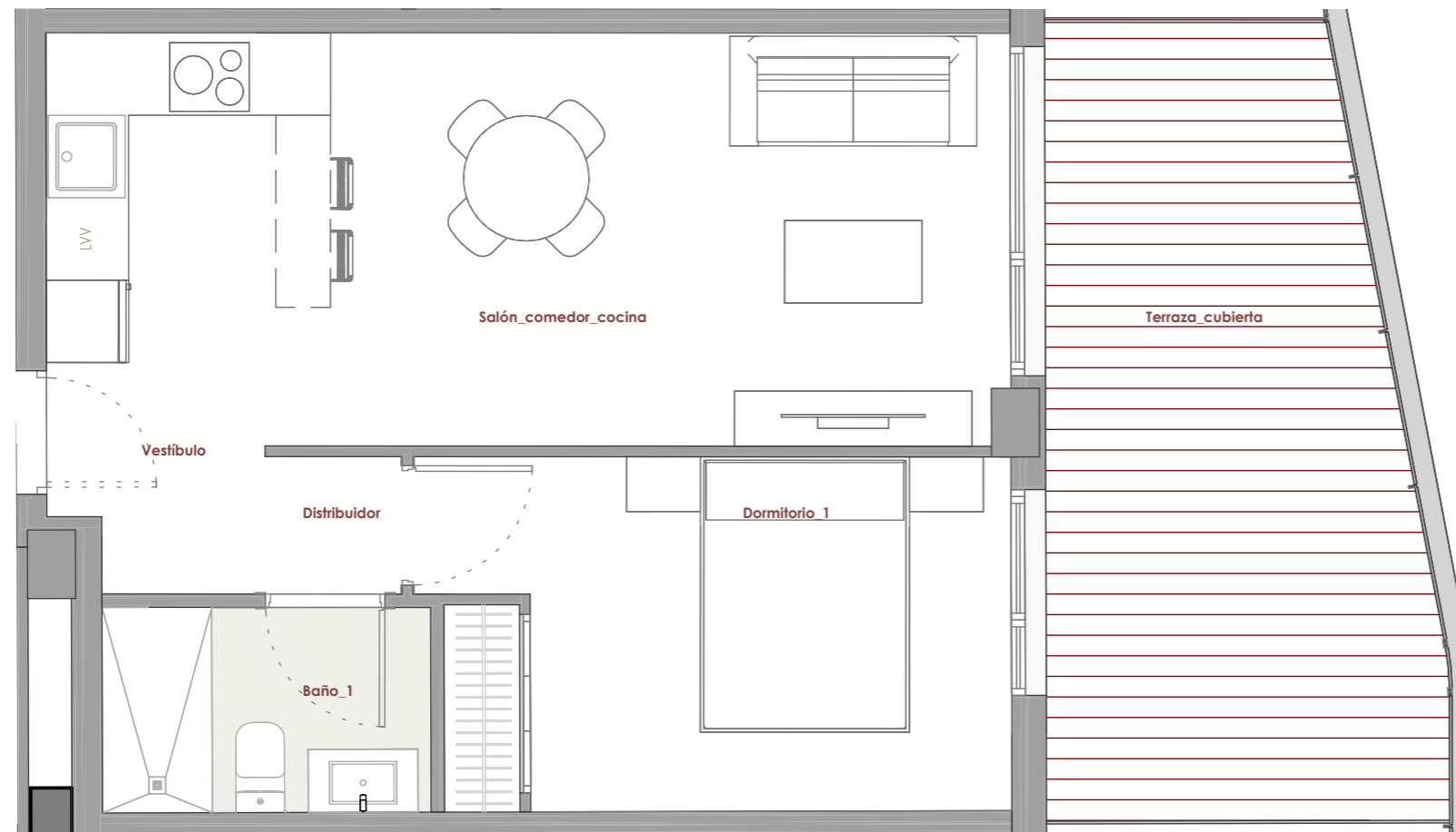
Tlf: 677 964 818

prygesa



TIPOLOGÍA J.1D-P1-P2-P3-P4

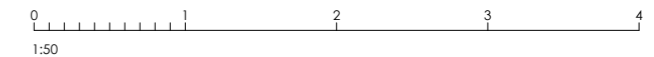
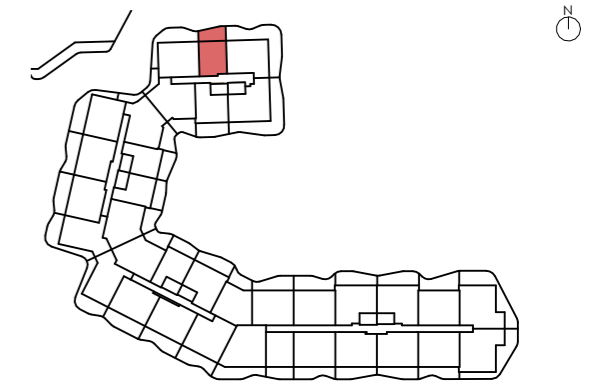
ESCALERA E4 - PLANTA 1-2-3-4 - PUERTA 10-16-22-28



Baño_1	3.58 m ²
Distribuidor	1.00 m ²
Dormitorio_1	10.74 m ²
Salón_comedor_cocina	20.23 m ²
Vestíbulo	2.37 m ²
TOTAL ÚTIL INTERIOR	37.92 m²

Terraza_cubierta	15.07 m ²
TOTAL ÚTIL EXTERIOR	15.07 m²

TOTAL CONS. INTERIOR	42.47 m ²
TOTAL CONS. EXTERIOR CUBIERTA	16.03 m ²
TOTAL CONS. EXTERIOR DESCUBIERTA	0.00 m ²
TOTAL CONS. C.E.C (Incl. ext. cub)	65.08 m ²



EDIFICIO EN CANET D'EN BERENGUER

Calle Cañas y Barro, 1

Las superficies son estimadas, la promoción será en régimen de cooperativa. Las infografías y planos tienen carácter informativo, los planos de la vivienda y la memoria de calidades pueden sufrir modificaciones debidas a exigencias técnicas, jurídicas o administrativas. Amueblamiento no incluido. Toda la información relativa al RD 515/69 se encuentra en las oficinas sitas en la Calle Colón. N°60, 8°G. 46004 Valencia.

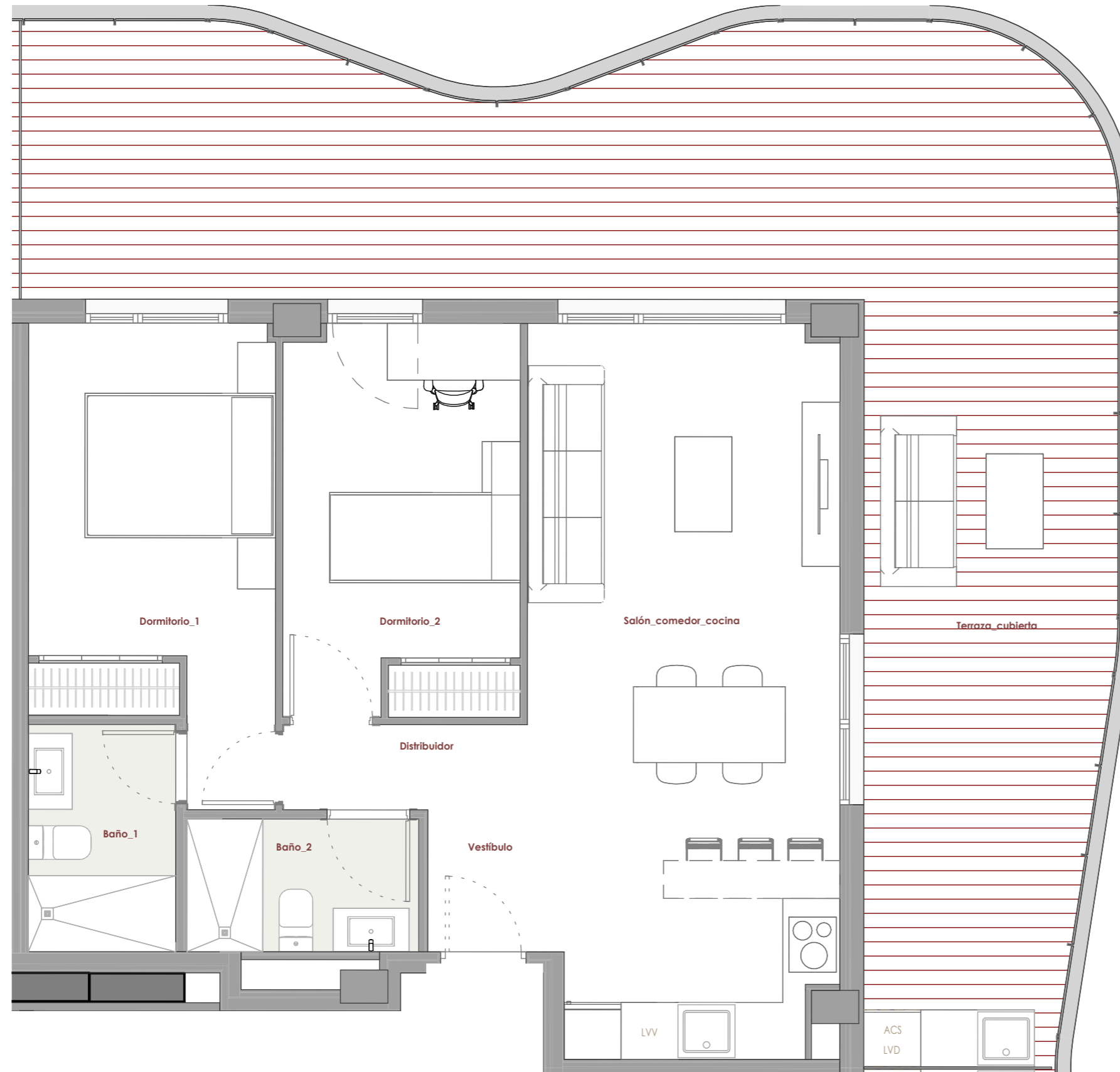
Tlf: 677 964 818

prygesa



TIPOLOGÍA K.2D-P1-P2-P3-P4

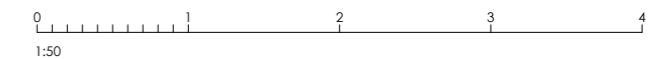
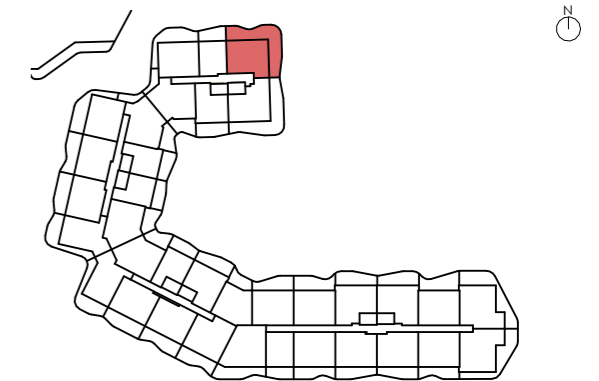
ESCALERA E4 - PLANTA 1-2-3-4 - PUERTA 11-17-23-29



Baño_1	3.71 m ²
Baño_2	3.41 m ²
Distribuidor	2.33 m ²
Dormitorio_1	11.50 m ²
Dormitorio_2	10.29 m ²
Salón_comedor_cocina	24.75 m ²
Vestíbulo	1.57 m ²
TOTAL ÚTIL INTERIOR	57.56 m²

Terraza_cubierta	50.84 m ²
TOTAL ÚTIL EXTERIOR	50.84 m²

TOTAL CONS. INTERIOR	65.81 m ²
TOTAL CONS. EXTERIOR CUBIERTA	54.33 m ²
TOTAL CONS. EXTERIOR DESCUBIERTA	0.00 m ²
TOTAL CONS. C.E.C (Incl. ext. cub)	133.61 m ²



EDIFICIO EN CANET D'EN BERENGUER

Calle Cañas y Barro, 1

Las superficies son estimadas, la promoción será en régimen de cooperativa. Las infografías y planos tienen carácter informativo, los planos de la vivienda y la memoria de calidades pueden sufrir modificaciones debidas a exigencias técnicas, jurídicas o administrativas. Amueblamiento no incluido. Toda la información relativa al RD 515/69 se encuentra en las oficinas sitas en la Calle Colón. N°60, 8°G. 46004 Valencia.

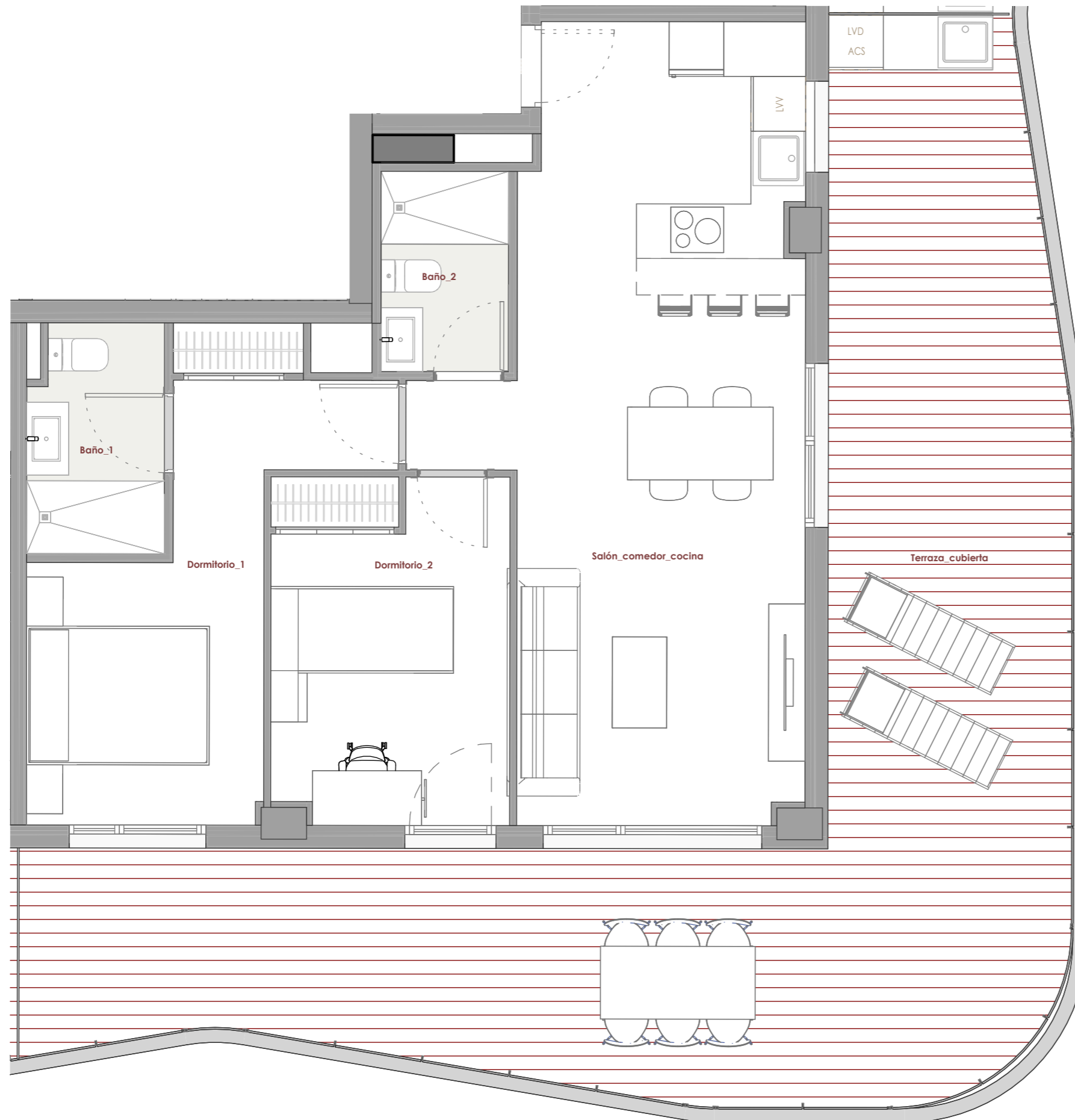
Tlf: 677 964 818

prygesa



TIPOLOGÍA L.2D-P1-P2-P3-P4

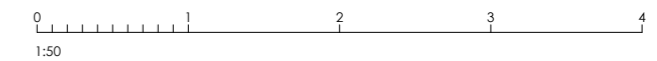
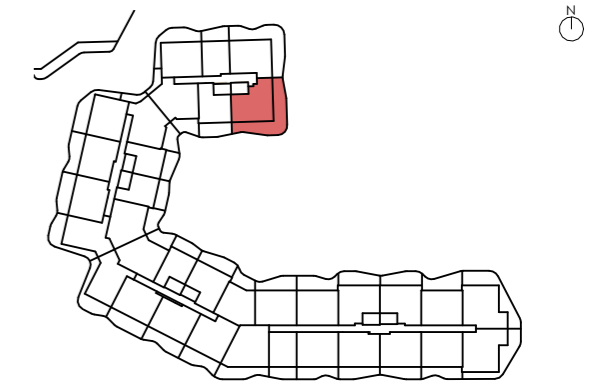
ESCALERA E4 - PLANTA 1-2-3-4 - PUERTA 12-18-24-30



Baño_1	3.64 m ²
Baño_2	3.08 m ²
Distribuidor	1.20 m ²
Dormitorio_1	11.78 m ²
Dormitorio_2	9.91 m ²
Salón_comedor_cocina	27.28 m ²
TOTAL ÚTIL INTERIOR	56.89 m²

Terraza_cubierta	51.44 m ²
TOTAL ÚTIL EXTERIOR	51.44 m²

TOTAL CONS. INTERIOR	66.48 m ²
TOTAL CONS. EXTERIOR CUBIERTA	55.05 m ²
TOTAL CONS. EXTERIOR DESCUBIERTA	0.00 m ²
TOTAL CONS. C.E.C (Incl. ext. cub)	134.99 m ²



EDIFICIO EN CANET D'EN BERENGUER

Calle Cañas y Barro, 1

Las superficies son estimadas, la promoción será en régimen de cooperativa. Las infografías y planos tienen carácter informativo, los planos de la vivienda y la memoria de calidades pueden sufrir modificaciones debidas a exigencias técnicas, jurídicas o administrativas. Amueblamiento no incluido. Toda la información relativa al RD 515/69 se encuentra en las oficinas sitas en la Calle Colón, Nº60, 8ºG. 46004 Valencia.

Tlf: 677 964 818

prygesa

