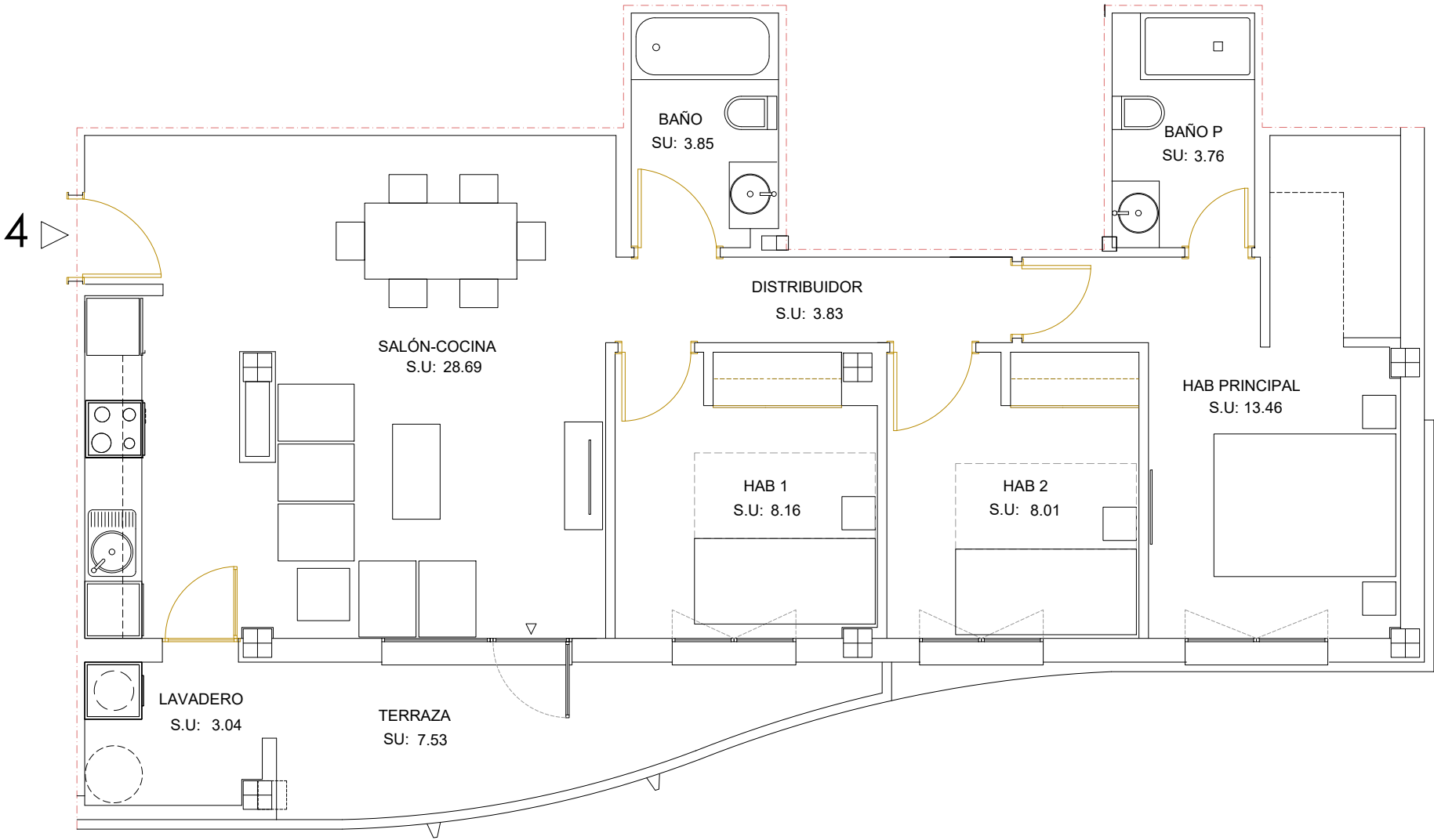
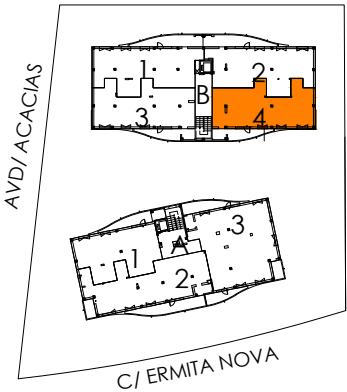


Blq.B - Planta 1,2,3 -Tipo 4

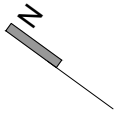
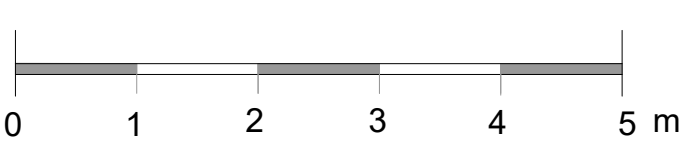
SUPERFICIES	ÚTILES M ²
Lavadero	3,04
Salon - Comedor-Cocina	28,69
Distribuidor	3,83
Hab 1	8,16
Hab 2	8,01
Baño	3,85
Hab P	13,46
Baño P	3,76
Terraza	7,53
<hr/>	
TOTAL ÚTIL (int y ext al 100%)	80.33 m ²
<hr/>	
SUPERFICIE CONSTRUIDA CON EECC	100.97 m ²



Promueve:



ESCALA GRÁFICA



Gestiona:



Telf de contacto: 664 300 003 y 677 964 818.

Este dossier se facilita a petición expresa del interesado, quien es conocedor de que toda la información incluida en el mismo es orientativa y no contractual. Por esta misma razón el interesado acepta que la información ofrecida en el dossier podrá experimentar variaciones por razones técnicas, jurídicas, administrativas, por decisión de la Cooperativa o por la dirección facultativa. Amueblamiento no incluido excepto el indicado expresamente en la Memoria de Calidades.